

Қазақстан Республикасы  
Ұлттық экономика министрлігі  
Статистика комитеті

[www.stat.gov.kz](http://www.stat.gov.kz)

# Қазақстан Республикасындағы еңбекақы

## Оплата труда в Республике Казахстан 2011-2015



Астана 2016

«Қазақстан Республикасының Азаматтық кодексіне (ерекше бөлігі)» сәйкес бұл материал көбейтуге (көшіруге) жатпайды, статистикалық ақпараттарды өз жарияланымдарында (басылымдарында) пайдаланған жағдайда Қазақстан Республикасы Ұлттық экономика министрлігінің Статистика комитетіне сілтеме жасау міндетті.

В соответствии с «Гражданским кодексом Республики Казахстан (особенная часть)» данный материал не подлежит размножению (копированию), при использовании статистической информации в своих публикациях (изданиях) обязательно ссылка на Комитет по статистике Министерства национальной экономики Республики Казахстан.

## **Қазақстан Республикасындағы еңбекақы Оплата труда в Республике Казахстан**

**2011-2015**

**Статистикалық жинақ  
Статистический сборник**

Қазақстан Республикасындағы еңбекақы / статистикалық  
жинақ / қазақ және орыс тілдерінде / \_\_\_\_\_ бет

Оплата труда в Республике Казахстан / статистический сборник/  
на казахском и русском языках / \_\_\_\_\_ стр.

Қазақстан Республикасы Ұлттық экономика министрлігінің  
Статистика комитеті

Комитет по статистике Министерства национальной экономики  
Республики Казахстан

Бас редактор Н.С. Айдапкелов

Главный редактор Айдапкелов Н.С.

Жинақ Қазақстан Республикасы Ұлттық экономика министрлігі  
Статистика комитетінің [www.stat.gov.kz](http://www.stat.gov.kz) Интернет-ресурсында  
қол жетімді

Сборник доступен на Интернет-ресурсе Комитета по статистике  
Министерства национальной экономики Республики Казахстан  
[www.stat.gov.kz](http://www.stat.gov.kz)

Мекенжай: Қазақстан Республикасы, 010000  
Астана қаласы, Орынбор, 8  
Министрліктер Үйі, 4 кіреберіс  
Қазақстан Республикасы Ұлттық экономика министрлігі  
Статистика комитеті  
Ақпараттық қызмет: +7 7172749010, 749011  
Факс: +7 7172 749546  
Электрондық мекенжай: [kazstat.rk@gmail.com](mailto:kazstat.rk@gmail.com)  
Интернет-ресурс: <http://www.stat.gov.kz>

Адрес: Республика Казахстан, 010000  
г. Астана, Орынбор 8  
Дом Министерств, 4 подъезд  
Министерство национальной экономики Республики Казахстан  
Комитет по статистике  
Информационная служба: + 7 7172749010, 749011  
Факс: + 7 7172 749546  
Электронный адрес: [kazstat.rk@gmail.com](mailto:kazstat.rk@gmail.com)  
Интернет-ресурс: <http://www.stat.gov.kz>

Шартты белгілер:  
-- құбылыс жоқ  
0,0 – болмашы шама  
... – деректер жоқ

Условные обозначения:  
- – явление отсутствует  
0,0 – незначительная величина  
... – данные отсутствуют

Жекелеген жағдайларда қорытынды мен қосылғыштар  
сомасы арасындағы шамалы айырмашылықтар деректерді  
дөңгелектеумен түсіндіріледі.

В отдельных случаях незначительные расхождения между  
итогом и суммой слагаемых объясняются округлением данных.

## Алғы сөз

«Қазақстан Республикасындағы еңбекақы» статистикалық жинағында 2011-2015 жылдардағы жалдамалы қызметкерлердің саны және жалақысы туралы толық ақпарат бар.

Жинақта экономикалық қызмет түрлері, меншік нысандары, қызметтердің кәсіпкерлік топтары бойынша жалдамалы қызметкерлердің саны және бір қызметкердің орташа айлық атаулы жалақысы туралы деректер берілген. Серпінде жалақының атаулы және нақты тұлғалануда өзгеру қарқыны көрсетілген.

Қызметкерлердің жеке мамандықтар мен лауазымдар бойынша орташа айлық жалақысы туралы, сондай-ақ Достастық елдеріндегі еңбекке ақы төлеу туралы статистикалық деректер келтірілген.

Ерлер мен әйелдер еңбегіне ақы төлеу көрсеткіштері жеке бөлімде берілген.

Ақпарат тұтастай республика бойынша және өңірлер бөлінісінде келтірілген. Статистикалық деректер кестелік және графикалық материал түрінде берілген.

Жұмыс күшін ұстауға жұмсалған шығын құны, оның құрылымы және өзгеруі бойынша деректер серпінде көрсетілген.

Жинақ басқару персоналына, экономистерге, статистиктерге, басқару органдары мен кәсіпорындардың, ұйымдардың қаржы-экономикалық қызметі қызметкерлеріне, ғылыми қызметкерлерге, кәсіпкерлерге, экономикалық ЖОО-ның профессорлық-оқытушылық құрамына, магистранттарына және студенттеріне, басқа мамандарға, бұқаралық ақпарат құралдары өкілдеріне арналған.

## Предисловие

Статистический сборник «Оплата труда в Республике Казахстан» содержит подробную информацию о численности наемных работников и их заработной плате за 2011-2015 гг.

В сборнике приведены данные о численности наемных работников и размерах среднемесячной номинальной заработной платы одного работника по видам экономической деятельности формам собственности, по профессиональным группам занятий. В динамике показаны темпы изменения заработной платы в номинальном и реальном выражении.

Приведены статистические данные о среднемесячной заработной плате работников по отдельным профессиям и должностям, а также об оплате труда в странах Содружества.

Отдельным разделом представлены показатели оплаты труда мужчин и женщин.

Информация приведена по республике в целом и в разрезе регионов. Статистические данные представлены в виде табличных и графических материалов.

Представлена динамика данных по стоимости затрат на содержание рабочей силы, ее структура и изменения.

Публикация предназначена для экономистов, статистиков, работников органов управления и финансово-экономических служб предприятий, организаций, научных, предпринимательских и банковских работников, профессорско-преподавательского состава, магистрантов и студентов экономических ВУЗов, других специалистов, средств массовой информации.

## Мазмұны Содержание

1. Еңбекақы деңгейінің серпіні Динамика уровня оплаты труда.....	7
2. Жалдамалы қызметкерлер саны Численность наемных работников.....	12
3. Еңбекақы Заработная плата.....	22
4. Ерлер мен әйелдердің жалақысы Заработная плата мужчин и женщин.....	55
5. Кәсіпорындардың көлемділігі бойынша жалақы Заработная плата по размерности предприятий.....	70
6. Өңірлер бойынша жалақы Заработная плата по регионам.....	86
7. Жұмыс күшін ұстауға жұмсалған шығын құны Стоимость затрат на содержание рабочей силы.....	114

## Аңдатпа

## Аннотация

2015 жылы бір қызметкердің орташа айлық атаулы жалақысы 121196 теңгені құрады, қызметпен айналысатын шағын кәсіпорындарды есепке алусыз - 126021 теңгені құрады, тиісінше атаулы жалақы индексі 105,1% және 104,2% құрады. Нақты жалақы индексі өзгерістер 98,6%- және 97,7% төмендеді құрады.

Есепті кезеңде ірі және орта кәсіпорындардағы қызметкерлердің орташа айлық атаулы жалақысы 140060 теңгені құрады және өткен жылға қарағанда 3,8%-ға, нақты көріністе 2,6%-ға төмендеді.

Еңбекақыдағы айырмашылықтар экономикалық қызметтер түріне тән. Еңбекақының ең жоғары шамасы кен өндіру өнеркәсібі және карьерлерді қазу қызметінде – 275624 теңге\*, ең төменгі шамасы – ауыл, орман және балық шаруашылығы – 72507 теңге белгіленді.

Есепті жылы ерлердің орташа айлық атаулы жалақысы 151694 теңгеге жетіп, өткен жылға қарағанда 5,2%-ға ұлғайды, әйелдерде тиісінше 99911 теңге және 3,5%-ға өсті.

Өңірлер бөлінісінде ең жоғары орташа айлық атаулы жалақы Маңғыстау – 234007 теңге, Атырау облысы облысы – 225121 теңге, Астана қаласы – 189970, Алматы қаласы – 161845 теңге белгіленді, ең төменгі жалақы мөлшері Жамбыл облысы облысы – 85298 теңге, Солтүстік Қазақстан бойынша – 84324 теңге көрініс тапты.

Тәуелсіз Мемлекеттер Достастығы елдері арасында долларлық баламада орташа айлық атаулы жалақы мөлшері бойынша Қазақстан бірінші орында. 2015 жылы ТМД Статистикалық комитетінің деректері бойынша Қазақстанның орташа айлық атаулы жалақысы 565 АҚШ долларын, Ресей Федерациясы – 560 АҚШ долларын, Азербайжанда – 453 АҚШ долларын құрады.

2015 жылы жұмыс берушілердің жұмыс күшін ұстауға кеткен шығыстарының сомасы 6065,6 млн. теңгені құрады және өткен жылға қарағанда 0,6%-ға өсті. Қызметкерлердің жалақы қоры 5244,4 млн. теңгені немесе жұмыс күшінің құнының 86,5%-ын құрады.

2015 жылы жалдамалы қызметкерлер саны 3673,5 мың адамды құрады және өткен жылға қарағанда 3,5%-ға төмендеді, оның ішінде ерлер 1824,1 мың адам немесе жалдамалы қызметкерлер санынан 49,7%, әйелдер 1849,4 мың адам немесе 50,3%-ды құрады.

2015 жылы қызметкерлерді жалақы мөлшері бойынша бөлу (маусым айында толық жұмыс істеген қызметкерлердің біржолғы есебі бойынша) жалдамалы қызметкерлердің 6,1% - 30000 теңгеге дейін орташа айлық жалақыны, 13,1% – 30001-ден 45000 теңгеге дейін, 25,5% – 45001-ден 75000 теңгеге дейін, 20,1% – 75001-ден 105000 теңгеге дейін, 27,6% – 105001-ден 240000 теңгеге дейін, 7,7% – 240001-ден және жоғары алатынын көрсетті.

В 2015г. среднемесячная номинальная заработная плата одного работника составила 121196 тенге, без учета малых предприятий, занимающихся предпринимательской деятельностью – 126021 тенге, индекс номинальной заработной платы составил 105,1% и 104,2% соответственно. В реальном выражении изменение составило 98,6% и 97,7%.

Среднемесячная номинальная заработная плата работников крупных и средних предприятий в отчетном периоде составила 140060 тенге и увеличилась по сравнению с предыдущим годом на 3,8%, в реальном выражении уменьшение - на 2,6%.

Различия в оплате труда характерны по видам экономической деятельности. Максимальная величина оплаты труда отмечена в горнодобывающей промышленности и разработке карьеров – 275624 тенге\*, минимальная – в сельском, лесном и рыбном хозяйстве – 72507 тенге.

В отчетном году среднемесячная номинальная заработная плата у мужчин достигла 151694 тенге, увеличившись относительно предыдущего года на 5,2%, у женщин – соответственно, 99911 тенге и на 3,5%.

В региональном разрезе наиболее высокая среднемесячная номинальная заработная плата отмечена в Мангистауской области – 234007 тенге, Атырауской области – 225121 тенге, г. Астане – 189970 тенге, г. Алматы – 161845 тенге, наименьший размер заработной платы сложился Жамбылской области – 85298 тенге, в Северо-Казахстанской области – 84324 тенге.

Среди стран Содружества Независимых Государств по размеру среднемесячной номинальной заработной платы в долларовом эквиваленте Казахстан занимает первое место. В 2015г. по данным Статистического Комитета СНГ среднемесячная номинальная заработная плата в Казахстане составила 565 долларов США, в Российской Федерации – 560 долларов США, в Азербайджане – 453 долларов США.

Сумма расходов работодателей на содержание рабочей силы в 2015г. составила 6065,6 млн. тенге и увеличилась по сравнению с предыдущим годом на 0,6%. Фонд заработной платы работников составил 5244,4 млн. тенге или 86,5% от стоимости рабочей силы.

Численность наемных работников в 2015г. составила 3673,5 тыс. человек и уменьшилось по сравнению с предыдущим годом на 3,5%, из них мужчины составили 1824,1 тыс. человек, или 49,7% от числа наемных работников, женщины – 1849,4 тыс. человек, или 50,3%.

В 2015г. распределение работников по размерам заработной платы (по единовременному учету работников, проработавших полностью июнь месяц) показало, что среднемесячную заработную плату до 30000 тенге получали 6,1% работников, от 30001 до 45000 тенге – 13,1%, от 45001 до 75000 тенге – 25,5%, от 75001 до 105000 тенге – 20,1%, от 105001 до 240000 тенге – 27,6%, от 240001 и выше – 7,7%.

\* Бұл жерде және бұдан әрі кәсіпкерлік қызметпен айналысатын шағын кәсіпорындарды есепке алусыз. Здесь и далее без учета малых предприятий, занимающихся предпринимательской деятельностью.

## Әдіснамалық түсініктемелер

Еңбекке ақы төлеу бойынша деректерді жариялау кезінде Халықаралық Еңбек Ұйымының (ХЕҰ) стандарттары мен ұсынымдарына негізделген ұғымдар мен анықтамалар пайдаланылады.

Жалақы – еңбек үшін қызметкердің біліктілігіне қарай, орындалатын жұмыстың күрделілігіне, санына, сапасына және шартына сәйкес сыйақы, сондай-ақ өтемақы және ынталандырушы сипатындағы төлемдер.

Бір қызметкердің орташа айлық атаулы жалақысы жалақының есептелген қорының сомасын қызметкерлердің нақты санына және есепті кезеңдегі айлар санына бөлу жолымен анықталады.

Қызметкерлердің орташа жалақысы бойынша ай сайынғы деректер нақты кезеңде есеп берген кәсіпорындардың салыстырма шеңбері бойынша есептеледі.

Атаулы жалақы индексі – есепті кезеңде базистік кезеңмен салыстырғанда жалақының өзгеруін сипаттайтын салыстырмалы көрсеткіш.

Нақты жалақы индексі – есепті кезеңдегі бағаның өзгеруін ескере отырып базистік кезеңмен салыстырғанда атаулы жалақының өзгеруін сипаттайтын салыстырмалы көрсеткіш.

Атаулы жалақы индексін тауарлар мен көрсетілетін қызметтердің тұтыну бағасының индексіне бөлу жолымен анықталады. Екінші индекс те бір және сол уақыт кезеңіне жатады.

Жалақының ең төменгі мөлшері – жай біліксіз (күрделі емес) еңбек жұмысшысына, оның еңбек нормаларын (еңбек міндеттерін) орындаған кезде, кепілдік берілген ақшалай төлемақының ең төменгі мөлшері.

Қызметкерлердің жалақы қоры (еңбегіне ақы төлеу) – қызметкерлердің қаржыландыру көзі мен оларды нақты төлеу мерзіміне байланыссыз, салықтар мен басқа да ұстап қалулар (табыс салығы, жинақтаушы зейнетақы қорларына міндетті зейнетақы жарнасы) ескерілген, ұйымның қызметкерлердің еңбегіне есептелген ақы төлеу үшін есептелген жиынтық ақшалай қаражаттары (лауазымдық айлықақылар (тарифтік мөлшерлемелер)), қосымша төлемдер, үстеме ақылар, сыйлықақылар және өзге де ынталандыру мен өтемдік сипаттағы төлемдер) жатады.

Қызметкерлердің тізімдік саны – шартты жасасу мерзіміне байланыссыз еңбек шарты бойынша қабылданған адамдар саны.

Жұмыс күшінің құны – бұл сома қаржыландыру көздеріне қарамастан, жұмыс күшін ұстау және пайдалануға байланысты жұмыс берушілердің (ұйымдардың) барлық шығындары.

Экономикалық қызмет түрлерінің сыныптамасы Экономикалық қызмет түрлерінің жалпы сыныптауышына (ЭҚЖС) сәйкес келтірілген, Экономикалық қызмет түрлерінің еуропалық сыныптауышымен (NACE) дәрежесі бір; қызметтер – Қызметтердің мемлекеттік сыныптауышына сәйкес. Жұмыстар топтастырмасы Жұмыстың халықаралық стандарттық сыныптамасымен (ЖХСС – ISCO-88) сәйкес келеді.

## Методологические пояснения

При публикации данных по оплате труда используются понятия и определения, основанные на стандартах и рекомендациях Международной Организации Труда (МОТ).

Заработная плата – вознаграждение за труд в зависимости от квалификации работника, сложности, количества, качества и условий выполняемой работы, а также выплаты компенсационного и стимулирующего характера.

Среднемесячная номинальная заработная плата одного работника определяется путем деления суммы начисленного фонда заработной платы на фактическую численность работников и на число месяцев в отчетном периоде.

Индекс номинальной заработной платы – относительный показатель, характеризующий изменение заработной платы в отчетном периоде по сравнению с базисным периодом.

Индекс реальной заработной платы – относительный показатель, характеризующий изменение номинальной заработной платы с учетом изменения цен в отчетном периоде по сравнению с базисным периодом.

Определяется путем деления индекса номинальной заработной платы на индекс потребительских цен на товары и услуги. Оба индекса относятся к одному и тому же временному периоду.

Минимальный размер заработной платы – гарантированный минимум денежных выплат работнику простого неквалифицированного (наименее сложного) труда при выполнении им норм труда (трудовых обязанностей).

Фонд заработной платы работников (оплаты труда) – начисленные организациями суммарные денежные средства, а также средства в натуральной форме, переведенные в денежную единицу для оплаты труда работников (должностные оклады (тарифные ставки), доплаты, надбавки, премии и иные выплаты стимулирующего и компенсирующего характера), с учетом налогов и других удержаний (подходный налог, обязательные пенсионные взносы)), независимо от источника их финансирования и срока их фактических выплат.

Списочная численность работников – численность лиц, принятых по трудовому договору, независимо от срока его заключения.

Стоимость рабочей силы – это сумма всех издержек (затрат) работодателей (организаций), связанных с содержанием и использованием рабочей силы, независимо от источника их финансирования.

Классификация видов экономической деятельности приведена в соответствии с Общим классификатором видов экономической деятельности (ОКЭД), аутентичный Европейскому классификатору видов экономической деятельности (NACE); занятий – согласно Государственному классификатору занятий. Группировки занятий сопоставимы с Международной стандартной классификацией занятий (МСКЗ – ISCO-88).

# 1. Еңбекақы деңгейінің серпіні

## Динамика уровня оплаты труда

### 1.1 Жалдамалы қызметкерлер еңбекақысының негізгі көрсеткіштері

#### Основные показатели оплаты труда наемных работников в среднем за год

жылына орта есеппен

в среднем за год

	1993	1994	1995	1996	1997	1998	
Қызметкерлердің саны <sup>1)</sup> , мың адам	...	...	...	...	...	...	Численность работников <sup>1)</sup> , тыс. человек
Қызметкерлердің саны <sup>2)</sup> , мың адам	5 630,5	5 415,0	4 993,6	4 380,5	3 628,8	3 070,6	Численность работников <sup>2)</sup> , тыс. человек
Қызметкерлердің орташа айлық атаулы жалақысы <sup>2)</sup>							Среднемесячная номинальная заработная плата работников в <sup>2)</sup>
теңгемен	128	1 726	4 786	6 841	8 541	9 683	тенге
АҚШ долларымен <sup>3)</sup>	24,3	48	79	102	113	124	долларах США <sup>3)</sup>
Өткен жылға пайызбен атаулы жалақы индексі <sup>2)</sup>	...	1 353,7	277,3	142,9	124,9	113,4	Индексы, в процентах к предыдущему году
нақты жалақы индексі <sup>2)</sup>	...	68,5	100,4	102,6	106,4	105,9	номинальной заработной платы <sup>2)</sup>
тұтыну бағасының индексі	1 758,4	1 977,4	276,2	139,3	117,4	107,1	реальной заработной платы <sup>2)</sup>
Күнкөрістің ең төмен деңгейінің шамасы <sup>4)</sup> , теңге	-	-	-	-	3 505	3 716	потребительских цен
							Величина прожиточного минимума <sup>4)</sup> , тенге

Жалғасы

Продолжение

	1999	2000	2001	2002	2003	2004	
Қызметкерлердің саны <sup>1)</sup> , мың адам	2 760,6	2 826,8	2 955,2	3 089,0	3 211,5	3 348,7	Численность работников <sup>1)</sup> , тыс. человек
Қызметкерлердің саны <sup>2)</sup> , мың адам	2 489,5	2 474,0	2 564,8	2 644,7	2 731,7	2 832,4	Численность работников <sup>2)</sup> , тыс. человек
Қызметкерлердің орташа айлық атаулы жалақысы <sup>2)</sup>							Среднемесячная номинальная заработная плата работников в <sup>2)</sup>
теңгемен	11 864	14 374	17 303	20 323	23 128	28 329	тенге
АҚШ долларымен <sup>3)</sup>	99	101	118	133	155	208	долларах США <sup>3)</sup>
Өткен жылға пайызбен атаулы жалақы индексі <sup>2)</sup>	122,5	121,2	120,4	117,5	113,8	122,5	Индексы, в процентах к предыдущему году
нақты жалақы индексі <sup>2)</sup>	113,1	107,1	111,1	110,9	107,0	114,6	номинальной заработной платы <sup>2)</sup>
тұтыну бағасының индексі	108,3	113,2	108,4	105,9	106,4	106,9	реальной заработной платы <sup>2)</sup>
Күнкөрістің ең төмен деңгейінің шамасы <sup>4)</sup> , теңге	3 394	4 945	5 655	6 003	6 457	6 785	потребительских цен
							Величина прожиточного минимума <sup>4)</sup> , тенге

Жалғасы

Продолжение

	2005	2006	2007	2008	2009	2010	
Қызметкерлердің саны <sup>1)</sup> , мың адам	3 520,6	3 749,1	4 056,4	4 063,1	4 152,1	4 577,2	Численность работников <sup>1)</sup> , тыс. человек
Қызметкерлердің саны <sup>2)</sup> , мың адам	2 956,1	3 103,6	3 262,0	3 367,0	3 359,9	3 430,3	Численность работников <sup>2)</sup> , тыс. человек
Қызметкерлердің орташа айлық атаулы жалақысы <sup>2)</sup>							Среднемесячная номинальная заработная плата работников в <sup>2)</sup>
теңгемен	34 060	40 790	52 479	60 805	67 333	77 611	тенге
АҚШ долларымен <sup>3)</sup>	256	324	428	505	456	527	долларах США <sup>3)</sup>
Өткен жылға пайызбен атаулы жалақы индексі <sup>2)</sup>	120,2	119,8	128,7	115,9	110,7	115,3	Индексы, в процентах к предыдущему году
нақты жалақы индексі <sup>2)</sup>	111,7	110,3	116,1	99,0	103,2	107,6	номинальной заработной платы <sup>2)</sup>
тұтыну бағасының индексі	107,6	108,6	110,8	117,0	107,3	107,1	реальной заработной платы <sup>2)</sup>
Күнкөрістің ең төмен деңгейінің шамасы <sup>4)</sup> , теңге	7 618	8 410	9 653	12 364	12 660	13 487	потребительских цен
							Величина прожиточного минимума <sup>4)</sup> , тенге

Жалғасы

Продолжение

	2011	2012	2013	2014	2015	
Қызметкерлердің саны <sup>1)</sup> , мың адам	4 372,8	4 500,8	4 536,8	4 624,4	4 798,7	Численность работников <sup>1)</sup> , тыс. человек
Қызметкерлердің саны <sup>2)</sup> , мың адам	3 528,2	3 650,9	3 729,5	3 808,1	3 673,5	Численность работников <sup>2)</sup> , тыс. человек
Қызметкерлердің орташа айлық атаулы жалақысы <sup>2)</sup>						Среднемесячная номинальная заработная плата работников в <sup>2)</sup>
теңгемен	90 028	101 263	109 141	121 021	126 021	тенге
АҚШ долларымен <sup>3)</sup>	614	679	717	675	568	долларах США <sup>3)</sup>
Өткен жылға пайызбен атаулы жалақы индексі <sup>2)</sup>	116,0	112,5	107,8	110,9	104,2	Индексы, в процентах к предыдущему году
						номинальной заработной платы <sup>2)</sup>



Жалғасы

Продолжение

	2011	2012	2013	2014	2015	
нақты жалақы индексі <sup>2)</sup>	107,1	107,0	101,9	103,9	97,7	реальной заработной платы <sup>2)</sup>
тұтыну бағасының индексі	108,3	105,1	105,8	106,7	106,6	потребительских цен
Күнкөрістің ең төмен деңгейінің шамасы <sup>4)</sup> , теңге	16 072	16 815	17 789	19 068	19 647	Величина прожиточного минимума <sup>4)</sup> , тенге

<sup>1)</sup> Кәсіпкерлік қызметпен айналысатын шағын кәсіпорындарды есепке алумен.

С учетом малых предприятий, занимающихся предпринимательской деятельностью.

<sup>2)</sup> Кәсіпкерлік қызметпен айналысатын шағын кәсіпорындарды есепке алусыз.

Без учета малых предприятий, занимающихся предпринимательской деятельностью.

<sup>3)</sup> Ұлттық банктің өлшенген орташа бағамы бойынша.

По средневзвешенному курсу Национального банка.

<sup>4)</sup> 2000 жылдан бастап деректер 2006 жылғы 1 қаңтардан қолдануға енгізілген әдіснама бойынша есептелген.

С 2000 г. данные рассчитаны по методологии, введенной в действие с 1 января 2006г.

**1.2 Экономикалық қызмет түрлері бойынша бір қызметкердің орташа айлық атаулы жалақысы<sup>1)2)</sup>**  
**Среднемесячная номинальная заработная плата одного работника по видам экономической деятельности<sup>1)2)</sup>**

	1993	1994	1995	1996	1997	
Қызметтің барлық түрі бойынша	128	1 726	4 786	6 841	8 541	По всем видам деятельности
Ауыл шаруашылығы, аңшылық және орман шаруашылығы	100	1 037	2 397	3 519	3 898	Сельское хозяйство, охота и лесное хозяйство
Балық өсіру, балық аулау	99	1 900	5 333	5 538	5 706	Рыболовство, рыбоводство
Өнеркәсіп	171	2 801	7 792	10 198	12 489	Промышленность
кен өндіру	224	3 955	9 963	13 317	18 323	горнодобывающая
өңдеу	160	2 547	7 274	9 288	11 092	обрабатывающая
электр энергиясын, газ бен су өндіру және бөлу	270	4 862	12 281	14 426	15 550	производство и распределение электроэнергии, газа и воды
Құрылыс	170	2 660	7 852	9 659	11 320	Строительство
Сауда; автомобильдерді, тұрмыстық бұйымдарды және жеке пайдаланатын заттарды жөндеу	98	1 392	3 886	5 837	7 104	Торговля; ремонт автомобилей, бытовых изделий и предметов личного пользования
Қонақ үйлер мен мейрамханалар	98	1 396	3 869	5 772	6 992	Гостиницы и рестораны
Көлік және байланыс	164	2 294	6 580	9 319	10 786	Транспорт и связь
Қаржы қызметі	252	4 177	10 969	13 010	16 992	Финансовая деятельность
Жылжымайтын мүлікпен жасалатын операциялар, жалға беру және тұтынушыларға қызмет көрсету	88	1 346	4 126	6 939	9 232	Операции с недвижимым имуществом, аренда и предоставление услуг потребителям
Мемлекеттік басқару	130	1 775	4 475	7 249	9 635	Государственное управление
Білім беру	81	907	2 948	5 059	6 382	Образование
Денсаулық сақтау және әлеуметтік қызмет көрсету	66	797	2 678	4 567	5 824	Здравоохранение и предоставление социальных услуг
Коммуналдық, әлеуметтік және дербес қызмет көрсету	95	1 537	4 363	6 298	7 670	Предоставление коммунальных, социальных и персональных услуг
Аумақтан тысқары ұйымдар қызметі	...	...	...	...	...	Деятельность экстерриториальных организаций

Жалғасы

Продолжение

	1998	1999	2000	2001	2002	
Қызметтің барлық түрі бойынша	9 683	11 864	14 374	17 303	20 323	По всем видам деятельности
Ауыл, орман және балық шаруашылығы	4 338	4 539	5 434	6 826	8 079	Сельское, лесное и рыбное хозяйство
Өнеркәсіп	13 683	16 757	20 886	23 927	26 086	Промышленность
кен өндіру өнеркәсібі және карьерлерді қазу	20 497	24 462	31 442	37 006	40 027	горнодобывающая промышленность и разработка карьеров
өңдеу өнеркәсібі	11 818	14 356	18 509	20 203	22 087	обрабатывающая промышленность
электрмен жабдықтау, газ, бу беру және ауа баптау	12 744	16 890	18 476	21 663	22 976	электроснабжение, подача газа, пара воздушное кондиционирование
сумен жабдықтау; кәріз жүйесі, қалдықтардың жиналуын және таралуын бақылау	10 738	12 114	13 877	14 775	15 932	водоснабжение; канализационная система, контроль над сбором и распределением отходов
Құрылыс	11 974	15 897	21 454	27 276	32 435	Строительство
Көтерме және бөлшек сауда; автомобильдерді және мотоциклдерді жөндеу	8 211	11 248	13 625	15 771	19 048	Оптовая и розничная торговля; ремонт автомобилей и мотоциклов
Көлік және қоймалау	11 943	14 146	18 475	23 808	27 946	Транспорт и складирование
Тұру және тамақтану бойынша қызметтер	8 402	20 002	22 788	22 333	32 669	Услуги по проживанию и питанию
Ақпарат және байланыс	13 602	18 049	22 246	27 029	31 318	Информация и связь
Қаржы және сақтандыру қызметі	20 099	34 684	37 721	45 186	53 220	Финансовая и страховая деятельность

Жалғасы

Продолжение

	1998	1999	2000	2001	2002	
Жылжымайтын мүлікпен жасалатын операциялар	10 953	11 028	13 922	17 406	20 040	Операции с недвижимым имуществом
Кәсіби, ғылыми және техникалық қызмет	12 235	13 108	17 529	24 240	32 570	Профессиональная, научная и техническая деятельность
Әкімшілік және қосалқы қызмет көрсету саласындағы қызмет	7 823	12 010	14 375	19 155	23 538	Деятельность в области административного и вспомогательного обслуживания
Мемлекеттік басқару және қорғаныс; міндетті әлеуметтік әлеуметтік қамтамасыз ету	10 393	11 321	12 409	15 067	16 938	Государственное управление и оборона; обязательное социальное обеспечение
Білім беру	8 260	8 238	8 590	10 009	12 865	Образование
Денсаулық сақтау және әлеуметтік қызметтер	6 472	6 811	7 270	8 332	10 862	Здравоохранение и социальные услуги
Өнер, ойын-сауық және демалыс	6 929	7 608	8 163	10 101	11 827	Искусство, развлечения и отдых
Өзге де қызметтер түрлерін ұсыну	9 295	18 668	26 322	34 216	40 749	Предоставление прочих видов услуг
Аумақтан тыс ұйымдардың және органдардың қызметі	60 111	67 909	47 922	78 637	136 093	Деятельность экстерриториальных организаций и органов

Жалғасы

Продолжение

	2003	2004	2005	2006	2007	
Қызметтің барлық түрі бойынша	23 128	28 329	34 060	40 790	52 479	По всем видам деятельности
Ауыл, орман және балық шарушылығы	9 459	11 772	14 720	18 472	24 185	Сельское, лесное и рыбное хозяйство
Өнеркәсіп	29 335	35 232	41 524	49 966	60 933	Промышленность
кен өндіру өнеркәсібі және карьерлерді қазу	45 569	54 298	65 769	75 963	89 874	горнодобывающая промышленность и разработка карьеров
өңдеу өнеркәсібі	24 746	30 083	35 231	43 429	54 203	обрабатывающая промышленность
электрмен жабдықтау, газ, бу беру және ауа баптау	24 669	28 556	32 571	38 997	48 979	электроснабжение, подача газа, пара воздушное кондиционирование
сүмен жабдықтау; кәріз жүйесі, қалдықтардың жиналуын және таралуын бақылау	18 041	21 673	25 746	31 855	38 506	водоснабжение; канализационная система, контроль над сбором и распределением отходов
Құрылыс	34 465	38 616	47 932	55 715	70 823	Строительство
Көтерме және бөлшек сауда; автомобильдерді және мотоциклдерді жөндеу	22 915	27 639	33 522	40 255	49 345	Оптовая и розничная торговля; ремонт автомобилей и мотоциклов
Көлік және қоймалау	33 346	40 972	48 157	57 879	67 911	Транспорт и складирование
Тұру және тамақтану бойынша қызметтер	39 937	45 037	47 374	48 702	56 817	Услуги по проживанию и питанию
Ақпарат және байланыс	35 272	42 459	52 466	62 879	80 487	Информация и связь
Қаржы және сақтандыру қызметі	59 438	67 603	82 234	101 321	125 418	Финансовая и страховая деятельность
Жылжымайтын мүлікпен жасалатын операциялар	23 788	28 073	33 717	40 376	51 074	Операции с недвижимым имуществом
Кәсіби, ғылыми және техникалық қызмет	37 701	45 066	61 201	71 081	91 649	Профессиональная, научная и техническая деятельность
Әкімшілік және қосалқы қызмет көрсету саласындағы қызмет	35 425	34 447	39 022	49 304	65 262	Деятельность в области административного и вспомогательного обслуживания
Мемлекеттік басқару және қорғаныс; міндетті әлеуметтік әлеуметтік қамтамасыз ету	18 054	26 048	31 191	35 625	45 610	Государственное управление и оборона; обязательное социальное обеспечение
Білім беру	14 411	17 961	20 342	23 956	31 924	Образование
Денсаулық сақтау және әлеуметтік қызметтер	12 102	15 209	18 051	21 334	33 159	Здравоохранение и социальные услуги
Өнер, ойын-сауық және демалыс	12 825	16 891	21 499	24 067	31 802	Искусство, развлечения и отдых
Өзге де қызметтер түрлерін ұсыну	48 423	56 069	75 858	81 933	90 947	Предоставление прочих видов услуг
Аумақтан тыс ұйымдардың және органдардың қызметі	146 435	139 888	137 455	167 214	177 155	Деятельность экстерриториальных организаций и органов

Жалғасы

Продолжение

	2008	2009	2010	2011	2012	
Қызметтің барлық түрі бойынша	60 805	67 333	77 611	90 028	101 263	По всем видам деятельности
Ауыл, орман және балық шарушылығы	30 931	33 642	36 477	44 986	51 045	Сельское, лесное и рыбное хозяйство
Өнеркәсіп	74 514	80 254	93 119	107 442	121 788	Промышленность
кен өндіру өнеркәсібі және карьерлерді қазу	110 502	123 313	148 091	169 656	178 207	горнодобывающая промышленность и разработка карьеров
өңдеу өнеркәсібі	65 828	68 959	78 764	90 105	103 522	обрабатывающая промышленность
электрмен жабдықтау, газ, бу беру және ауа баптау	59 725	63 980	70 807	81 125	91 753	электроснабжение, подача газа, пара воздушное кондиционирование

Жалғасы

Продолжение

сүмен жабдықтау; кәріз жүйесі, қалдықтардың жиналуын және таралуын бақылау	42 898	44 593	48 727	52 991	62 041	водоснабжение; канализационная система, контроль над сбором и распределением отходов
Құрылыс	81 425	89 627	104 434	110 169	111 890	Строительство
Көтерме және бөлшек сауда; автомобильдерді және мотоциклдерді жөндеу	59 100	64 691	74 014	84 598	95 084	Оптовая и розничная торговля; ремонт автомобилей и мотоциклов
Көлік және қоймалау	79 178	84 646	97 385	112 847	129 473	Транспорт и складирование
Тұру және тамақтану бойынша қызметтер	65 437	66 735	70 769	78 562	82 012	Услуги по проживанию и питанию
Ақпарат және байланыс	97 342	100 512	110 835	128 652	143 960	Информация и связь
Қаржы және сақтандыру қызметі	143 044	143 571	158 121	180 047	191 005	Финансовая и страховая деятельность
Жылжымайтын мүлікпен жасалатын операциялар	54 235	60 780	68 029	78 121	88 725	Операции с недвижимым имуществом
Кәсіби, ғылыми және техникалық қызмет	111 872	125 396	140 286	171 794	199 494	Профессиональная, научная и техническая деятельность
Әкімшілік және қосалқы қызмет көрсету саласындағы қызмет	79 279	85 644	95 692	94 402	97 132	Деятельность в области административного и вспомогательного обслуживания
Мемлекеттік басқару және қорғаныс; міндетті әлеуметтік әлеуметтік қамтамасыз ету	47 206	59 131	70 437	84 987	98 293	Государственное управление и оборона; обязательное социальное обеспечение
Білім беру	34 453	41 962	49 216	59 221	67 931	Образование
Денсаулық сақтау және әлеуметтік қызметтер	35 846	45 525	54 650	67 755	78 011	Здравоохранение и социальные услуги
Өнер, ойын-сауық және демалыс	36 852	44 564	53 199	65 234	74 177	Искусство, развлечения и отдых
Өзге де қызметтер түрлерін ұсыну	102 828	116 400	125 305	136 206	150 542	Предоставление прочих видов услуг
Аумақтан тыс ұйымдардың және органдардың қызметі	173 860	217 747	236 146	300 918	331 672	Деятельность экстерриториальных организаций и органов

Жалғасы

Продолжение

	2013	2014	2015	
Қызметтің барлық түрі бойынша	109 141	121 021	126 021	По всем видам деятельности
Ауыл, орман және балық шарушылығы	58 304	66 483	72 507	Сельское, лесное и рыбное хозяйство
Өнеркәсіп	138 933	159 839	174 436	Промышленность
кен өндіру өнеркәсібі және карьерлерді қазу	210 404	251 686	275 624	горнодобывающая промышленность и разработка карьеров
өңдеу өнеркәсібі	113 924	127 473	137 385	обрабатывающая промышленность
электрмен жабдықтау, газ, бу беру және ауа баптау	104 309	116 733	124 256	электроснабжение, подача газа, пара воздушное кондиционирование
сүмен жабдықтау; кәріз жүйесі, қалдықтардың жиналуын және таралуын бақылау	69 343	78 360	85 217	водоснабжение; канализационная система, контроль над сбором и распределением отходов
Құрылыс	119 298	140 321	154 794	Строительство
Көтерме және бөлшек сауда; автомобильдерді және мотоциклдерді жөндеу	103 362	117 186	121 020	Оптовая и розничная торговля; ремонт автомобилей и мотоциклов
Көлік және қоймалау	141 721	160 007	166 057	Транспорт и складирование
Тұру және тамақтану бойынша қызметтер	92 008	104 410	116 503	Услуги по проживанию и питанию
Ақпарат және байланыс	156 037	173 887	180 828	Информация и связь
Қаржы және сақтандыру қызметі	205 645	220 803	236 689	Финансовая и страховая деятельность
Жылжымайтын мүлікпен жасалатын операциялар	100 091	108 066	109 318	Операции с недвижимым имуществом
Кәсіби, ғылыми және техникалық қызмет	211 562	250 816	255 216	Профессиональная, научная и техническая деятельность
Әкімшілік және қосалқы қызмет көрсету саласындағы қызмет	101 019	94 895	102 180	Деятельность в области административного и вспомогательного обслуживания
Мемлекеттік басқару және қорғаныс; міндетті әлеуметтік әлеуметтік қамтамасыз ету	103 467	106 000	107 924	Государственное управление и оборона; обязательное социальное обеспечение
Білім беру	69 484	74 756	77 542	Образование
Денсаулық сақтау және әлеуметтік қызметтер	80 993	88 779	91 902	Здравоохранение и социальные услуги
Өнер, ойын-сауық және демалыс	80 550	91 713	95 210	Искусство, развлечения и отдых
Өзге де қызметтер түрлерін ұсыну	151 643	160 392	202 769	Предоставление прочих видов услуг
Аумақтан тыс ұйымдардың және органдардың қызметі	269 948	284 586	485 749	Деятельность экстерриториальных организаций и органов

<sup>1)</sup> 1997 жылға дейін көрсеткіш ЭҚТЖ-2003 негізінде есептелді.

До 1997г. показатель рассчитан на основе ОКЭД-2003.

<sup>2)</sup> Кәсіпкерлік қызметпен айналысатын шағын кәсіпорындарды есепке алусыз.

Без учета малых предприятий, занимающихся предпринимательской деятельностью.

**Бір қызметкердің орташа айлық атаулы жалақысы\***  
**Среднемесячная номинальная заработная плата одного работника\***

теңге

пайызбен

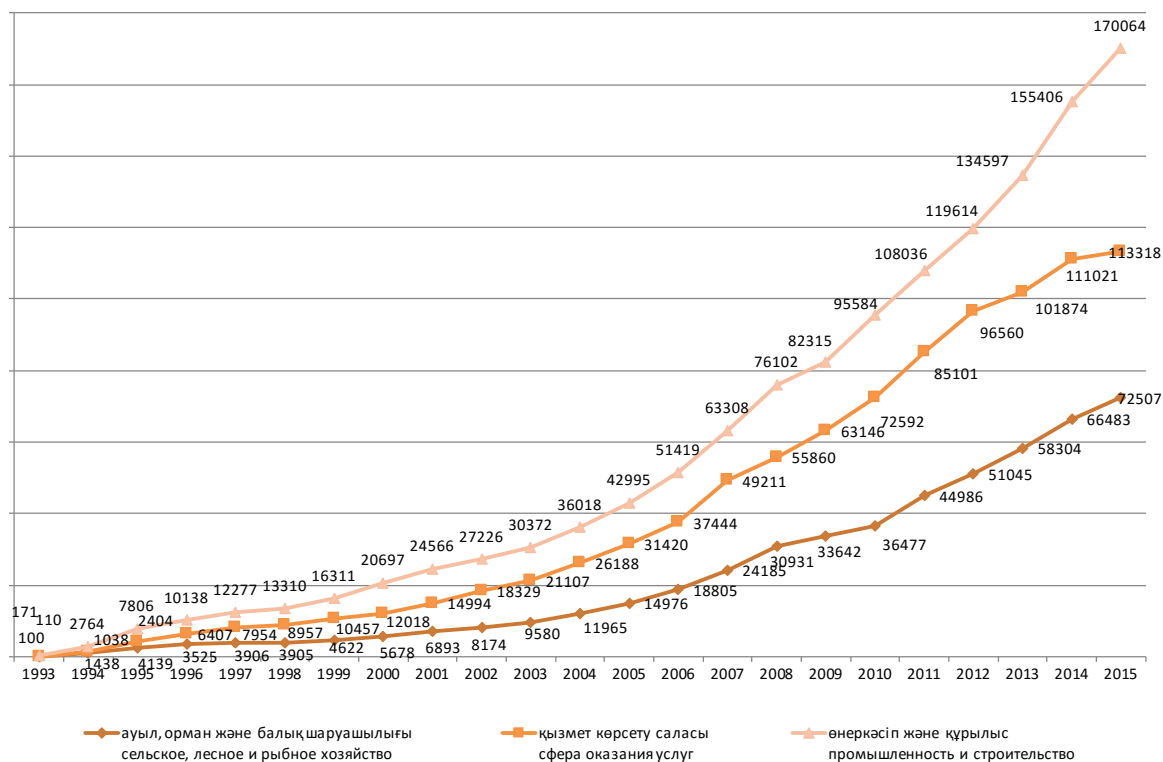


\* Кәсіпкерлік қызметпен айналысатын шағын кәсіпорындарды есепке алусыз.  
 Без учета малых предприятий, занимающихся предпринимательской деятельностью.

**Бір қызметкердің экономика секторлары бойынша орташа айлық атаулы жалақысы<sup>1)2)</sup>**  
**Среднемесячная номинальная заработная плата одного работника по секторам экономики<sup>1)2)</sup>**

теңге

пайызбен



<sup>1)</sup> 1997 жылға дейін көрсеткіш ЭҚТЖ-2003 негізінде есептелді.  
 До 1997г. показатель рассчитан на основе ОКЭД-2003.

<sup>2)</sup> Кәсіпкерлік қызметпен айналысатын шағын кәсіпорындарды есепке алусыз.  
 Без учета малых предприятий, занимающихся предпринимательской деятельностью.

## 2. Жалдамалы қызметкерлер саны

### Численность наемных работников

#### Кәсіпорындар мен ұйымдардың жалдамалы қызметкерлер саны\*

#### Численность наемных работников предприятий и организаций\*

##### 2.1 Экономикалық қызмет түрлері бойынша жалдамалы қызметкерлер саны

##### Численность наемных работников по видам экономической деятельности

мың адам						тыс. человек
	2011	2012	2013	2014	2015	
Қызметкерлер саны - барлығы	4 372,8	4 500,8	4 536,8	4 624,4	4 798,7	Численность работников - всего
Ауыл, орман және балық шаруашылығы	164,0	155,8	145,4	141,7	140,6	Сельское, лесное и рыбное хозяйство
Өнеркәсіп	838,7	857,5	838,6	833,1	841,4	Промышленность
Кен өндіру өнеркәсібі және карьерлерді қазу	196,7	227,3	228,2	224,4	223,0	Горнодобывающая промышленность и разработка карьеров
Өңдеу өнеркәсібі	471,2	454,9	439,0	433,1	439,7	Обработывающая промышленность
Электрмен жабдықтау, газ, бу беру және ауа баптау	119,6	125,0	120,3	121,4	122,8	Электроснабжение, подача газа, пара воздушное кондиционирование
Сумен жабдықтау; кәрізжүйесі, қалдықтардың жиналуын және таратылуын бақылау	51,3	50,3	51,1	54,3	56,0	Водоснабжение; канализационная система, контроль над сбором и распределением отходов
Құрылыс	370,7	370,9	362,4	371,2	397,9	Строительство
Көтерме және бөлшек сауда; автомобильдерді және мотоциклдерді жөндеу	365,7	406,4	416,9	423,6	453,2	Оптовая и розничная торговля; ремонт автомобилей и мотоциклов
Көлік және қоймалау	272,9	275,1	273,7	281,0	287,2	Транспорт и складирование
Тұру және тамақтану бойынша қызметтер	47,7	48,1	50,4	53,9	60,4	Услуги по проживанию и питанию
Ақпарат және байланыс	99,3	92,6	95,6	94,3	103,1	Информация и связь
Қаржы және сақтандыру қызметі	98,6	110,4	116,8	122,5	123,5	Финансовая и страховая деятельность
Жылжымайтын мүлікпен жасалатын операциялар	88,4	88,3	85,1	84,9	92,3	Операции с недвижимым имуществом
Кәсіби, ғылыми және техникалық қызмет	175,7	178,5	184,2	189,4	194,3	Профессиональная, научная и техническая деятельность
Әкімшілік және қосалқы қызмет көрсету саласындағы қызмет	169,0	173,4	180,0	187,8	198,2	Деятельность в области административного и вспомогательного обслуживания
Мемлекеттік басқару және қорғаныс; міндетті әлеуметтік қамтамасыз ету	347,4	358,8	368,0	377,1	395,4	Государственное управление и оборона; обязательное социальное обеспечение
Білім беру	828,0	861,0	888,4	912,6	933,4	Образование
Денсаулық сақтау және әлеуметтік қызметтер	372,7	385,5	391,2	401,7	413,2	Здравоохранение и социальные услуги
Өнер, ойын-сауық және демалыс	84,4	86,4	87,3	92,2	96,4	Искусство, развлечения и отдых
Өзге де қызметтер түрлерін ұсыну	49,4	52,0	52,7	57,3	67,9	Предоставление прочих видов услуг

##### 2.2 Жалдамалы қызметкерлер саны

##### Численность наемных работников

мың адам						тыс. человек
	2011	2012	2013	2014	2015	
<b>Қазақстан Республикасы</b>	<b>4 372,8</b>	<b>4 500,8</b>	<b>4 536,8</b>	<b>4 624,4</b>	<b>4 798,7</b>	
Ақмола	206,5	208,4	202,2	205,1	209,7	
Ақтөбе	233,1	238,1	240,2	245,0	248,1	
Алматы	259,1	270,8	266,7	269,8	283,4	
Атырау	200,4	201,5	198,4	211,2	228,5	
Батыс Қазақстан	167,7	163,6	169,4	169,4	171,9	
Жамбыл	184,2	187,6	189,8	193,1	194,0	
Қарағанды	423,1	447,1	429,8	428,2	425,4	
Қостанай	245,3	244,5	245,6	244,7	242,6	
Қызылорда	162,1	172,1	167,1	173,3	172,5	
Маңғыстау	181,1	184,6	188,1	193,5	197,6	
Оңтүстік Қазақстан	387,5	404,1	407,7	432,7	442,4	
Павлодар	245,5	245,7	244,1	245,2	246,3	

Жалғасы

Продолжение

	2011	2012	2013	2014	2015
Солтүстік Қазақстан	168,9	166,7	164,9	163,6	161,6
Шығыс Қазақстан	369,0	377,9	368,3	373,8	366,4
Астана қаласы	298,9	329,8	349,3	374,4	407,1
Алматы қаласы	640,5	658,2	705,1	701,5	801,1

\* Кәсіпкерлік қызметпен айналысатын шағын кәсіпорындарды есепке алумен.

С учетом малых предприятий, занимающихся предпринимательской деятельностью.

## Кәсіпорындар мен ұйымдардың жалдамалы қызметкерлерінің саны\*

### Численность наемных работников предприятий и организаций\*

#### 2.3 Экономикалық қызмет түрлері бойынша жалдамалы қызметкерлер саны

#### Численность наемных работников по видам экономической деятельности

мың адам	2011	2012	2013	2014	2015	тыс. человек
Қызметкерлер саны - барлығы	3 528,2	3 650,9	3 729,5	3 808,1	3 673,5	Численность работников - всего
Ауыл, орман және балық шаруашылығы	118,7	115,3	106,2	101,5	82,3	Сельское, лесное и рыбное хозяйство
Өнеркәсіп	726,8	731,2	734,2	726,0	677,5	Промышленность
Кен өндіру өнеркәсібі және карьерлерді қазу	187,0	216,6	218,8	214,1	204,8	Горнодобывающая промышленность и разработка карьеров
Өңдеу өнеркәсібі	386,7	359,8	358,1	351,4	318,1	Обрабатывающая промышленность
Электрмен жабдықтау, газ, бу беру және ауа баптау	114,9	115,8	115,9	117,0	115,0	Электроснабжение, подача газа, пара воздушное кондиционирование
Сумен жабдықтау; кәрізжүйесі, қалдықтардың жиналуын және таратылуын бақылау	38,2	39,0	41,5	43,6	39,7	Водоснабжение; канализационная система, контроль над сбором и распределением отходов
Құрылыс	210,0	214,3	217,0	222,4	200,9	Строительство
Көтерме және бөлшек сауда; автомобильдерді және мотоциклдерді жөндеу	155,6	178,2	196,8	210,3	184,9	Оптовая и розничная торговля; ремонт автомобилей и мотоциклов
Көлік және қоймалау	228,2	232,0	229,2	235,9	221,2	Транспорт и складирование
Тұру және тамақтану бойынша қызметтер	30,7	31,4	32,3	35,1	32,2	Услуги по проживанию и питанию
Ақпарат және байланыс	70,8	72,6	73,7	73,1	73,1	Информация и связь
Қаржы және сақтандыру қызметі	87,0	95,5	102,7	109,3	105,0	Финансовая и страховая деятельность
Жылжымайтын мүлікпен жасалатын операциялар	31,6	32,0	31,2	29,1	26,4	Операции с недвижимым имуществом
Кәсіби, ғылыми және техникалық қызмет	103,1	109,2	115,1	121,6	97,4	Профессиональная, научная и техническая деятельность
Әкімшілік және қосалқы қызмет көрсету саласындағы қызмет	114,5	122,6	131,2	133,9	123,5	Деятельность в области административного и вспомогательного обслуживания
Мемлекеттік басқару және қорғаныс; міндетті әлеуметтік қамтамасыз ету	347,4	358,8	368,0	377,1	395,4	Государственное управление и оборона; обязательное социальное обеспечение
Білім беру	828,0	861,0	888,4	912,6	933,4	Образование
Денсаулық сақтау және әлеуметтік қызметтер	372,7	385,5	391,2	401,7	413,2	Здравоохранение и социальные услуги
Өнер, ойын-сауық және демалыс	62,7	67,8	69,0	72,9	61,6	Искусство, развлечения и отдых
Өзге де қызметтер түрлерін ұсыну	40,2	43,4	43,3	45,5	45,3	Предоставление прочих видов услуг

#### 2.4 Жынысы және экономикалық қызмет түрлері бойынша жалдамалы қызметкерлер саны

#### Численность наемных работников по полу и видам экономической деятельности

мың адам	Ерлер Мужчины					Әйелдер Женщины					тыс. человек
	2011	2012	2013	2014	2015	2011	2012	2013	2014	2015	
Қызметкерлер саны - барлығы	1798,3	1856,8	1891,2	1928,5	1824,1	1729,9	1794,1	1838,2	1879,6	1849,4	Численность работников - всего
Ауыл, орман және балық шаруашылығы	86,8	83,8	77,0	73,8	59,4	32,0	31,5	29,2	27,7	22,9	Сельское, лесное и рыбное хозяйство
Өнеркәсіп	512,7	517,9	523,3	517,6	485,9	214,1	213,3	210,9	208,4	191,6	Промышленность



Жалғасы

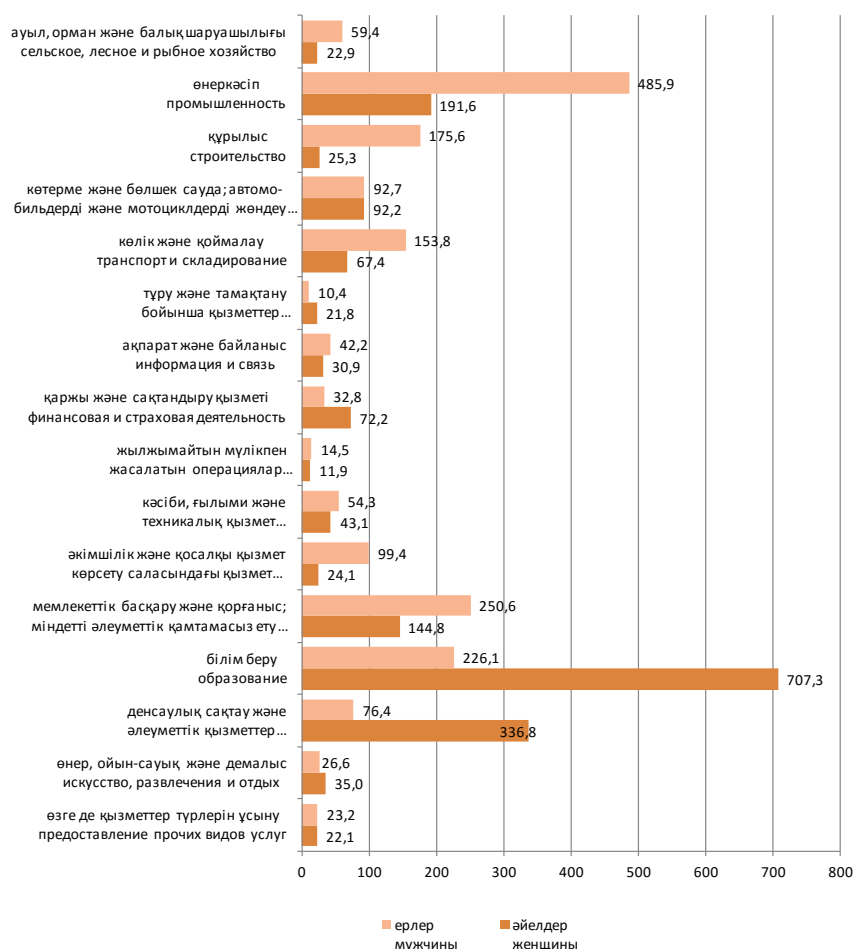
Продолжение

	Ерлер Мужчины					Әйелдер Женщины					
	2011	2012	2013	2014	2015	2011	2012	2013	2014	2015	
Кен өндіру өнеркәсібі және карьерлерді қазу	145,2	168,3	171,3	168,3	161,5	41,8	48,3	47,5	45,9	43,3	Горнодобывающая промышленность и разработка карьеров
Өңдеу өнеркәсібі	262,9	243,6	244,0	239,6	218,2	123,7	116,3	114,1	111,7	99,9	Обрабатывающая промышленность
Электрмен жабдықтау, газ, бу беру және ауа баптау	79,7	80,5	81,0	81,4	80,4	35,2	35,3	34,9	35,5	34,6	Электроснабжение, подача газа, пара воздушное кондиционирование
Сүмен жабдықтау; кәрізжүйесі, қалдықтардың жиналуын және таратылуын бақылау	24,9	25,5	27,0	28,2	25,9	13,3	13,4	14,5	15,3	13,8	Водоснабжение; канализационная система, контроль над сбором и распределением отходов
Құрылыс	182,6	185,8	187,3	192,3	175,6	27,3	28,5	29,7	30,1	25,3	Строительство
Көтерме және бөлшек сауда; автомобильдерді және мотоциклдерді жөндеу	81,8	93,3	102,1	109,3	92,7	73,8	85,0	94,6	100,9	92,2	Оптовая и розничная торговля; ремонт автомобилей и мотоциклов
Көлік және қоймалау	156,7	160,2	158,6	164,0	153,8	71,5	71,8	70,5	71,9	67,4	Транспорт и складирование
Тұру және тамақтану бойынша қызметтер	9,3	9,4	10,6	11,3	10,4	21,4	22,0	21,7	23,8	21,8	Услуги по проживанию и питанию
Ақпарат және байланыс	40,1	41,4	41,5	42,0	42,2	30,7	31,3	32,2	31,2	30,9	Информация и связь
Қаржы және сақтандыру қызметі	28,2	30,3	32,3	35,4	32,8	58,8	65,2	70,3	73,8	72,2	Финансовая и страховая деятельность
Жылжымайтын мүлікпен жасалатын операциялар	17,3	18,0	17,6	16,0	14,5	14,3	14,0	13,6	13,1	11,9	Операции с недвижимым имуществом
Кәсіби, ғылыми және техникалық қызмет	57,0	61,4	63,8	68,4	54,3	46,1	47,8	51,3	53,2	43,1	Профессиональная, научная и техническая деятельность
Әкімшілік және қосалқы қызмет көрсету саласындағы қызмет	93,9	99,8	106,8	108,1	99,4	20,6	22,8	24,5	25,8	24,1	Деятельность в области административного и вспомогательного обслуживания
Мемлекеттік басқару және қорғаныс; міндетті әлеуметтік қамтамасыз ету	212,9	221,9	230,0	236,7	250,6	134,5	137,0	138,0	140,4	144,8	Государственное управление и оборона; обязательное социальное обеспечение
Білім беру	205,9	213,6	217,3	223,9	226,1	622,1	647,4	671,1	688,8	707,3	Образование
Денсаулық сақтау және әлеуметтік қызметтер	65,9	68,3	70,1	73,1	76,4	306,9	317,2	321,1	328,7	336,8	Здравоохранение и социальные услуги
Өнер, ойын-сауық және демалыс	26,4	29,2	30,3	32,6	26,6	36,3	38,5	38,7	40,3	35,0	Искусство, развлечения и отдых
Өзге де қызметтер түрлерін ұсыну	20,7	22,6	22,6	24,0	23,2	19,5	20,7	20,6	21,5	22,1	Предоставление прочих видов услуг

**2015 жылғы жынысы және экономикалық қызмет түрлері бойынша жалдамалы қызметкерлер саны**  
**Численность наемных работников по полу и основным видам экономической деятельности в 2015 году**

мың адам

тыс. человек



**2.5 Өңірлер бойынша жалдамалы қызметкерлер саны**  
**Численность наемных работников по регионам**

мың адам

тыс. человек

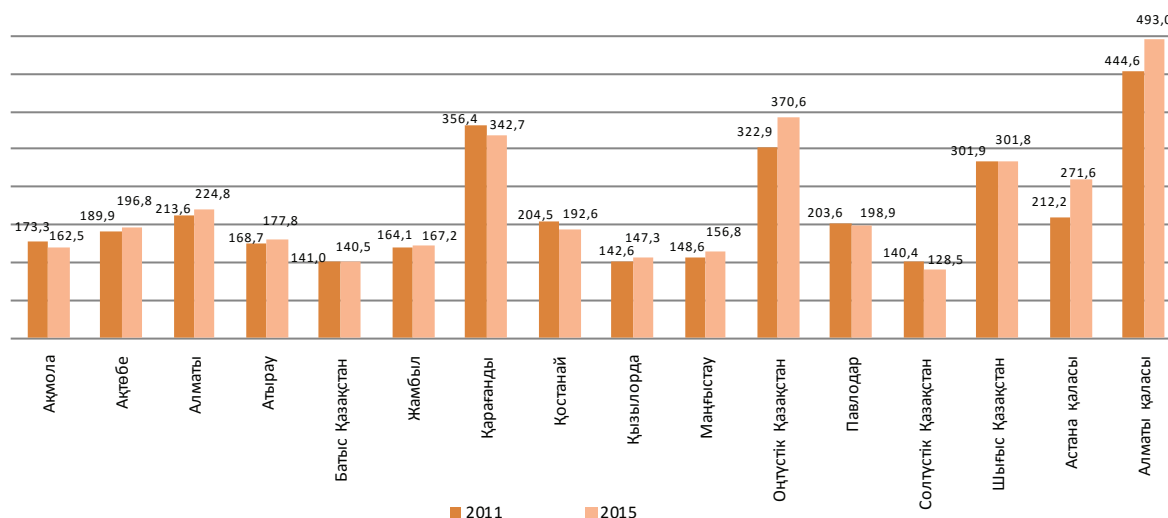
	2011	2012	2013	2014	2015
<b>Қазақстан Республикасы</b>	3 528,2	3 650,9	3 729,5	3 808,1	3 673,5
Ақмола	173,3	173,9	171,2	171,6	162,5
Ақтөбе	189,9	196,9	201,2	204,7	196,8
Алматы	213,6	217,3	226,5	228,4	224,8
Атырау	168,7	174,4	177,3	183,4	177,8
Батыс Қазақстан	141,0	140,7	143,6	144,3	140,5
Жамбыл	164,1	168,4	169,8	172,9	167,2
Қарағанды	356,4	363,1	361,1	361,6	342,7
Қостанай	204,5	208,7	208,7	206,1	192,6
Қызылорда	142,6	145,1	150,2	154,0	147,3
Маңғыстау	148,6	155,8	162,5	164,5	156,8
Оңтүстік Қазақстан	322,9	340,5	355,4	371,1	370,6
Павлодар	203,6	206,5	206,8	207,3	198,9
Солтүстік Қазақстан	140,4	140,7	140,0	138,4	128,5
Шығыс Қазақстан	301,9	313,1	315,4	316,8	301,8
Астана қаласы	212,2	233,0	250,3	270,8	271,6
Алматы қаласы	444,6	472,6	489,7	512,4	493,0



### Жалдамалы қызметкерлер саны Численность наемных работников

мың адам

тыс. человек



### 2.6 Жынысы және өңірлер бойынша жалдамалы қызметкерлер саны Численность наемных работников по полу и регионам

мың адам

тыс. человек

	Ерлер Мужчины					Әйелдер Женщины				
	2011	2012	2013	2014	2015	2011	2012	2013	2014	2015
<b>Қазақстан Республикасы</b>	1798,3	1 856,8	1 891,2	1 928,5	1824,1	1 729,9	1 794,1	1 838,2	1 879,6	1 849,4
Ақмола	89,3	89,0	86,8	86,4	80,3	84,0	85,0	84,4	85,2	82,2
Ақтөбе	100,9	105,7	107,9	110,5	104,7	89,0	91,2	93,3	94,2	92,1
Алматы	99,0	99,6	104,2	106,6	102,6	114,6	117,7	122,3	121,7	122,2
Атырау	97,5	101,2	103,1	107,1	101,8	71,2	73,3	74,2	76,3	76,0
Батыс Қазақстан	70,4	68,5	69,2	69,9	66,8	70,6	72,2	74,4	74,4	73,7
Жамбыл	76,1	77,3	76,9	78,0	73,8	88,0	91,1	92,8	94,9	93,4
Қарағанды	183,1	187,5	187,5	186,9	174,3	173,3	175,6	173,6	174,7	168,4
Қостанай	104,6	106,6	106,5	105,0	95,7	99,9	102,1	102,1	101,2	96,9
Қызылорда	77,3	77,1	78,6	80,4	73,3	65,3	68,0	71,6	73,6	74,0
Маңғыстау	87,5	91,8	94,9	96,2	89,3	61,1	64,0	67,6	68,2	67,5
Оңтүстік Қазақстан	154,6	161,2	168,2	174,2	168,7	168,3	179,3	187,2	196,9	201,9
Павлодар	104,6	105,9	106,1	105,1	100,0	99,0	100,7	100,7	102,2	98,9
Солтүстік Қазақстан	69,9	69,7	68,8	67,8	61,7	70,5	71,0	71,2	70,6	66,8
Шығыс Қазақстан	155,4	163,3	165,3	165,0	155,0	146,5	149,8	150,1	151,8	146,8
Астана қаласы	107,6	118,1	125,8	137,1	137,6	104,6	114,9	124,5	133,7	134,0
Алматы қаласы	220,6	234,3	241,5	252,2	238,4	224,0	238,3	248,2	260,2	254,6

\* Кәсіпкерлік қызметпен айналысатын шағын кәсіпорындарды есепке алусыз.

Без учета малых предприятий, занимающихся предпринимательской деятельностью.

### Ірі және орта кәсіпорындардың жалдамалы қызметкерлерінің саны Численность наемных работников крупных и средних предприятий

#### 2.7 Экономикалық қызмет түрлері бойынша ірі және орта кәсіпорындардың жалдамалы қызметкерлерінің саны Численность наемных работников крупных и средних предприятий по видам экономической деятельности

мың адам

тыс. человек

	2011	2012	2013	2014	2015	
Қызметкерлер саны - барлығы	3 055,5	3 168,5	3 249,0	2 675,8	2 735,4	Численность работников - всего
Ауыл, орман және балық шаруашылығы	117,4	113,8	105,4	84,5	80,6	Сельское, лесное и рыбное хозяйство
Өнеркәсіп	721,3	724,4	729,2	670,6	661,3	Промышленность
Кен өндіру өнеркәсібі және карьерлерді қазу	186,1	215,3	217,8	206,8	203,2	Горнодобывающая промышленность и разработка карьеров

Жалғасы

Продолжение

	2011	2012	2013	2014	2015	
Өңдеу өнеркәсібі	383,9	355,8	355,3	317,1	309,6	Обрабатывающая промышленность
Электрмен жабдықтау, газ, бу беру және ауа баптау	114,0	115,6	115,6	111,0	111,8	Электроснабжение, подача газа, пара воздушное кондиционирование
Сумен жабдықтау; кәрізжүйесі, қалдықтардың жиналуын және таратылуын бақылау	37,3	37,7	40,6	35,7	36,7	Водоснабжение; канализационная система, контроль над сбором и распределением отходов
Құрылыс	205,7	210,2	212,7	186,4	190,1	Строительство
Көтерме және бөлшек сауда; автомобильдерді және мотоциклдерді жөндеу	131,6	152,3	170,6	136,4	150,4	Оптовая и розничная торговля; ремонт автомобилей и мотоциклов
Көлік және қоймалау	222,9	227,0	224,1	213,7	212,7	Транспорт и складирование
Тұру және тамақтану бойынша қызметтер	30,5	30,7	31,9	28,2	31,0	Услуги по проживанию и питанию
Ақпарат және байланыс	66,9	68,5	69,5	59,9	65,2	Информация и связь
Қаржы және сақтандыру қызметі	72,3	79,0	87,7	79,1	78,0	Финансовая и страховая деятельность
Жылжымайтын мүлікпен жасалатын операциялар	27,5	27,8	27,2	18,3	21,5	Операции с недвижимым имуществом
Кәсіби, ғылыми және техникалық қызмет	84,7	90,2	96,9	79,7	79,4	Профессиональная, научная и техническая деятельность
Әкімшілік және қосалқы қызмет көрсету саласындағы қызмет	106,6	115,8	123,2	104,4	107,7	Деятельность в области административного и вспомогательного обслуживания
Мемлекеттік басқару және қорғаныс; міндетті әлеуметтік қамтамасыз ету	233,7	243,5	255,5	210,8	227,1	Государственное управление и оборона; обязательное социальное обеспечение
Білім беру	632,9	662,7	684,9	416,0	427,3	Образование
Денсаулық сақтау және әлеуметтік қызметтер	341,4	356,1	362,3	341,1	354,2	Здравоохранение и социальные услуги
Өнер, ойын-сауық және демалыс	51,7	56,5	58,2	39,3	41,6	Искусство, развлечения и отдых
Өзге де қызметтер түрлерін ұсыну	8,3	10,0	9,8	7,4	7,4	Предоставление прочих видов услуг

## 2.8 Жынысы және экономикалық қызмет түрлері бойынша ірі және орта кәсіпорындардың жалдамалы қызметкерлерінің саны

### Численность наемных работников крупных и средних предприятий по полу и видам экономической деятельности

мың адам

тыс. человек

	Ерлер Мужчины					
	2011	2012	2013	2014	2015	
Қызметкерлер саны - барлығы	1 610,0	1 664,1	1 700,7	1 462,4	1 487,7	Численность работников - всего
Ауыл, орман және балық шаруашылығы	85,7	82,7	76,5	60,9	58,0	Сельское, лесное и рыбное хозяйство
Өнеркәсіп	508,9	512,9	519,9	479,5	475,3	Промышленность
Кен өндіру өнеркәсібі және карьерлерді қазу	144,5	167,3	170,6	162,2	160,2	Горнодобывающая промышленность и разработка карьеров
Өңдеу өнеркәсібі	261,0	240,7	242,1	216,9	212,6	Обрабатывающая промышленность
Электрмен жабдықтау, газ, бу беру және ауа баптау	79,2	80,4	80,9	77,5	78,6	Электроснабжение, подача газа, пара воздушное кондиционирование
Сумен жабдықтау; кәрізжүйесі, қалдықтардың жиналуын және таратылуын бақылау	24,2	24,6	26,3	22,9	23,9	Водоснабжение; канализационная система, контроль над сбором и распределением отходов
Құрылыс	179,4	182,6	183,9	162,1	166,6	Строительство
Көтерме және бөлшек сауда; автомобильдерді және мотоциклдерді жөндеу	68,3	78,6	87,8	68,8	73,0	Оптовая и розничная торговля; ремонт автомобилей и мотоциклов
Көлік және қоймалау	153,3	157,1	155,5	148,6	148,3	Транспорт и складирование
Тұру және тамақтану бойынша қызметтер	9,2	9,2	10,5	9,1	9,9	Услуги по проживанию и питанию
Ақпарат және байланыс	38,1	39,3	39,6	35,4	38,4	Информация и связь
Қаржы және сақтандыру қызметі	23,4	25,2	27,6	26,1	24,6	Финансовая и страховая деятельность
Жылжымайтын мүлікпен жасалатын операциялар	14,9	15,4	15,2	9,8	11,5	Операции с недвижимым имуществом
Кәсіби, ғылыми және техникалық қызмет	48,6	53,0	55,5	46,5	45,5	Профессиональная, научная и техническая деятельность
Әкімшілік және қосалқы қызмет көрсету саласындағы қызмет	87,3	94,3	100,0	84,4	85,7	Деятельность в области административного и вспомогательного обслуживания
Мемлекеттік басқару және қорғаныс; міндетті әлеуметтік қамтамасыз ету	157,1	163,8	173,2	149,8	163,6	Государственное управление и оборона; обязательное социальное обеспечение
Білім беру	150,6	158,4	161,2	99,2	100,5	Образование

Жалғасы

Продолжение

	Ерлер Мужчины					
	2011	2012	2013	2014	2015	
Денсаулық сақтау және әлеуметтік қызметтер	58,1	60,8	62,7	59,2	62,3	Здравоохранение и социальные услуги
Өнер, ойын-сауық және демалыс	23,3	26,0	27,1	19,5	20,7	Искусство, развлечения и отдых
Өзге де қызметтер түрлерін ұсыну	3,8	5,0	4,6	3,6	3,6	Предоставление прочих видов услуг

Жалғасы

Продолжение

	Әйелдер Женщины					
	2011	2012	2013	2014	2015	
Қызметкерлер саны - барлығы	1 445,5	1 504,4	1 548,3	1 213,4	1 247,7	Численность работников - всего
Ауыл, орман және балық шаруашылығы	31,6	31,1	28,9	23,6	22,6	Сельское, лесное и рыбное хозяйство
Өнеркәсіп	212,4	211,5	209,4	191,1	186,0	Промышленность
Кен өндіру өнеркәсібі және карьерлерді қазу	41,6	47,9	47,2	44,5	43,0	Горнодобывающая промышленность и разработка карьеров
Өңдеу өнеркәсібі	122,9	115,2	113,2	100,2	97,0	Обрабатывающая промышленность
Электрмен жабдықтау, газ, бу беру және ауа баптау	34,8	35,2	34,7	33,5	33,2	Электроснабжение, подача газа, пара воздушное кондиционирование
Сумен жабдықтау; кәрізжүйесі, қалдықтардың жиналуын және таратылуын бақылау	13,1	13,2	14,3	12,9	12,8	Водоснабжение; канализационная система, контроль над сбором и распределением отходов
Құрылыс	26,4	27,6	28,7	24,4	23,5	Строительство
Көтерме және бөлшек сауда; автомобильдерді және мотоциклдерді жөндеу	63,2	73,7	82,9	67,6	77,4	Оптовая и розничная торговля; ремонт автомобилей и мотоциклов
Көлік және қоймалау	69,6	69,9	68,7	65,1	64,4	Транспорт и складирование
Тұру және тамақтану бойынша қызметтер	21,3	21,6	21,5	19,1	21,1	Услуги по проживанию и питанию
Ақпарат және байланыс	28,8	29,1	29,9	24,5	26,8	Информация и связь
Қаржы және сақтандыру қызметі	49,0	53,8	60,1	53,1	53,4	Финансовая и страховая деятельность
Жылжымайтын мүлікпен жасалатын операциялар	12,6	12,4	12,0	8,5	10,0	Операции с недвижимым имуществом
Кәсіби, ғылыми және техникалық қызмет	36,1	37,2	41,4	33,1	33,9	Профессиональная, научная и техническая деятельность
Әкімшілік және қосалқы қызмет көрсету саласындағы қызмет	19,3	21,5	23,2	20,0	22,0	Деятельность в области административного и вспомогательного обслуживания
Мемлекеттік басқару және қорғаныс; міндетті әлеуметтік қамтамасыз ету	76,7	79,7	82,3	61,0	63,5	Государственное управление и оборона; обязательное социальное обеспечение
Білім беру	482,4	504,3	523,7	316,8	326,8	Образование
Денсаулық сақтау және әлеуметтік қызметтер	283,3	295,3	299,5	281,9	291,9	Здравоохранение и социальные услуги
Өнер, ойын-сауық және демалыс	28,4	30,5	31,1	19,8	20,9	Искусство, развлечения и отдых
Өзге де қызметтер түрлерін ұсыну	4,5	5,0	5,2	3,9	3,8	Предоставление прочих видов услуг

## 2.9 Өңірлер бойынша ірі және орта кәсіпорындардың жалдамалы қызметкерлерінің саны Численность наемных работников крупных и средних предприятий по регионам

мың адам

тыс. человек

	2011	2012	2013	2014	2015
<b>Қазақстан Республикасы</b>	3 055,5	3 168,5	3 249,0	2 675,8	2 735,4
Ақмола	137,2	139,7	136,9	105,3	106,9
Ақтөбе	163,5	170,3	173,9	142,8	145,4
Алматы	174,2	174,1	188,3	138,8	144,3
Атырау	150,5	157,1	160,4	139,2	140,3
Батыс Қазақстан	116,6	117,6	118,9	89,7	94,5
Жамбыл	137,4	140,2	142,2	113,4	113,1
Қарағанды	318,6	325,2	324,3	267,2	262,8
Қостанай	170,1	174,3	174,5	137,9	137,7
Қызылорда	123,9	125,2	129,6	105,0	104,3
Маңғыстау	133,7	139,3	144,5	125,9	124,9
Оңтүстік Қазақстан	282,6	296,6	306,9	254,3	261,4
Павлодар	176,4	180,8	180,4	145,4	146,0
Солтүстік Қазақстан	110,5	112,1	112,8	81,4	80,9
Шығыс Қазақстан	261,6	273,0	274,5	221,4	220,2
Астана қаласы	193,5	212,9	227,7	205,3	225,0
Алматы қаласы	405,1	430,1	453,1	402,7	427,7

**2.10 Жынысы және өңірлер бойынша ірі және орта кәсіпорындардың жалдамалы қызметкерлерінің саны**  
**Численность наемных работников крупных и средних предприятий по полу и регионам**

мың адам

тыс. человек

	Ерлер Мужчины					Әйелдер Женщины				
	2011	2012	2013	2014	2015	2011	2012	2013	2014	2015
<b>Қазақстан Республикасы</b>	1610,0	1 664,1	1 700,7	1 462,4	1 487,7	1 445,5	1 504,4	1 548,3	1 213,4	1 247,7
Ақмола	76,1	76,8	74,3	60,4	61,0	61,1	62,9	62,6	45,0	45,9
Ақтөбе	91,3	95,7	97,6	85,7	87,0	72,2	74,6	76,3	57,1	58,4
Алматы	82,4	81,3	88,8	69,8	74,8	91,8	92,8	99,5	69,0	69,5
Атырау	90,4	94,7	96,6	88,3	88,9	60,1	62,4	63,7	50,9	51,4
Батыс Қазақстан	60,3	58,5	58,3	47,8	49,2	56,3	59,1	60,6	41,9	45,3
Жамбыл	64,1	64,8	64,6	53,2	53,0	73,3	75,4	77,7	60,2	60,1
Қарағанды	169,4	173,8	173,2	148,8	146,6	149,2	151,4	151,1	118,4	116,2
Қостанай	92,6	94,5	94,4	78,7	77,8	77,5	79,8	80,1	59,2	59,9
Қызылорда	68,8	68,3	69,8	58,8	57,2	55,1	57,0	59,8	46,2	47,1
Маңғыстау	81,7	85,0	88,0	79,9	78,4	52,0	54,3	56,5	46,0	46,5
Оңтүстік Қазақстан	135,4	141,1	147,7	124,8	127,6	147,2	155,5	159,2	129,5	133,8
Павлодар	94,4	96,4	96,0	83,1	83,2	82,0	84,5	84,4	62,3	62,8
Солтүстік Қазақстан	58,3	58,5	58,0	44,3	43,5	52,2	53,7	54,8	37,1	37,4
Шығыс Қазақстан	140,0	148,1	149,6	127,9	126,1	121,6	125,0	124,9	93,5	94,1
Астана қаласы	99,5	109,6	116,1	107,0	118,6	94,0	103,3	111,5	98,4	106,4
Алматы қаласы	205,3	217,3	227,7	203,8	214,8	199,8	212,8	225,4	198,9	212,9

**Кәсіпкерлік қызметпен айналысатын шағын кәсіпорындардың жалдамалы қызметкерлерінің саны**

**Численность наемных работников малых предприятий, занимающихся предпринимательской деятельностью**

**2.11 Экономикалық қызмет түрлері бойынша кәсіпкерлік қызметпен айналысатын шағын кәсіпорындардың жалдамалы қызметкерлерінің саны**

**Численность наемных работников малых предприятий, занимающихся предпринимательской деятельностью, по видам экономической деятельности**

мың адам

тыс. человек

	2011	2012	2013	2014	2015	
Қызметкерлер саны - барлығы	844,6	849,9	807,3	816,3	1125,2	По всем видам деятельности
Ауыл, орман және балық шаруашылығы	45,2	40,5	39,3	40,2	58,3	Сельское, лесное и рыбное хозяйство
Өнеркәсіп	111,9	126,3	104,4	107,1	163,9	Промышленность
Кен өндіру өнеркәсібі және карьерлерді қазу	9,7	10,7	9,4	10,2	18,2	Горнодобывающая промышленность и разработка карьеров
Өңдеу өнеркәсібі	84,5	95,1	80,9	81,7	121,6	Обрабатывающая промышленность
Электрмен жабдықтау, газ, бу беру және ауа баптау	4,7	9,2	4,4	4,5	7,8	Электроснабжение, подача газа, пара и воздушное кондиционирование
Сумен жабдықтау; кәрізжүйесі, қалдықтардың жиналуын және таратылуын бақылау	13,1	11,3	9,7	10,7	16,3	Водоснабжение; канализационная система, контроль над сбором и распределением отходов
Құрылыс	160,7	156,6	145,4	148,9	197,0	Строительство
Көтерме және бөлшек сауда; автомобильдерді және мотоциклдерді жөндеу	210,1	228,2	220,2	213,3	268,3	Оптовая и розничная торговля; ремонт автомобилей и мотоциклов
Көлік және қоймалау	44,7	43,1	44,5	45,1	66,0	Транспорт и складирование
Тұру және тамақтану бойынша қызметтер	17,1	16,7	18,2	18,8	28,2	Услуги по проживанию и питанию
Ақпарат және байланыс	28,5	20,0	21,9	21,1	30,0	Информация и связь
Қаржы және сақтандыру қызметі	11,6	14,9	14,2	13,3	18,5	Финансовая и страховая деятельность
Жылжымайтын мүлікпен жасалатын операциялар	56,8	56,3	53,9	55,8	65,9	Операции с недвижимым имуществом
Кәсіби, ғылыми және техникалық қызмет	72,6	69,3	69,1	67,8	96,9	Профессиональная, научная и техническая деятельность
Әкімшілік және қосалқы қызмет көрсету саласындағы қызмет	54,5	50,8	48,8	54,0	74,7	Деятельность в области административного и вспомогательного обслуживания
Өнер, ойын-сауық және демалыс	21,7	18,6	18,3	19,3	34,8	Искусство, развлечения и отдых
Өзге де қызметтер түрлерін ұсыну	9,2	8,6	9,5	11,8	22,6	Предоставление прочих видов услуг

## 2.12 Жынысы және экономикалық қызмет түрлері бойынша кәсіпкерлік қызметпен айналысатын шағын кәсіпорындардың жалдамалы қызметкерлерінің саны

Численность наемных работников малых предприятий, занимающихся предпринимательской деятельностью, по полу и видам экономической деятельности

мың адам

тыс. человек

	Ерлер Мужчины					Әйелдер Женщины					
	2011	2012	2013	2014	2015	2011	2012	2013	2014	2015	
Қызметкерлер саны - барлығы	565,9	565,5	546,0	559,3	751,9	278,6	284,4	261,3	257,1	373,2	По всем видам деятельности
Ауыл, орман және балық шаруашылығы	37,2	33,3	31,9	33,6	47,4	8,0	7,3	7,3	6,6	10,8	Сельское, лесное и рыбное хозяйство
Өнеркәсіп	76,7	86,9	71,0	75,7	115,6	35,2	39,4	33,3	31,4	48,3	Промышленность
Кен өндіру өнеркәсібі және карьерлерді қазу	7,9	9,0	7,7	8,5	15,0	1,8	1,7	1,7	1,7	3,2	Горнодобывающая промышленность и разработка карьеров
Өңдеу өнеркәсібі	56,0	63,8	53,4	56,2	82,8	28,5	31,3	27,5	25,5	38,8	Обрабатывающая промышленность
Электрмен жабдықтау, газ, бу беру және ауа баптау	3,2	5,6	3,0	3,1	5,7	1,4	3,5	1,4	1,4	2,2	Электроснабжение, подача газа, пара и воздушное кондиционирование
Сүмен жабдықтау; кәрізжүйесі, қалдықтардың жиналуын және таратылуын бақылау	9,6	8,5	7,0	7,9	12,2	3,5	2,8	2,7	2,8	4,1	Водоснабжение; канализационная система, контроль над сбором и распределением отходов
Құрылыс	132,6	129,1	120,5	124,0	161,9	28,1	27,5	24,9	24,9	35,1	Строительство
Көтерме және бөлшек сауда; автомобильдерді және мотоциклдерді жөндеу	127,7	134,0	139,7	134,6	159,8	82,4	94,2	80,5	78,7	108,5	Оптовая и розничная торговля; ремонт автомобилей и мотоциклов
Көлік және қоймалау	31,8	30,9	32,0	32,4	47,9	12,9	12,3	12,5	12,7	18,1	Транспорт и складирование
Тұру және тамақтану бойынша қызметтер	6,0	6,5	6,9	7,1	11,3	11,1	10,2	11,2	11,7	16,9	Услуги по проживанию и питанию
Ақпарат және байланыс	15,1	10,5	12,1	11,8	16,7	13,4	9,4	9,7	9,4	13,3	Информация и связь
Қаржы және сақтандыру қызметі	4,9	6,7	6,9	6,1	7,8	6,6	8,2	7,3	7,1	10,7	Финансовая и страховая деятельность
Жылжымайтын мүлікпен жасалатын операциялар	32,4	31,8	30,1	32,6	38,2	24,4	24,4	23,8	23,3	27,7	Операции с недвижимым имуществом
Кәсіби, ғылыми және техникалық қызмет	43,9	42,1	43,1	41,9	57,5	28,7	27,2	25,9	25,9	39,4	Профессиональная, научная и техническая деятельность
Әкімшілік және қосалқы қызмет көрсету саласындағы қызмет	41,7	39,2	36,5	42,0	56,6	12,9	11,6	12,2	12,0	18,1	Деятельность в области административного и вспомогательного обслуживания
Өнер, ойын-сауық және демалыс	11,5	10,2	10,1	10,7	18,9	10,2	8,4	8,2	8,6	15,9	Искусство, развлечения и отдых
Өзге де қызметтер түрлерін ұсыну	4,3	4,4	5,2	6,8	12,2	4,9	4,2	4,3	4,9	10,4	Предоставление прочих видов услуг

## 2.13 Өңірлер бойынша кәсіпкерлік қызметпен айналысатын шағын кәсіпорындардың жалдамалы қызметкерлерінің саны

Численность наемных работников малых предприятий, занимающихся предпринимательской деятельностью, по регионам

мың адам

тыс. человек

	2011	2012	2013	2014	2015
<b>Қазақстан Республикасы</b>	<b>844,6</b>	<b>849,9</b>	<b>807,3</b>	<b>816,3</b>	<b>1125,2</b>
Ақмола	33,2	34,5	30,9	33,5	47,2
Ақтөбе	43,2	41,2	38,1	40,3	51,3
Алматы	45,5	53,5	46,1	41,4	58,6
Атырау	31,7	27,1	25,3	27,8	50,7
Батыс Қазақстан	26,7	22,9	24,5	25,1	31,4
Жамбыл	20,0	19,2	20,0	20,3	26,8
Қарағанды	66,6	84,0	69,1	66,7	82,7
Қостанай	40,8	35,8	37,4	38,6	50,0
Қызылорда	19,6	27,0	18,1	19,3	25,2
Маңғыстау	32,5	28,8	27,9	29,0	40,8
Оңтүстік Қазақстан	64,5	63,6	52,3	61,6	71,8
Павлодар	41,9	39,2	38,3	37,9	47,4
Солтүстік Қазақстан	28,5	26,0	26,0	25,2	33,1

Жалғасы

Продолжение

	2011	2012	2013	2014	2015
Шығыс Қазақстан	67,0	64,8	55,1	57,0	64,6
Астана қаласы	86,7	96,8	94,0	103,5	135,5
Алматы қаласы	196,0	185,6	204,3	189,0	308,1

## 2.14 Жынысы және өңірлер бойынша кәсіпкерлік қызметпен айналысатын шағын кәсіпорындардың жалдамалы қызметкерлерінің саны

Численность наемных работников малых предприятий, занимающихся предпринимательской деятельностью, по полу и регионам

мың адам

тыс. человек

	Ерлер Мужчины					Әйелдер Женщины				
	2011	2012	2013	2014	2015	2011	2012	2013	2014	2015
<b>Қазақстан Республикасы</b>	565,9	565,5	546,0	559,3	751,9	278,6	284,4	261,3	257,1	373,2
Ақмола	22,0	23,4	21,0	22,3	33,0	11,2	11,1	9,9	11,3	14,3
Ақтөбе	29,3	30,0	26,1	28,5	36,0	13,9	11,1	12,0	11,8	15,3
Алматы	31,7	36,9	31,9	30,0	41,7	13,8	16,7	14,2	11,4	16,9
Атырау	21,4	17,6	17,4	19,7	38,1	10,3	9,4	7,9	8,1	12,6
Батыс Қазақстан	17,9	15,5	16,6	17,0	21,9	8,8	7,4	7,9	8,2	9,5
Жамбыл	13,6	13,5	14,2	14,7	19,6	6,5	5,7	5,8	5,5	7,2
Қарағанды	42,6	52,2	44,4	42,0	54,6	24,1	31,7	24,7	24,7	28,1
Қостанай	26,6	22,8	23,7	25,4	32,3	14,3	13,0	13,6	13,2	17,7
Қызылорда	15,2	20,5	13,6	15,0	19,1	4,4	6,5	4,4	4,4	6,1
Маңғыстау	22,9	20,1	19,4	20,3	28,2	9,5	8,7	8,5	8,7	12,6
Оңтүстік Қазақстан	49,6	48,7	39,2	48,2	54,9	14,9	14,9	13,0	13,4	16,9
Павлодар	25,9	25,8	23,8	23,4	30,9	16,0	13,4	14,5	14,5	16,5
Солтүстік Қазақстан	18,6	17,1	17,4	17,0	22,0	9,8	8,9	8,6	8,2	11,1
Шығыс Қазақстан	43,8	43,3	34,3	37,5	41,8	23,2	21,5	20,7	19,5	22,8
Астана қаласы	56,3	61,1	63,3	70,1	90,4	30,5	35,7	30,7	33,4	45,1
Алматы қаласы	128,5	116,9	139,4	128,4	187,4	67,5	68,7	64,8	60,7	120,7

### 3. Еңбекақы

#### Оплата труда

#### Қызметкерлердің орташа айлық атаулы жалақысы\*

#### Среднемесячная номинальная заработная плата работников\*

##### 3.1 Экономикалық қызмет түрлері бойынша бір қызметкердің орташа айлық атаулы жалақысы

##### Среднемесячная номинальная заработная плата одного работника по видам экономической деятельности

мың адам						тыс. человек
	2011	2012	2013	2014	2015	
Қызметтің барлық түрі бойынша	86 214	96 143	104 167	115 262	121 196	По всем видам деятельности
Ауыл, орман және балық шаруашылығы	42 453	47 847	55 313	62 304	69 525	Сельское, лесное и рыбное хозяйство
Өнеркәсіп	100 688	112 976	130 228	149 582	174 436	Промышленность
Кен өндіру өнеркәсібі және карьерлерді қазу	167 649	173 932	206 726	246 221	266 085	Горнодобывающая промышленность и разработка карьеров
Өңдеу өнеркәсібі	82 807	94 014	104 445	117 231	120 811	Обработывающая промышленность
Электрмен жабдықтау, газ, бу беру және ауа баптау	81 017	91 462	104 762	117 186	123 762	Электроснабжение, подача газа, пара и воздушное кондиционирование
Сумен жабдықтау; кәріз жүйесі, қалдықтардың жиналуын және таратылуын бақылау	50 147	57 937	65 561	73 957	78 131	Водоснабжение; канализационная система, контроль над сбором и распределением отходов
Құрылыс	90 391	95 814	101 858	113 941	128 467	Строительство
Көтерме және бөлшек сауда; автомобильдерді және мотоциклдерді жөндеу	80 001	86 405	94 792	104 939	111 413	Оптовая и розничная торговля; ремонт автомобилей и мотоциклов
Көлік және қоймалау	104 773	120 313	132 394	149 866	157 486	Транспорт и складирование
Тұру және тамақтану бойынша қызметтер	66 199	68 944	76 360	86 272	91 963	Услуги по проживанию и питанию
Ақпарат және байланыс	119 152	132 771	144 123	162 239	168 815	Информация и связь
Қаржы және сақтандыру қызметі	169 630	180 166	195 706	211 665	226 172	Финансовая и страховая деятельность
Жылжымайтын мүлікпен жасалатын операциялар	58 394	67 536	76 049	82 308	92 057	Операции с недвижимым имуществом
Кәсіби, ғылыми және техникалық қызмет	155 136	171 231	182 390	218 888	215 133	Профессиональная, научная и техническая деятельность
Әкімшілік және қосалқы қызмет көрсету саласындағы қызмет	86 645	85 751	90 623	87 833	92 801	Деятельность в области административного и вспомогательного обслуживания
Мемлекеттік басқару және қорғаныс; міндетті әлеуметтік қамтамасыз ету	84 987	98 293	103 467	106 000	107 924	Государственное управление и оборона; обязательное социальное обеспечение
Білім беру	59 221	67 931	69 484	74 756	77 542	Образование
Денсаулық сақтау және әлеуметтік қызметтер	67 755	78 011	80 993	88 779	91 902	Здравоохранение и социальные услуги
Өнер, ойын-сауық және демалыс	61 239	74 104	80 165	85 632	95 087	Искусство, развлечения и отдых
Өзге де қызметтер түрлерін ұсыну	116 482	132 618	135 399	143 653	160 298	Предоставление прочих видов услуг
Аумақтан тысқары ұйымдар қызметі	300 918	331 672	269 948	284 586	485 749	Деятельность экстерриториальных организаций и органов

##### 3.2 Экономикалық қызмет түрлері бойынша қызметкерлердің атаулы және нақты жалақы индексі

##### Индексы номинальной и реальной заработной платы работников по видам экономической деятельности

өткен жылға пайызбен	Атаулы жалақы индексі					Нақты жалақы индексі					в процентах к предыдущему году
	Индекс номинальной заработной платы					Индекс реальной заработной платы					
	2011	2012	2013	2014	2015	2011	2012	2013	2014	2015	
Қызметтің барлық түрі бойынша	117,7	111,5	108,3	110,7	105,1	108,7	106,1	102,4	103,7	98,6	По всем видам деятельности
Ауыл, орман және балық шаруашылығы	124,1	112,7	115,6	112,6	111,6	114,6	107,2	109,3	105,6	104,7	Сельское, лесное и рыбное хозяйство
Өнеркәсіп	116,8	112,2	115,3	114,9	116,6	107,8	106,8	109,0	107,6	109,4	Промышленность
Кен өндіру өнеркәсібі және карьерлерді қазу	115,8	103,7	118,9	119,1	108,1	106,9	98,7	112,3	111,6	101,4	Горнодобывающая промышленность и разработка карьеров
Өңдеу өнеркәсібі	115,2	113,5	111,1	112,2	103,1	106,4	108,0	105,0	105,2	96,7	Обработывающая промышленность



Жалғасы

Продолжение

	Атаулы жалақы индексі Индекс номинальной заработной платы					Нақты жалақы индексі Индекс реальной заработной платы					
	2011	2012	2013	2014	2015	2011	2012	2013	2014	2015	
Электрмен жабдықтау, газ, бу беру және ауа баптау	114,4	112,9	114,5	111,9	105,6	105,6	107,4	108,3	104,8	99,1	Электроснабжение, подача газа, пара и воздушное кондиционирование
Сүмен жабдықтау; кәріз жүйесі, қалдықтардың жиналуын және таратылуын бақылау	108,7	115,5	113,2	112,8	105,6	100,4	109,9	107,0	105,7	99,1	Водоснабжение; канализационная система, контроль над сбором и распределением отходов
Құрылыс	117,9	106,0	106,3	111,9	112,7	108,9	100,9	100,5	104,8	105,8	Строительство
Көтерме және бөлшек сауда; автомобильдерді және мотоциклдерді жөндеу	128,7	108,0	109,7	110,7	106,2	118,8	102,8	103,7	103,8	99,6	Оптовая и розничная торговля; ремонт автомобилей и мотоциклов
Көлік және қоймалау	115,9	114,8	110,0	113,2	105,1	107,0	109,3	104,0	106,1	98,6	Транспорт и складирование
Тұру және тамақтану бойынша қызметтер	111,6	104,1	110,8	113,0	106,6	103,0	99,1	104,7	105,9	100,0	Услуги по проживанию и питанию
Ақпарат және байланыс	116,8	111,4	108,6	112,6	104,1	107,8	106,0	102,6	105,5	97,6	Информация и связь
Қаржы және сақтандыру қызметі	111,5	106,2	108,6	108,2	106,9	103,0	101,1	102,7	101,4	100,2	Финансовая и страховая деятельность
Жылжымайтын мүлікпен жасалатын операциялар	113,7	115,7	112,6	108,2	111,8	105,0	110,0	106,4	101,4	104,9	Операции с недвижимым имуществом
Кәсіби, ғылыми және техникалық қызмет	119,9	110,4	106,5	120,0	98,3	110,7	105,0	100,7	112,5	92,2	Профессиональная, научная и техническая деятельность
Әкімшілік және қосалқы қызмет көрсету саласындағы қызмет	105,3	99,0	105,7	96,9	105,7	97,2	94,2	99,9	90,8	99,1	Деятельность в области административного и вспомогательного обслуживания
Мемлекеттік басқару және қорғаныс; міндетті әлеуметтік қамтамасыз ету	120,7	115,7	105,3	102,4	101,8	111,4	110,0	99,5	96,0	95,5	Государственное управление и оборона; обязательное социальное обеспечение
Білім беру	120,3	114,7	102,3	107,6	103,7	111,1	109,1	96,7	100,8	97,3	Образование
Денсаулық сақтау және әлеуметтік қызметтер	124,0	115,1	103,8	109,6	103,5	114,5	109,5	98,1	102,7	97,1	Здравоохранение и социальные услуги
Өнер, ойын-сауық және демалыс	120,2	121,0	108,2	106,8	111,0	111,0	115,1	102,2	100,1	104,2	Искусство, развлечения и отдых
Өзге де қызметтер түрлерін ұсыну	112,7	113,9	102,1	106,1	111,6	104,1	108,3	96,5	99,4	104,7	Предоставление прочих видов услуг
Аумақтан тыс қары ұйымдар қызметі	127,4	110,2	81,4	105,4	170,7	117,6	104,9	76,9	98,8	160,1	Деятельность экстерриториальных организаций и органов

\* Кәсіпкерлік қызметпен айналысатын шағын кәсіпорындарды есепке алумен.

С учетом малых предприятий, занимающихся предпринимательской деятельностью.

## Қызметкерлердің орташа айлық атаулы жалақысы\*

## Среднемесячная номинальная заработная плата работников\*

3.3 Экономикалық қызмет түрлері бойынша бір қызметкердің орташа айлық атаулы жалақысы  
Среднемесячная номинальная заработная плата одного работника по видам экономической деятельности

теңге						теңге
	2011	2012	2013	2014	2015	
Қызметтің барлық түрі бойынша	90 028	101 263	109 141	121 021	126 021	По всем видам деятельности
Ауыл, орман және балық шаруашылығы	44 986	51 045	58 304	66 483	72 507	Сельское, лесное и рыбное хозяйство
Өнеркәсіп	107 442	121 788	138 933	159 839	174 436	Промышленность
Кен өндіру өнеркәсібі және карьерлерді қазу	169 656	178 207	210 404	251 686	275 624	Горнодобывающая промышленность и разработка карьеров
Өңдеу өнеркәсібі	90 105	103 522	113 924	127 473	137 385	Обрабатывающая промышленность
Электрмен жабдықтау, газ, бу беру және ауа баптау	81 125	91 753	104 309	116 733	124 256	Электроснабжение, подача газа, пара и воздушное кондиционирование
Сүмен жабдықтау; кәріз жүйесі, қалдықтардың жиналуын және таратылуын бақылау	52 991	62 041	69 343	78 360	85 217	Водоснабжение; канализационная система, контроль над сбором и распределением отходов
Құрылыс	110 169	111 890	119 298	140 321	154 794	Строительство



Жалғасы

Продолжение

	2011	2012	2013	2014	2015	
Көтерме және бөлшек сауда; автомобильдерді және мотоциклдерді жөндеу	84 598	95 084	103 362	117 186	121 020	Оптовая и розничная торговля; ремонт автомобилей и мотоциклов
Көлік және қоймалау	112 847	129 473	141 721	160 007	166 057	Транспорт и складирование
Тұру және тамақтану бойынша қызметтер	78 562	82 012	92 008	104 410	116 503	Услуги по проживанию и питанию
Ақпарат және байланыс	128 652	143 960	156 037	173 887	180 828	Информация и связь
Қаржы және сақтандыру қызметі	180 047	191 005	205 645	220 803	236 689	Финансовая и страховая деятельность
Жылжымайтын мүлікпен жасалатын операциялар	78 121	88 725	100 091	108 066	109 318	Операции с недвижимым имуществом
Кәсіби, ғылыми және техникалық қызмет	171 794	199 494	211 562	250 816	255 216	Профессиональная, научная и техническая деятельность
Әкімшілік және қосалқы қызмет көрсету саласындағы қызмет	94 402	97 132	101 019	94 895	102 180	Деятельность в области административного и вспомогательного обслуживания
Мемлекеттік басқару және қорғаныс; міндетті әлеуметтік қамтамасыз ету	84 987	98 293	103 467	106 000	107 924	Государственное управление и оборона; обязательное социальное обеспечение
Білім беру	59 221	67 931	69 484	74 756	77 542	Образование
Денсаулық сақтау және әлеуметтік қызметтер	67 755	78 011	80 993	88 779	91 902	Здравоохранение и социальные услуги
Өнер, ойын-сауық және демалыс	65 234	74 177	80 550	91 713	95 210	Искусство, развлечения и отдых
Өзге де қызметтер түрлерін ұсыну	136 206	150 542	151 643	160 392	202 769	Предоставление прочих видов услуг
Аумақтан тысқары ұйымдар қызметі	300 918	331 672	269 948	284 586	485 749	Деятельность экстерриториальных организаций и органов

**3.4 Экономикалық қызмет түрлері бойынша қызметкерлердің атаулы және нақты жалақы индексі**  
**Индексы номинальной и реальной заработной платы работников по видам экономической деятельности**

өткен жылға пайызбен

в процентах к предыдущему году

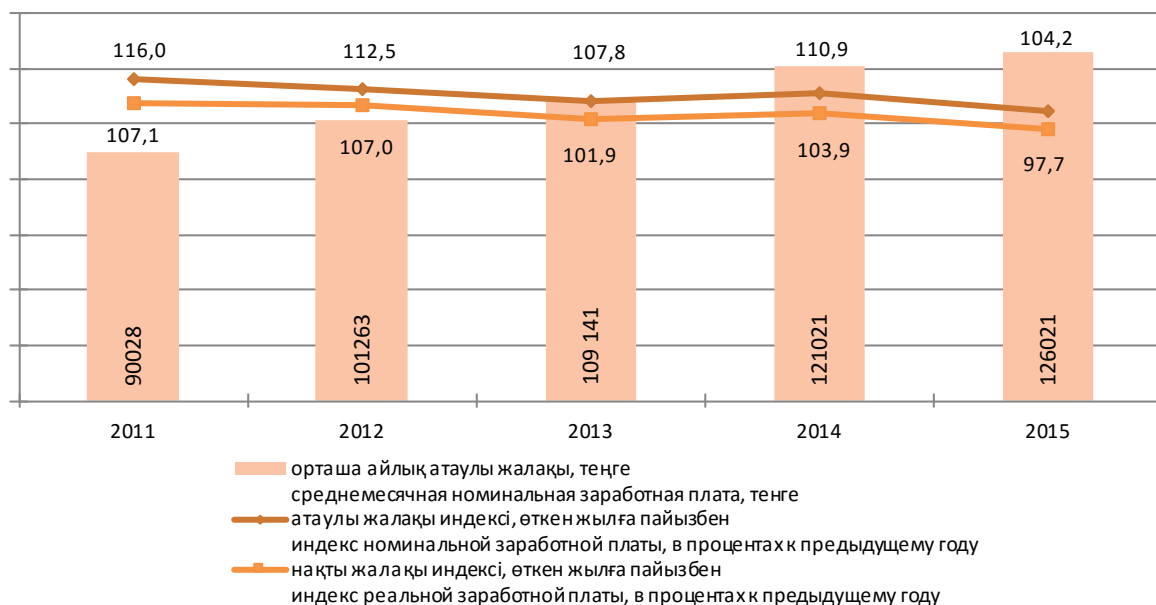
	Атаулы жалақы индексі Индекс номинальной заработной платы					Нақты жалақы индексі Индекс реальной заработной платы					
	2011	2012	2013	2014	2015	2011	2012	2013	2014	2015	
Қызметтің барлық түрі бойынша	116,0	112,5	107,8	110,9	104,2	107,1	107,0	101,9	103,9	97,7	По всем видам деятельности
Ауыл, орман және балық шаруашылығы	123,3	113,5	114,2	114,0	108,6	113,9	108,0	108,0	106,9	101,8	Сельское, лесное и рыбное хозяйство
Өнеркәсіп	115,4	113,4	114,1	115,0	106,5	106,5	107,9	107,8	107,8	99,9	Промышленность
Кен өндіру өнеркәсібі және карьерлерді қазу	114,6	105,0	118,1	119,6	108,6	105,8	99,9	111,6	112,1	101,9	Горнодобывающая промышленность и разработка карьеров
Өңдеу өнеркәсібі	114,4	114,9	110,0	111,9	105,5	105,6	109,3	104,0	104,9	99,0	Обработывающая промышленность
Электрмен жабдықтау, газ, бу беру және ауа баптау	114,6	113,1	113,7	111,9	105,7	105,8	107,6	107,5	104,9	99,1	Электроснабжение, подача газа, пара и воздушное кондиционирование
Сумен жабдықтау; кәріз жүйесі, қалдықтардың жиналуын және таратылуын бақылау	108,8	117,1	111,8	113,0	107,1	100,4	111,4	105,6	105,9	100,5	Водоснабжение; канализационная система, контроль над сбором и распределением отходов
Құрылыс	105,5	101,6	106,6	117,6	106,6	97,4	96,6	100,8	110,2	100,0	Строительство
Көтерме және бөлшек сауда; автомобильдерді және мотоциклдерді жөндеу	114,3	112,4	108,7	113,4	105,7	105,5	106,9	102,7	106,3	99,1	Оптовая и розничная торговля; ремонт автомобилей и мотоциклов
Көлік және қоймалау	115,9	114,7	109,5	112,9	101,9	107,0	109,2	103,5	105,8	95,6	Транспорт и складирование
Тұру және тамақтану бойынша қызметтер	111,0	104,4	112,2	113,5	106,5	102,5	99,3	106,0	106,4	99,9	Услуги по проживанию и питанию
Ақпарат және байланыс	116,1	111,9	108,4	111,4	104,7	107,2	106,5	102,4	104,4	98,3	Информация и связь
Қаржы және сақтандыру қызметі	113,9	106,1	107,7	107,4	107,6	105,1	100,9	101,8	100,6	100,9	Финансовая и страховая деятельность
Жылжымайтын мүлікпен жасалатын операциялар	114,8	113,6	112,8	108,0	106,9	106,0	108,1	106,6	101,2	100,3	Операции с недвижимым имуществом
Кәсіби, ғылыми және техникалық қызмет	122,5	116,1	106,0	118,6	98,6	113,1	110,5	100,2	111,1	92,5	Профессиональная, научная и техническая деятельность
Әкімшілік және қосалқы қызмет көрсету саласындағы қызмет	98,7	102,9	104,0	93,9	105,2	91,1	97,9	98,3	88,0	98,7	Деятельность в области административного и вспомогательного обслуживания

Жалғасы

Продолжение

	Атаулы жалақы индексі Индекс номинальной заработной платы					Нақты жалақы индексі Индекс реальной заработной платы					
	2011	2012	2013	2014	2015	2011	2012	2013	2014	2015	
Мемлекеттік басқару және қорғаныс; міндетті әлеуметтік қамтамасыз ету	120,7	115,7	105,3	102,4	101,8	111,4	110,0	99,5	96,0	95,5	Государственное управление и оборона; обязательное социальное обеспечение
Білім беру	120,3	114,7	102,3	107,6	103,7	111,1	109,1	96,7	100,8	97,3	Образование
Денсаулық сақтау және әлеуметтік қызметтер	124,0	115,1	103,8	109,6	103,5	114,5	109,6	98,1	102,7	97,1	Здравоохранение и социальные услуги
Өнер, ойын-сауық және демалыс	122,6	113,7	108,6	113,9	107,7	113,2	108,2	102,6	106,7	101,0	Искусство, развлечения и отдых
Өзге де қызметтер түрлерін ұсыну	108,7	110,5	100,7	105,8	125,4	100,4	105,2	95,2	99,1	117,6	Предоставление прочих видов услуг
Аумақтан тысқары ұйымдар қызметі	127,4	110,2	81,4	105,4	170,7	117,7	104,9	76,9	98,8	160,1	Деятельность экстерриториальных организаций и органов

Орташа айлық атаулы және нақты жалақы  
Среднемесячная номинальная и реальная заработная плата



\* Кәсіпкерлік қызметпен айналысатын шағын кәсіпорындарды есепке алусыз. Без учета малых предприятий, занимающихся предпринимательской деятельностью.

### Меншік нысандары бойынша қызметкерлердің орташа айлық атаулы жалақысы<sup>1)2)</sup> Среднемесячная номинальная заработная плата работников по формам собственности<sup>1)2)</sup>

#### 3.5 Меншік нысандары бойынша бір қызметкердің орташа айлық атаулы жалақысы Среднемесячная номинальная заработная плата одного работника по формам собственности

	2011	2012	2013	2014	2015	
	теңге					
	тенге					
Меншіктің барлық түрі бойынша	90 028	101 263	109 141	121 021	126 021	По всем видам собственности
оның ішінде меншік нысандары бойынша						в том числе по формам собственности:
мемлекеттік	67 789	77 730	80 424	85 793	88 515	государственная
жеке	99 889	111 119	123 175	138 748	148 115	частная
шетел	180 378	193 484	206 600	232 543	242 727	иностранная
	пайызбен					
	в процентах					
Меншіктің барлық түрі бойынша	100,0	100,0	100,0	100,0	100,0	По всем видам собственности
оның ішінде меншік нысандары бойынша						в том числе по формам собственности:

Жалғасы

Продолжение

	2011	2012	2013	2014	2015	
мемлекеттік	75,3	76,8	73,7	70,9	70,2	государственная
жеке	111,0	109,7	112,9	114,6	117,5	частная
шетел	2,0 есе	1,9 есе	1,9 есе	1,9 есе	1,9 есе	иностранная

### 3.6 Меншік нысандары бойынша қызметкерлердің атаулы және нақты жалақы индексі Индексы номинальной и реальной заработной платы работников по формам собственности

өткен жылға пайызбен

в процентах к предыдущему году

	2011	2012	2013	2014	2015	
атаулы жалақы индексі						
индекс номинальной заработной платы						
Меншіктің барлық түрі бойынша	116,0	112,5	107,8	110,9	104,2	По всем видам собственности
оның ішінде меншік нысандары бойынша						в том числе по формам собственности:
мемлекеттік	120,9	114,7	103,5	106,7	103,1	государственная
жеке	115,0	111,2	110,8	112,6	104,5	частная
шетел	106,0	107,3	106,8	112,6	104,9	иностранная
нақты жалақы индексі						
индекс реальной заработной платы						
Меншіктің барлық түрі бойынша	107,1	107,0	101,9	103,9	97,7	По всем видам собственности
оның ішінде меншік нысандары бойынша						в том числе по формам собственности:
мемлекеттік	111,6	109,1	97,8	100,0	96,8	государственная
жеке	106,2	105,8	104,7	105,5	98,0	частная
шетел	97,9	102,1	100,9	105,5	98,4	иностранная

### 3.7 Экономикалық қызмет түрлері мен меншік нысандары бойынша бір қызметкердің орташа айлық атаулы жалақысы Среднемесячная номинальная заработная плата одного работника по видам экономической деятельности и формам собственности

теңге

тенге

	Всего Барлығы			Оның ішінде меншік нысандары бойынша В том числе по формам соб- ственности			
				мемлекеттік государственная			
	2011	2012	2013	2011	2012	2013	
Қызметтің барлық түрі бойынша	90 028	101 263	109 141	67 789	77 730	80 424	По всем видам деятельности
Ауыл, орман және балық шаруашылығы	44 986	51 045	58 304	63 418	78 057	83 670	Сельское, лесное и рыбное хозяйство
Өнеркәсіп	107 442	121 788	138 933	54 294	62 228	69 491	Промышленность
Кен өндіру өнеркәсібі және карьерлерді қазу	169 656	178 207	210 404	-	-	-	Горнодобывающая промышленность и разработка карьеров
Өңдеу өнеркәсібі	90 105	103 522	113 924	133 298	192 405	204 663	Обрабатывающая промышленность
Электрмен жабдықтау, газ, бу беру және ауа баптау	81 125	91 753	104 309	52 512	57 493	62 433	Электроснабжение, подача газа, пара и воздушное кондиционирование
Сумен жабдықтау; кәріз жүйесі, қалдықтардың жиналуын және таратылуын бақылау	52 991	62 041	69 343	51 074	58 862	67 343	Водоснабжение; канализационная система контроль над сбором и распределением отходов
Құрылыс	110 169	111 890	119 298	71 032	77 164	79 769	Строительство
Көтерме және бөлшек сауда; автомобильдерді және мотоциклдерді жөндеу	84 598	95 084	103 362	72 672	168 982	280 375	Оптовая и розничная торговля; ремонт автомобилей и мотоциклов
Көлік және қоймалау	112 847	129 473	141 721	143 580	159 280	174 280	Транспорт и складирование
Тұру және тамақтану бойынша қызметтер	78 562	82 012	92 008	37 986	53 147	124 808	Услуги по проживанию и питанию
Ақпарат және байланыс	128 652	143 960	156 037	110 321	145 083	174 623	Информация и связь
Қаржы және сақтандыру қызметі	180 047	191 005	205 645	168 722	199 665	214 736	Финансовая и страховая деятельность
Жылжымайтын мүлікпен жасалатын операциялар	78 121	88 725	100 091	74 892	84 060	91 500	Операции с недвижимым имуществом
Кәсіби, ғылыми және техникалық қызмет	171 794	199 494	211 562	89 222	100 192	104 186	Профессиональная, научная и техническая деятельность
Әкімшілік және қосалқы қызмет көрсету саласындағы қызмет	94 402	97 132	101 019	70 835	80 791	88 972	Деятельность в области административного и вспомогательного обслуживания
Мемлекеттік басқару және қорғаныс; міндетті әлеуметтік қамтамасыз ету	84 987	98 293	103 467	85 033	98 271	103 404	Государственное управление и оборона; обязательное социальное обеспечение
Білім беру	59 221	67 931	69 484	57 891	66 463	67 633	Образование

Жалғасы

Продолжение

	Всего Барлығы			Оның ішінде меншік нысандары бойынша В том числе по формам соб- ственности			
				мемлекеттік государственная			
	2011	2012	2013	2011	2012	2013	
Денсаулық сақтау және әлеуметтік қызметтер	67 755	78 011	80 993	67 229	77 181	79 331	Здравоохранение и социальные услуги
Өнер, ойын-сауық және демалыс	65 234	74 177	80 550	54 575	59 661	60 231	Искусство, развлечения и отдых
Өзге де қызметтер түрлерін ұсыну	136 206	150 542	151 643	41 657	50 396	94 549	Предоставление прочих видов услуг
Аумақтан тысқары ұйымдар қызметі	300 918	331 672	269 948	-	-	-	Деятельность экстерриториальных организаций и органов

Жалғасы

Продолжение

	Оның ішінде меншік нысандары бойынша В том числе по формам собственности						
	жеке частная			шетел иностранная			
	2011	2012	2013	2011	2012	2013	
Қызметтің барлық түрі бойынша	99 889	111 119	123 175	180 378	193 484	206 600	По всем видам деятельности
Ауыл, орман және балық шаруашылығы	44 037	49 350	56 716	45 246	49 383	55 724	Сельское, лесное и рыбное хозяйство
Өнеркәсіп	104 616	118 834	137 836	140 034	154 738	165 358	Промышленность
Кен өндіру өнеркәсібі және карьерлерді қазу	165 094	173 659	211 469	186 135	190 564	207 553	Горнодобывающая промышленность и разработка карьеров
Өңдеу өнеркәсібі	83 898	99 515	110 456	114 908	120 913	128 201	Обработывающая промышленность
Электрмен жабдықтау, газ, бу беру және ауа баптау	85 737	97 078	110 623	70 989	85 965	102 120	Электроснабжение, подача газа, пара и воздушное кондиционирование
Сүмен жабдықтау; кәріз жүйесі, қалдықтардың жиналуын және таратылуын бақылау	55 933	65 781	71 522	-	98 833	105 679	Водоснабжение; канализационная система, контроль над сбором и распределением отходов
Құрылыс	98 404	104 420	114 674	210 834	174 773	172 560	Строительство
Көтерме және бөлшек сауда; автомобильдерді және мотоциклдерді жөндеу	76 454	84 636	92 437	141 345	165 639	174 391	Оптовая и розничная торговля; ремонт автомобилей и мотоциклов
Көлік және қоймалау	109 400	125 628	138 127	129 705	163 330	174 651	Транспорт и складирование
Тұру және тамақтану бойынша қызметтер	67 353	68 940	80 803	114 877	119 602	129 149	Услуги по проживанию и питанию
Ақпарат және байланыс	126 850	135 342	145 253	194 824	269 117	292 979	Информация и связь
Қаржы және сақтандыру қызметі	173 787	188 832	205 828	343 765	202 393	199 077	Финансовая и страховая деятельность
Жылжымайтын мүлікпен жасалатын операциялар	79 921	90 431	103 621	107 614	119 080	121 170	Операции с недвижимым имуществом
Кәсіби, ғылыми және техникалық қызмет	154 972	183 666	193 350	404 704	419 947	489 112	Профессиональная, научная и техническая деятельность
Әкімшілік және қосалқы қызмет көрсету саласындағы қызмет	88 152	88 710	92 290	468 114	445 367	421 717	Деятельность в области административного и вспомогательного обслуживания
Мемлекеттік басқару және қорғаныс; міндетті әлеуметтік қамтамасыз ету	79 662	100 131	108 326	-	-	-	Государственное управление и оборона; обязательное социальное обеспечение
Білім беру	72 430	81 446	84 959	116 839	130 091	147 432	Образование
Денсаулық сақтау және әлеуметтік қызметтер	70 525	82 434	89 421	87 575	93 086	95 717	Здравоохранение и социальные услуги
Өнер, ойын-сауық және демалыс	134 939	161 284	205 262	45 559	43 288	77 437	Искусство, развлечения и отдых
Өзге де қызметтер түрлерін ұсыну	78 416	87 144	88 025	337 061	361 675	453 930	Предоставление прочих видов услуг
Аумақтан тысқары ұйымдар қызметі	-	-	-	300 918	331 672	269 948	Деятельность экстерриториальных организаций и органов
Аумақтан тысқары ұйымдар қызметі	-	-	-	300 918	331 672	269 948	Деятельность экстерриториальных организаций и органов

Жалғасы

Продолжение

	Всего Барлығы		Оның ішінде меншік нысандары бойынша В том числе по формам собственности		
			мемлекеттік государственная		
	2014	2015	2014	2015	
Қызметтің барлық түрі бойынша	121 021	126 021	85 793	88 515	По всем видам деятельности
Ауыл, орман және балық шаруашылығы	66 483	72 507	85 360	93 179	Сельское, лесное и рыбное хозяйство
Өнеркәсіп	159 839	174 436	76 486	84 242	Промышленность

Жалғасы

Продолжение

	Всего Барлығы		Оның ішінде меншік нысандары бойынша В том числе по формам собственности		
			мемлекеттік государственная		
	2014	2015	2014	2015	
Кен өндіру өнеркәсібі және карьерлерді қазу	251 686	275 624	-	-	Горнодобывающая промышленность и разработка карьеров
Өңдеу өнеркәсібі	127 473	137 385	205 063	198 522	Обрабатывающая промышленность
Электрмен жабдықтау, газ, бу беру және ауа баптау	116 733	124 256	70 045	78 375	Электроснабжение, подача газа, пара и воздушное кондиционирование
Сүмен жабдықтау; кәріз жүйесі, қалдықтардың жиналуын және таратылуын бақылау	78 360	85 217	74 417	81 205	Водоснабжение; канализационная система, контроль над сбором и распределением отходов
Құрылыс	140 321	154 794	100 222	104 030	Строительство
Көтерме және бөлшек сауда; автомобильдерді және мотоциклдерді жөндеу	117 186	121 020	308 170	289 619	Оптовая и розничная торговля; ремонт автомобилей и мотоциклов
Көлік және қоймалау	160 007	166 057	189 970	208 196	Транспорт и складирование
Тұру және тамақтану бойынша қызметтер	104 410	116 503	145 097	158 516	Услуги по проживанию и питанию
Ақпарат және байланыс	173 887	180 828	191 832	187 781	Информация и связь
Қаржы және сақтандыру қызметі	220 803	236 689	226 410	253 741	Финансовая и страховая деятельность
Жылжымайтын мүлікпен жасалатын операциялар	108 066	109 318	110 674	107 845	Операции с недвижимым имуществом
Кәсіби, ғылыми және техникалық қызмет	250 816	255 216	111 418	117 927	Профессиональная, научная и техническая деятельность
Әкімшілік және қосалқы қызмет көрсету саласындағы қызмет	94 895	102 180	93 072	98 714	Деятельность в области административного и вспомогательного обслуживания
Мемлекеттік басқару және қорғаныс; міндетті әлеуметтік қамтамасыз ету	106 000	107 924	105 644	107 489	Государственное управление и оборона; обязательное социальное обеспечение
Білім беру	74 756	77 542	72 814	75 095	Образование
Денсаулық сақтау және әлеуметтік қызметтер	88 779	91 902	87 285	89 934	Здравоохранение и социальные услуги
Өнер, ойын-сауық және демалыс	91 713	95 210	63 407	64 084	Искусство, развлечения и отдых
Өзге де қызметтер түрлерін ұсыну	160 392	202 769	51 448	101 177	Предоставление прочих видов услуг
Аумақтан тыс қары ұйымдар қызметі	284 586	485 749	-	-	Деятельность экстерриториальных организаций и органов

Жалғасы

Продолжение

	Оның ішінде меншік нысандары бойынша В том числе по формам собственности				
	жеке частная		шетел иностранная		
	2014	2015	2014	2015	
Қызметтің барлық түрі бойынша	138 748	148 115	232 543	242 727	По всем видам деятельности
Ауыл, орман және балық шаруашылығы	65 280	70 954	57 607	59 392	Сельское, лесное и рыбное хозяйство
Өнеркәсіп	158 654	171 975	191 502	212 649	Промышленность
Кен өндіру өнеркәсібі және карьерлерді қазу	255 657	281 674	241 967	262 296	Горнодобывающая промышленность и разработка карьеров
Өңдеу өнеркәсібі	123 475	132 582	144 671	158 952	Обрабатывающая промышленность
Электрмен жабдықтау, газ, бу беру және ауа баптау	123 672	130 196	112 172	126 824	Электроснабжение, подача газа, пара и воздушное кондиционирование
Сүмен жабдықтау; кәріз жүйесі, қалдықтардың жиналуын және таратылуын бақылау	83 151	90 827	93 314	85 771	Водоснабжение; канализационная система, контроль над сбором и распределением отходов
Құрылыс	129 032	139 314	231 532	253 002	Строительство
Көтерме және бөлшек сауда; автомобильдерді және мотоциклдерді жөндеу	101 467	105 989	205 243	202 348	Оптовая и розничная торговля; ремонт автомобилей и мотоциклов
Көлік және қоймалау	156 622	161 332	184 296	201 228	Транспорт и складирование
Тұру және тамақтану бойынша қызметтер	93 139	101 871	135 701	144 607	Услуги по проживанию и питанию
Ақпарат және байланыс	161 310	165 035	329 338	383 874	Информация и связь
Қаржы және сақтандыру қызметі	222 367	242 271	208 825	200 586	Финансовая и страховая деятельность
Жылжымайтын мүлікпен жасалатын операциялар	106 384	109 877	129 533	118 886	Операции с недвижимым имуществом
Кәсібі, ғылыми және техникалық қызмет	252 641	281 915	561 082	493 528	Профессиональная, научная и техническая деятельность

Жалғасы

Продолжение

	Оның ішінде меншік нысандары бойынша В том числе по формам собственности				
	жеке частная		шетел иностранная		
	2014	2015	2014	2015	
Әкімшілік және қосалқы қызмет көрсету саласындағы қызмет	87 198	98 295	401 219	358 659	Деятельность в области административного и вспомогательного обслуживания
Мемлекеттік басқару және қорғаныс; міндетті әлеуметтік қамтамасыз ету	132 829	139 790	-	-	Государственное управление и оборона; обязательное социальное обеспечение
Білім беру	89 742	95 819	158 857	174 822	Образование
Денсаулық сақтау және әлеуметтік қызметтер	96 017	101 048	105 284	124 732	Здравоохранение и социальные услуги
Өнер, ойын-сауық және демалыс	245 271	243 039	83 551	85 370	Искусство, развлечения и отдых
Өзге де қызметтер түрлерін ұсыну	103 958	114 307	439 451	562 245	Предоставление прочих видов услуг
Аумақтан тысқары ұйымдар қызметі	182 500	485 749	287 204	-	Деятельность экстерриториальных организаций и органов

\* Кәсіпкерлік қызметпен айналысатын шағын кәсіпорындарды есепке алусыз.  
Без учета малых предприятий, занимающихся предпринимательской деятельностью.

## Қызмет топтары бойынша қызметкерлердің орташа айлық атаулы жалақысы\* Среднемесячная номинальная заработная плата работников по группам занятий\*

### 3.8 Қызметтердің ірілендірілген топтары бойынша бір қызметкердің орташа айлық атаулы жалақысы Среднемесячная номинальная заработная плата одного работника по укрупненным группам занятий

теңге	2011	2012	2013	2014	2015	теңге
Барлық персоналдың	90 028	101 263	109 141	121 021	126 021	Всего персонала
барлық деңгейдегі билік және басқару органдары басшыларының, ұйым басшыларын қоса	205 715	228 738	250 566	284 380	300 174	руководителей органов власти и управления всех уровней, включая руководителей организаций
біліктілігі жоғары деңгейдегі мамандардың	109 349	122 571	130 289	141 628	145 549	специалистов высшего уровня квалификации
біліктілігі орта деңгейдегі мамандардың	78 294	88 794	91 679	101 668	103 336	специалистов среднего уровня квалификации
ақпарат дайындаумен, құжаттаманы ресімдеумен, есеп жүргізумен және қызмет көрсетумен айналысатын қызметшілердің	67 487	74 106	80 816	91 463	95 311	Служащие, занятых подготовкой информации оформлением документации, учетом и обслуживанием
қызмет көрсету, тұрғын үй-коммуналдық шаруашылық, сауда және қызметтің сабақтас түрлері саласы қызметкерлерінің	56 444	63 517	69 018	75 913	80 801	работников сферы обслуживания, жилищно-коммунального хозяйства, торговли родственных видов деятельности
ауыл, орман, аң шаруашылығының, балық өсіру және балық аулау саласының білікті қызметкерлерінің	45 494	50 698	64 011	68 664	73 049	квалифицированных работников сельского, лесного, охотничьего хозяйств, рыбководства и рыболовства
ірі және ұсақ өнеркәсіп ұйымдарының, көркем кәсіпшіліктің, құрылыстың, көлік пен байланыстың, геологияның және жер қойнауын барлаудың білікті жұмысшыларының	87 734	99 601	109 758	125 220	132 709	квалифицированных рабочих крупных и мелких промышленных организаций, художественных промыслов, строительства, транспорта, связи, геологии и разведки недр
операторлардың, аппаратшылардың, қондырғы мен машина машинистерінің және жинаушы слесарьлардың	92 501	105 373	120 856	138 212	145 200	операторов, аппаратчиков, машинистов установок и машин и слесарей сборщиков
біліктілігі жоқ жұмысшылардың	39 787	45 903	48 358	53 059	54 690	неквалифицированных рабочих

қорытындыға пайызбен в процентах к итогу

	2011	2012	2013	2014	2015	
Барлық персоналдың	100,0	100,0	100,0	100,0	100,0	Всего персонала
барлық деңгейдегі билік және басқару органдары басшыларының, ұйым басшыларын қоса	2,3 есе	2,3 есе	2,3 есе	2,3 есе	2,3 есе	руководителей органов власти и управления всех уровней, включая руководителей организаций
біліктілігі жоғары деңгейдегі мамандардың	121,5	121,0	119,4	117,0	115,5	специалистов высшего уровня квалификации
біліктілігі орта деңгейдегі мамандардың	87,0	87,7	84,0	84,0	82,0	специалистов среднего уровня квалификации



Жалғасы

Продолжение

	2011	2012	2013	2014	2015	
ақпарат дайындаумен, құжаттаманы ресімдеумен, есеп жүргізумен және қызмет көрсетумен айналысатын қызметшілердің	75,0	73,2	74,0	75,6	75,6	Служащие, занятых подготовкой информации оформлением документации, учетом и обслуживанием работников сферы обслуживания, жилищно-коммунального хозяйства, торговли родственных видов деятельности
қызмет көрсету, тұрғын үй-коммуналдық шаруашылық, сауда және қызметтің сабақтас түрлері саласы қызметкерлерінің	62,7	62,7	63,2	62,7	64,1	квалифицированных работников сельского, лесного, охотничьего хозяйств, рыболовства и рыболовства
ауыл, орман, аң шаруашылығының, балық өсіру және балық аулау саласының білікті қызметкерлерінің	50,5	50,1	58,6	56,7	58,0	квалифицированных рабочих крупных и мелких промышленных организаций, художественных промыслов, строительства, транспорта, связи, геологии и разведки недр
ірі және ұсақ өнеркәсіп ұйымдарының, көркем кәсіпшіліктің, құрылыстың, көлік пен байланыстың, геологияның және жер қойнауын барлаудың білікті жұмысшыларының	97,5	98,4	100,6	103,5	105,3	операторов, аппаратчиков, машинистов установок и машин и слесарей сборщиков
операторлардың, аппаратшылардың, қондырғы мен машина машинистерінің және жинаушы слесарьлардың	102,7	104,1	110,7	114,2	115,2	неквалифицированных рабочих
біліктілігі жоқ жұмысшылардың	44,2	45,3	44,3	43,8	43,4	

\* Кәсіпкерлік қызметпен айналысатын шағын кәсіпорындарды есепке алусыз. Без учета малых предприятий, занимающихся предпринимательской деятельностью.

## Өнеркәсіп бойынша қызметкерлердің орташа айлық атаулы жалақысы\*

### Среднемесячная номинальная заработная плата работников в промышленности \*

#### 3.9 Өнеркәсіп бойынша бір қызметкердің орташа айлық атаулы жалақысы Среднемесячная номинальная заработная плата одного работника по отраслям в промышленности

теңге	2011	2012	2013	2014	2015	теңге
Өнеркәсіп – барлығы	107 442	121 788	138 933	159 839	174 436	Промышленность – всего
Кен өндіру өнеркәсібі және карьерлерді қазу	169 656	178 207	210 404	251 686	275 624	Горнодобывающая промышленность и разработка карьеров
Көмір және лигнит өндіру	95 167	132 282	137 601	151 565	164 779	Добыча угля и лигнита
Шиік мұнайды және табиғи газды өндіру	311 840	308 940	391 267	488 769	542 710	Добыча сырой нефти и природного газа
Металл кендерін өндіру	116 533	131 527	148 597	166 407	178 044	Добыча металлических руд
Кен өндіру өнеркәсібінің басқа салалары	71 388	78 573	83 134	92 569	102 420	Прочие отрасли горнодобывающей промышленности
Кен өндіру өнеркәсібі саласындағы техникалық қызметтер	195 971	217 588	247 668	292 126	307 086	Технические услуги в области горнодобывающей промышленности
Өңдеу өнеркәсібі	90 105	103 522	113 924	127 473	137 385	Обрабатывающая промышленность
Тамақ өнімдерін өндіру	58 149	67 937	73 714	81 615	87 199	Производство продуктов питания
Сусындарды өндіру	80 152	93 272	102 280	115 197	124 083	Производство напитков
Темекі өнімдерін өндіру	320 606	387 026	423 650	428 417	474 969	Производство табачных изделий
Тоқыма бұйымдарын өндіру	38 263	43 498	47 848	52 312	57 310	Производство текстильных изделий
Киім өндіру	39 371	48 427	59 973	60 794	68 444	Производство одежды
Былғары және оған жататын өнімдерді өндіру	44 910	46 870	56 089	64 824	78 409	Производство кож и относящейся к ней
Жаппай өндіріс						
Жаппай өндіріс басқа ағаштан және тоздан жасалған бұйымдарды өндіру; сабаннан және өруге арналған материалдан жасалған бұйымдар өндіру	58 931	54 587	68 575	78 171	70 053	Производство деревянных и пробковых изделий, кроме мебели; производство изделий из соломы и материалов для плетения
Қағаз және қағаздан жасалған өнімдер өндіру	79 527	87 014	94 020	101 278	100 811	Производство бумаги и бумажной продукции
Жазылған материалдарды басып шығару және жаңғырту	83 299	100 351	113 494	120 120	136 764	Печать и воспроизведение записанных материалов
Кокс және мұнай өңдеу өнімдерін өндіру	161 300	197 710	228 308	269 230	320 550	Производство кокса и продуктов нефтепереработки
Химиялық өнеркәсіп өнімдерін өндіру	84 642	101 284	107 498	120 517	127 879	Производство продуктов химической промышленности
Негізгі фармацевтикалық өнімдерді өндіру	86 999	118 644	130 898	150 556	182 216	Производство основных фармацевтических продуктов
Резеңке және пластмасса бұйымдарын өндіру	81 384	90 143	92 727	101 303	101 875	Производство резиновых и пластмассовых изделий

Жалғасы

Продолжение

	2011	2012	2013	2014	2015	
Өзге металл емес минералдық өнімдерді өндіру	77 875	87 147	98 059	108 604	112 793	Производство прочей не металлической минеральной продукции
Металлургия өнеркәсібі	108 913	129 490	144 864	165 503	175 439	Металлургическая промышленность
Шойын, болат және ферроқорытпалар өндіру	120 634	120 206	126 914	145 070	149 893	Производство чугуна, стали и ферросплавов
Болаттан жасалған құбырлар, құбыржолдар, профильдер, фитингтерді өндіру	117 760	139 567	145 583	155 738	161 349	Производство труб, трубопроводов, профилей, фитингов из стали
Бастапқы өңдеу арқылы өзге болат бұйымдарын өндіру	84 213	107 667	114 792	115 079	122 375	Производство прочих стальных изделий путем первичной обработки
Негізгі бағалы және түсті металдарды өндіру	104 660	138 515	161 659	186 656	202 323	Производство основных благородных и цветных металлов
Металл құю	80 017	77 672	84 397	99 233	97 449	Литье металлов
Компьютерлер, электрондық және оптикалық бұйымдарды жасау	118 904	136 522	150 267	184 715	125 229	Производство компьютеров, электронной и оптической продукции
Машиналар мен жабдықтардан басқа дайын металл бұйымдарын жасау	84 197	92 336	106 891	118 008	205 570	Производство готовых металлических изделий, кроме машин и оборудования
Электр жабдықтарын жасау	77 430	90 982	104 614	115 003	116 344	Производство электрического оборудования
Басқа санаттарға кіргізілмеген машиналар мен жабдықтар жасау	80 792	92 733	98 146	108 626	109 440	Производство машин и оборудования, не включенных в другие категории
Автокөлік құралдарын, трейлерлер және жартылай тіркемелер жасау	80 702	113 337	123 795	135 595	138 163	Производство автотранспортных средств, трейлеров и полуприцепов
Өзге де көлік құралдарын жасау	86 536	107 079	113 803	127 125	124 745	Производство прочих транспортных средств
Жиһаз жасау	52 081	50 964	59 934	63 787	58 304	Производство мебели
Өзге дайын бұйымдарды жасау	86 513	100 537	110 385	120 054	134 168	Производство прочих готовых изделий
Машиналар мен жабдықтарды жөндеу және орнату	89 090	103 460	113 416	128 731	135 871	Ремонт и установка машин и оборудования
Электрмен жабдықтау, газ, бу беру және ауа баптау	81 125	91 753	104 309	116 733	124 256	Электроснабжение, подача газа, пара и воздушное кондиционирование
Электрмен жабдықтау, газ, бу беру және ауа баптау	81 125	91 753	104 309	116 733	124 256	Электроснабжение, подача газа, пара и воздушное кондиционирование
Сүмен жабдықтау; кәріз жүйесі, қалдықтардың жиналуын және таратылуын бақылау	52 991	62 041	69 343	78 360	85 217	Водоснабжение; канализационная система, контроль над сбором и распределением отходов
Суды жинау, өңдеу және бөлу	51 248	59 482	67 909	77 868	84 485	Сбор, обработка и распределение воды
Кәріз жүйесі	56 069	61 136	72 183	76 692	81 952	Канализационная система
Қалдықтарды жинау, өңдеу және жою; қалдықтарды кәдеге жарату	55 491	67 364	71 568	78 583	87 166	Сбор, обработка и удаление отходов; утилизация отходов
Топырақ құнарлылығын қалпына келтіру және қалдықтарды жою саласындағы өзге де қызметтер	95 419	104 511	100 817	132 533	200 414	Рекультивация и прочие услуги в области удаления отходов

### 3.10 Өнеркәсіп бойынша қызметкерлердің атаулы және нақты жалақы индексі Индексы номинальной и реальной заработной платы работников в промышленности

өткен жылға пайызбен

в процентах к предыдущему году

	Атаулы жалақы индексі Индекс номинальной заработной платы					Нақты жалақы индексі Индекс реальной заработной платы					
	2011	2012	2013	2014	2015	2011	2012	2013	2014	2015	
Өнеркәсіп – барлығы	115,4	113,4	114,1	115,0	106,5	106,5	107,9	107,8	107,8	99,9	Промышленность – всего
Кен өндіру өнеркәсібі және карьерлерді қазу	114,6	105,0	118,1	119,6	108,6	105,8	99,9	111,6	112,1	101,9	Горнодобывающая промышленность и разработка карьеров
Көмір және лигнит өндіру	113,1	139,0	104,0	110,1	108,4	104,4	132,3	98,3	103,2	101,7	Добыча угля и лигнита
Шикі мұнайды және табиғи газды өндіру	113,9	99,1	126,6	124,9	110,2	105,1	94,3	119,7	117,1	103,4	Добыча сырой нефти и природного газа
Металл кендерін өндіру	116,7	112,9	113,0	112,0	106,8	107,7	107,4	106,8	105,0	100,2	Добыча металлических руд
Кен өндіру өнеркәсібінің басқа салалары	115,8	110,1	105,8	111,3	112,6	106,9	104,7	100,0	104,4	105,6	Прочие отрасли горнодобывающей промышленности
Кен өндіру өнеркәсібі саласындағы техникалық қызметтер	112,2	111,0	113,8	118,0	103,3	103,6	105,6	107,6	110,5	96,9	Технические услуги в области горнодобывающей промышленности
Өңдеу өнеркәсібі	114,4	114,9	110,0	111,9	105,5	105,6	109,3	104,0	104,9	99,0	Обрабатывающая промышленность



Жалғасы

Продолжение

	Атаулы жалақы индексі Индекс номинальной заработной платы					Нақты жалақы индексі Индекс реальной заработной платы					
	2011	2012	2013	2014	2015	2011	2012	2013	2014	2015	
Тамақ өнімдерін өндіру	109,4	116,8	108,5	110,7	102,3	101,0	111,2	102,6	103,8	96,0	Производство продуктов питания
Сусындарды өндіру	116,4	116,4	109,7	112,6	106,7	107,5	110,7	103,6	105,6	100,1	Производство напитков
Темекі өнімдерін өндіру	106,9	120,7	109,5	101,1	110,9	98,7	114,9	103,5	94,8	104,0	Производство табачных изделий
Тоқыма бұйымдарын өндіру	107,5	113,7	110,0	109,3	110,7	99,3	108,2	104,0	102,5	103,8	Производство текстильных изделий
Киім өндіру	128,5	123,0	123,8	101,4	114,0	118,6	117,0	117,1	95,0	106,9	Производство одежды
Былғары және оған жататын өнімдерді өндіру	115,5	104,4	119,7	115,6	118,5	106,6	99,3	113,1	108,3	111,1	Производство кожаной и относящейся к ней продукции
Жиһаздан басқа ағаштан және тоздан жасалған бұйымдарды өндіру; сабаннан және өруге арналған материалдан жасалған бұйымдар өндіру	135,0	92,6	125,6	114,0	94,8	124,7	88,1	118,7	106,8	88,9	Производство деревянных и пробковых изделий, кроме мебели; производство изделий из соломки и материалов для плетения
Қағаз және қағаздан жасалған өнімдер өндіру	108,7	109,4	108,1	107,7	101,5	100,3	104,1	102,1	101,0	95,2	Производство бумаги и бумажной продукции
Жазылған материалдарды басып шығару және жаңғырту	113,2	120,5	113,1	105,8	99,5	104,5	114,6	106,9	99,2	93,3	Печать и воспроизведение записанных материалов
Кокс және мұнай өңдеу өнімдерін өндіру	113,2	122,6	115,5	117,9	120,7	104,5	116,6	109,1	110,5	113,3	Производство кокса и продуктов нефтепереработки
Химиялық өнеркәсіп өнімдерін өндіру	125,0	119,7	106,1	112,1	105,7	115,4	113,9	100,3	105,1	99,2	Производство продуктов химической промышленности
Негізгі фармацевтикалық өнімдерді өндіру	120,8	136,4	110,3	115,0	104,3	111,5	129,8	104,3	107,8	97,8	Производство основных фармацевтических продуктов
Резеңке және пластмасса бұйымдарын өндіру	107,5	110,8	102,9	109,2	93,3	99,2	105,4	97,2	102,4	87,5	Производство резиновых и пластмассовых изделий
Өзге металл емес минералдық өнімдерді өндіру	116,0	111,9	112,5	110,8	103,2	107,1	106,5	106,4	103,8	96,8	Производство прочей не металлической минеральной продукции
Металлургия өнеркәсібі	116,8	118,9	111,9	114,2	106,8	107,8	113,1	105,7	107,1	100,2	Металлургическая промышленность
Шойын, болат және ферроқорытпалар өндіру	111,7	99,6	105,6	114,3	103,4	103,1	94,8	99,8	107,1	97,0	Производство чугуна, стали и ферросплавов
Болаттан жасалған құбырлар, құбыржолдар, профильдер, фитингтерді өндіру	102,2	118,5	104,3	107,0	96,6	94,4	112,8	98,6	100,3	90,6	Производство труб, трубопроводов, профилей, фитингов из стали
Бастапқы өңдеу арқылы өзге болат бұйымдарын өндіру	116,2	127,9	106,6	100,2	99,7	107,3	121,6	100,8	94,0	93,5	Производство прочих стальных изделий путем первичной обработки
Негізгі бағалы және түсті металдарды өндіру	120,7	132,3	116,7	115,5	110,2	111,4	125,9	110,3	108,2	103,4	Производство основных благородных и цветных металлов
Металл құю	119,0	97,1	108,7	117,6	97,1	109,8	92,4	102,7	110,2	91,1	Литье ме таллов
Машиналар мен жабдықтардан басқа дайын металл бұйымдарын жасау	111,4	109,7	115,8	110,4	104,3	102,9	104,3	109,4	103,5	97,8	Производство готовых металлических изделий, кроме машин и оборудования
Компьютерлер, электрондық және оптикалық бұйымдарды жасау	144,6	114,8	110,1	122,9	105,9	133,5	109,2	104,0	115,2	99,3	Производство компьютеров, электронной и оптической продукции
Электр жабдықтарын жасау	117,6	117,5	115,0	109,9	98,8	108,6	111,8	108,7	103,0	92,7	Производство электрического оборудования
Басқа санаттарға кіргізілмеген машиналар мен жабдықтар жасау	116,1	114,8	105,8	110,7	100,9	107,2	109,2	100,0	103,7	94,7	Производство машин и оборудования, не включенных в другие категории

Жалғасы

Продолжение

	Атаулы жалақы индексі Индекс номинальной заработной платы					Нақты жалақы индексі Индекс реальной заработной платы					
	2011	2012	2013	2014	2015	2011	2012	2013	2014	2015	
Автокөлік құралдарын, трейлерлер және жартылай тіркемелер жасау	122,8	140,4	109,2	109,5	91,0	113,4	133,6	103,2	102,7	85,3	Производство автотранспортных средств, трейлеров и полуприцепов
Өзге де көлік құралдарын жасау	106,7	123,7	106,3	111,7	101,7	98,5	117,7	100,5	104,7	95,4	Производство прочих транспортных средств
Жиһаз жасау	109,1	97,9	117,6	106,4	100,5	100,7	93,1	111,2	99,7	94,3	Производство мебели
Өзге дайын бұйымдарды жасау	103,8	116,2	109,8	108,8	106,9	95,8	110,6	103,8	101,9	100,3	Производство прочих готовых изделий
Машиналар мен жабдықтарды жөндеу және орнату	113,5	116,1	109,6	113,5	105,1	104,8	110,5	103,6	106,4	98,6	Ремонт и установка машин и оборудования
Электрмен жабдықтау, газ, бу беру және ауа баптау	114,6	113,1	113,7	111,9	105,7	105,8	107,6	107,5	104,9	99,1	Электроснабжение, подача газа, пара и воздушное кондиционирование
Электрмен жабдықтау, газ, бу беру және ауа баптау	114,6	113,1	113,7	111,9	105,7	105,8	107,6	107,5	104,9	99,1	Электроснабжение, подача газа, пара и воздушное кондиционирование
Сумен жабдықтау; кәріз жүйесі, қалдықтардың жиналуын және таратылуын бақылау	108,8	117,1	111,8	113,0	107,1	100,4	111,4	105,6	105,9	100,5	Водоснабжение; канализационная система, контроль над сбором и распределением отходов
Суды жинау, өңдеу және бөлу	112,0	116,1	114,2	114,7	104,5	103,4	110,4	107,9	107,5	98,0	Сбор, обработка и распределение воды
Кәріз жүйесі	111,9	109,0	118,1	106,2	105,0	103,4	103,7	111,6	99,6	98,5	Канализационная система
Қалдықтарды жинау, өңдеу және жою; қалдықтарды кәдеге жарату	103,4	121,4	106,2	109,8	113,5	95,5	115,5	100,4	102,9	106,5	Сбор, обработка и удаление отходов; утилизация отходов
Топырақ құнарлылығын қалпына келтіру және қалдықтарды жою саласындағы өзге де қызметтер	47,0	109,5	96,5	131,5	139,2	43,4	104,2	91,2	123,2	130,6	Рекультивация и прочие услуги в области удаления отходов

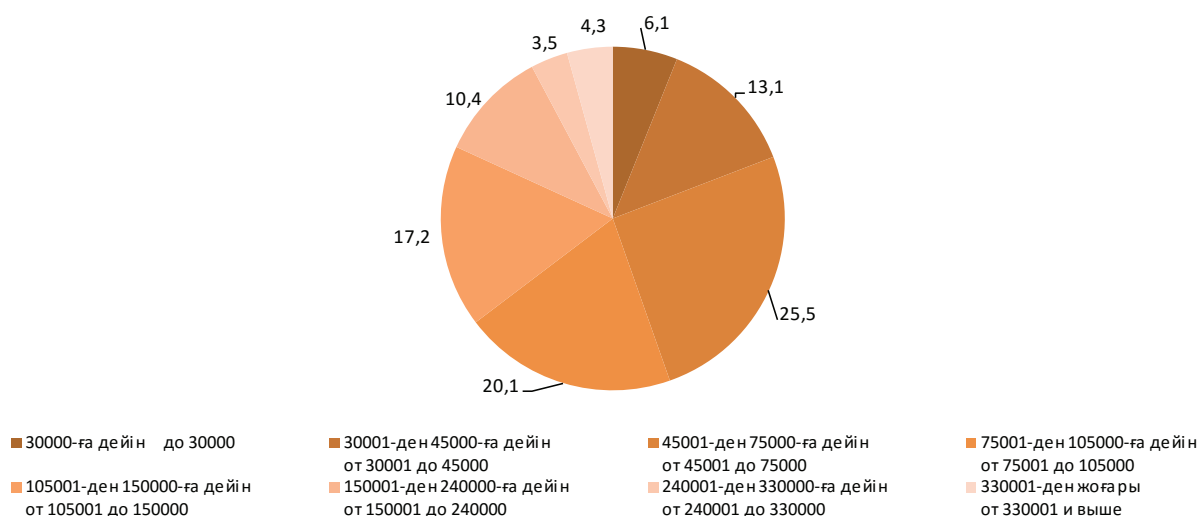
\* Кәсіпкерлік қызметпен айналысатын шағын кәсіпорындарды есепке алусыз.  
Без учета малых предприятий, занимающихся предпринимательской деятельностью.

## Қызметкерлерді есептелген жалақы мөлшері бойынша бөлу<sup>1)2)</sup> Распределение работников по размерам начисленной заработной платы<sup>1)2)</sup>

2015 жылғы қызметкерлерді есептелген жалақы мөлшері бойынша бөлу  
Распределение численности работников по размерам начисленной заработной платы в 2015 году

пайызбен

в процентах



**3.11 Қызметкерлерді есептелген жалақы мөлшері бойынша бөлу**  
**Распределение работников по размерам начисленной заработной платы**

адам	2015	человек
Жалдамалы қызметкерлер саны - барлығы	3 061 017	Численность наемных работников - всего
соның ішінде есептелген жалақы мөлшері бойынша, теңге:		в том числе по размерам начисленной заработной платы, тенге:
30000-ға дейін	186 294	до 30000
30001-ден 45000-ға дейін	399 477	от 30001 до 45000
45001-ден 60000 дейін	409 265	от 45001 до 60000
60001-ден 75000 дейін	372 268	от 60001 до 75000
75001 -ден 90000 дейін	346 955	от 75001 до 90000
90001-ден 105000 дейін	266 908	от 90001 до 105000
105001-ден 120000 дейін	220 237	от 105001 до 120000
120001-ден 135000 дейін	168 038	от 120001 до 135000
135001-ден 150000 дейін	137 670	от 135001 до 150000
150001-ден 180000 дейін	154 450	от 150001 до 180000
180001-ден 210000 дейін	98 525	от 180001 до 210000
210001-ден 240000 дейін	64 722	от 210001 до 240000
240001-ден 270000 дейін	46 734	от 240001 до 270000
270001-ден 300000 дейін	34 596	от 270001 до 300000
300001-ден 330000 дейін	24 590	от 300001 до 330000
330001-ден 360000 дейін	20 269	от 330001 до 360000
360001-ден 390000 дейін	16 738	от 360001 до 390000
390000 жоғары	93 281	свыше 390000

**3.12 2015 жылғы қызметкерлерді экономикалық қызмет түрлері мен есептелген жалақы мөлшері бойынша бөлу**  
**Распределение работников по видам экономической деятельности и размерам начисленной заработной платы в 2015 году**

	Барлығы Всего		Оның ішінде есептелген жалақы мөлшері бойынша, теңге В том числе по размерам начисленной заработной платы, тенге				
			30000-ға-дейін До 30000 30001-ден -45000-ға дейін от 30001 до 45000		45001-ден 75000 дейін от 45001 до 75000		
	адам человек	қорытындыға пайызбен в процентах к итогу	адам человек	қорытындыға пайызбен в процентах к итогу	адам человек	қорытындыға пайызбен в процентах к итогу	
Қызметтің барлық түрі бойынша	3 061 017	100,0	399 477	100,0	781 533	100,0	По всем видам деятельности
Ауыл, орман және балық шаруашылығы	84 314	2,8	15 791	4,0	27 861	3,6	Сельское, лесное и рыбное хозяйство
Өнеркәсіп	535 344	17,5	28 498	7,1	104 204	13,3	Промышленность
Кен өндіру өнеркәсібі және карьерлерді қазу	154 145	5,0	2 431	0,6	14 462	1,9	Горнодобывающая промышленность и разработка карьеров
Өңдеу өнеркәсібі	257 113	8,4	17 007	4,3	50 205	6,4	Обработывающая промышленность
Электрмен жабдықтау, газ, бу беру және ауа баптау	88 237	2,9	5 123	1,3	24 613	3,1	Электроснабжение, подача газа, пара и воздушное кондиционирование
Сүмен жабдықтау; кәріз жүйесі, қалдықтардың жиналуын және таратылуын бақылау	35 849	1,2	3 937	1,0	14 924	1,9	Водоснабжение; канализационная система, контроль над сбором и распределением отходов
Құрылыс	173 353	5,7	10 048	2,5	31 056	4,0	Строительство
Көтерме және бөлшек сауда; автомобильдерді және мотоциклдерді жөндеу	170 065	5,6	19 117	4,8	42 478	5,4	Оптовая и розничная торговля; ремонт автомобилей и мотоциклов
Көлік және қоймалау	157 923	5,2	9 082	2,3	24 029	3,1	Транспорт и складирование
Тұру және тамақтану бойынша қызметтер	29 816	1,0	3 417	0,9	9 791	1,3	Услуги по проживанию и питанию
Ақпарат және байланыс	55 032	1,8	1 462	0,4	8 765	1,1	Информация и связь
Қаржы және сақтандыру қызметі	78 154	2,6	2 314	0,6	8 483	1,1	Финансовая и страховая деятельность

Жалғасы

Продолжение

	Барлығы Всего		Оның ішінде есептелген жалақы мөлшері бойынша, теңге В том числе по размерам начисленной заработной платы, тенге				
			30000-ға-дейін До 30000 30001-ден -45000-ға дейін от 30001 до 45000		45001-ден 75000 дейін от 45001 до 75000		
	адам человек	қорытындыға пайызбен в процентах к итогу	адам человек	қорытындыға пайызбен в процентах к итогу	адам человек	қорытындыға пайызбен в процентах к итогу	
Жылжымайтын мүлікпен жасалатын операциялар	25 760	0,8	3 746	0,9	9 429	1,2	Операции с недвижимым имуществом
Кәсіби, ғылыми және техникалық қызмет	97 512	3,2	7 300	1,8	17 963	2,3	Профессиональная, научная и техническая деятельность
Әкімшілік және қосалқы қызмет көрсету саласындағы қызмет	117 761	3,8	19 422	4,9	47 497	6,1	Деятельность в области административного и вспомогательного обслуживания
Мемлекеттік басқару және қорғаныс; міндетті әлеуметтік қамтамасыз ету	342 920	11,2	48 465	12,1	88 789	11,4	Государственное управление и оборона; обязательное социальное обеспечение
Білім беру	760 329	24,8	154 614	38,7	227 603	29,1	Образование
Денсаулық сақтау және әлеуметтік қызметтер	339 668	11,1	54 694	13,7	104 637	13,4	Здравоохранение и социальные услуги
Өнер, ойын-сауық және демалыс	64 461	2,1	17 897	4,5	23 415	3,0	Искусство, развлечения и отдых
Өзге де қызметтер түрлерін ұсыну	28 576	0,9	3 610	0,9	5 533	0,7	Предоставление прочих видов услуг
Аумақтан тыс қары ұйымдар қызметі							Деятельность экстерриториальных организаций и органов

Жалғасы

Продолжение

	оның ішінде есептелген жалақы мөлшері бойынша, теңге в том числе по размерам начисленной заработной платы, тенге						
	75001-ден 105000 дейін от 75001 до 105000		105001-ден 150000 дейін от 105001 до 150000		150001-ден 240000 дейін от 150001 до 240000		
	адам человек	қорытындыға пайызбен в процентах к итогу	адам человек	қорытындыға пайызбен в процентах к итогу	адам человек	қорытындыға пайызбен в процентах к итогу	
Қызметтің барлық түрі бойынша	613 863	100,0	525 945	100,0	317 697	100,0	По всем видам деятельности
Ауыл, орман және балық шаруашылығы	14 988	2,4	9 715	1,8	3 624	1,1	Сельское, лесное и рыбное хозяйство
Өнеркәсіп	111 777	18,2	115 090	21,9	85 902	27,0	Промышленность
Кен өндіру өнеркәсібі және карьерлерді қазу	23 876	3,9	30 941	5,9	30 951	9,7	Горнодобывающая промышленность и разработка карьеров
Өңдеу өнеркәсібі	57 482	9,4	60 224	11,5	41 474	13,1	Обрабатывающая промышленность
Электрмен жабдықтау, газ, бу беру және ауа баптау	20 879	3,4	19 248	3,7	12 343	3,9	Электроснабжение, подача газа, пара и воздушное кондиционирование
Сумен жабдықтау; кәріз жүйесі, қалдықтардың жиналуын және таратылуын бақылау	9 540	1,6	4 677	0,9	1 134	0,4	Водоснабжение; канализационная система, контроль над сбором и распределением отходов
Құрылыс	35 255	5,7	42 418	8,1	28 952	9,1	Строительство
Көтерме және бөлшек сауда; автомобильдерді және мотоциклдерді жөндеу	31 852	5,2	28 811	5,5	18 000	5,7	Оптовая и розничная торговля; ремонт автомобилей и мотоциклов
Көлік және қоймалау	33 439	5,4	40 525	7,7	28 106	8,8	Транспорт и складирование
Тұру және тамақтану бойынша қызметтер	6 377	1,0	4 095	0,8	2 893	0,9	Услуги по проживанию и питанию
Ақпарат және байланыс	11 711	1,9	11 707	2,2	10 133	3,2	Информация и связь
Қаржы және сақтандыру қызметі	12 915	2,1	18 473	3,5	16 777	5,3	Финансовая и страховая деятельность
Жылжымайтын мүлікпен жасалатын операциялар	4 490	0,7	3 172	0,6	2 105	0,7	Операции с недвижимым имуществом

Жалғасы

Продолжение

	оның ішінде есептелген жалақы мөлшері бойынша, теңге в том числе по размерам начисленной заработной платы, тенге						
	75001-ден 105000 дейін от 75001 до 105000		105001-ден 150000 дейін от 105001 до 150000		150001-ден 240000 дейін от 150001 до 240000		
	адам человек	қорытындыға пайызбен в процентах к итогу	адам человек	қорытындыға пайызбен в процентах к итогу	адам человек	қорытындыға пайызбен в процентах к итогу	
Кәсіби, ғылыми және техникалық қызмет	15 963	2,6	17 212	3,3	14 746	4,6	Профессиональная, научная и техническая деятельность
Әкімшілік және қосалқы қызмет көрсету саласындағы қызмет	18 641	3,0	11 737	2,2	6 052	1,9	Деятельность в области административного и вспомогательного обслуживания
Мемлекеттік басқару және қорғаныс; міндетті әлеуметтік қамтамасыз ету	81 453	13,3	61 355	11,7	31 163	9,8	Государственное управление и оборона; обязательное социальное обеспечение
Білім беру	148 198	24,1	101 601	19,3	39 297	12,4	Образование
Денсаулық сақтау және әлеуметтік қызметтер	76 408	12,4	53 046	10,1	24 607	7,7	Здравоохранение и социальные услуги
Өнер, ойын-сауық және демалыс	7 152	1,2	4 005	0,8	2 301	0,7	Искусство, развлечения и отдых
Өзге де қызметтер түрлерін ұсыну	3 243	0,5	2 981	0,6	3 032	1,0	Предоставление прочих видов услуг
Аумақтан тысқары ұйымдар қызметі							Деятельность экстерриториальных организаций и органов

Жалғасы

Продолжение

	оның ішінде есептелген жалақы мөлшері бойынша, теңге в том числе по размерам начисленной заработной платы, тенге				
	240001-ден 330000 дейін от 240001 до 330000		330001 және жоғары от 330001 и выше		
	адам человек	қорытындыға пайызбен в процентах к итогу	адам человек	қорытындыға пайызбен в процентах к итогу	
Қызметтің барлық түрі бойынша	105 920	100,0	130 288	100,0	По всем видам
деятельности	14 988	2,4	3 624	1,1	Сельское, лесное и рыбное хозяйство
Ауыл, орман және балық шаруашылығы	691	0,7	339	0,3	Сельское, лесное и рыбное хозяйство
Өнеркәсіп	31 184	29,4	46 358	35,6	Промышленность
Кен өндіру өнеркәсібі және карьерлерді қазу	16 445	15,5	33 622	25,8	Горнодобывающая промышленность и разработка карьеров
Өңдеу өнеркәсібі	11 759	11,1	10 403	8,0	Обработывающая промышленность
Электрмен жабдықтау, газ, бу беру және ауа баптау	2 771	2,6	2 175	1,7	Электроснабжение, подача газа, пара и воздушное кондиционирование
Сумен жабдықтау; кәріз жүйесі, қалдықтардың жиналуын және таратылуын бақылау	209	0,2	158	0,1	Водоснабжение; канализационная система, контроль над сбором и распределением отходов
Құрылыс	10 409	9,8	9 785	7,5	Строительство
Көтерме және бөлшек сауда; автомобильдерді және мотоциклдерді жөндеу	6 312	6,0	7 523	5,8	Оптовая и розничная торговля; ремонт автомобилей и мотоциклов
Көлік және қоймалау	7 638	7,2	11 026	8,5	Транспорт и складирование
Тұру және тамақтану бойынша қызметтер	904	0,9	868	0,7	Услуги по проживанию и питанию
Ақпарат және байланыс	4 556	4,3	5 902	4,5	Информация и связь
Қаржы және сақтандыру қызметі	7 696	7,3	9 863	7,6	Финансовая и страховая деятельность
Жылжымайтын мүлікпен жасалатын операциялар	668	0,6	787	0,6	Операции с недвижимым имуществом
Кәсіби, ғылыми және техникалық қызмет	7 160	6,8	14 187	10,9	Профессиональная, научная и техническая деятельность
Әкімшілік және қосалқы қызмет көрсету саласындағы қызмет	1 988	1,9	2 182	1,7	Деятельность в области административного и вспомогательного обслуживания
Мемлекеттік басқару және қорғаныс; міндетті әлеуметтік қамтамасыз ету	8 630	8,1	7 109	5,5	Государственное управление и оборона; обязательное социальное обеспечение

Жалғасы

Продолжение

	оның ішінде есептелген жалақы мөлшері бойынша, теңге в том числе по размерам начисленной заработной платы, тенге				
	240001-ден 330000 дейін от 240001 до 330000		330001 және жоғары от 330001 и выше		
	адам человек	қорытындыға пайызбен в процентах к итогу	адам человек	қорытындыға пайызбен в процентах к итогу	
Білім беру	8 450	8,0	5 882	4,5	Образование
Денсаулық сақтау және әлеуметтік қызметтер	6 576	6,2	3 321	2,5	Здравоохранение и социальные услуги
Өнер, ойын-сауық және демалыс	996	0,9	845	0,6	Искусство, развлечения и отдых
Өзге де қызметтер түрлерін ұсыну	2 058	1,9	4 296	3,3	Предоставление прочих видов услуг
Аумақтан тысқары ұйымдар қызметі					Деятельность экстерриториальных организаций и органов

<sup>1)</sup> Маусым айында толық жұмыс істеген жұмысшыларды бір мезгілдік есепке алу бойынша.

По единовременному учету работников, проработавшие полностью июнь месяц.

<sup>2)</sup> Кәсіпкерлік қызметпен айналысатын шағын кәсіпорындарды есепке алусыз.

Без учета малых предприятий, занимающихся предпринимательской деятельностью.

## Мамандықтары мен лауазымдары бойынша қызметкерлердің орташа айлық атаулы жалақысы<sup>1)2)3)</sup>

### Среднемесячная номинальная заработная плата работников по профессиям и должностям<sup>1)2)3)</sup>

#### 3.13 Экономикалық қызмет түрлері және жекелеген мамандықтар мен лауазымдар бойынша бір қызметкердің орташа айлық атаулы жалақысы

#### Среднемесячная номинальная заработная плата одного работника по отдельным видам экономической деятельности и отдельным профессиям и должностям

	Орташа айлық атаулы жалақы, теңге Среднемесячная номинальная заработная плата, тенге			
	ұйым басшысының руководителя организации	бухгалтердің (біліктілігі орташа) бухгалтера (средней квалификации)	экономистің экономиста	
2011				
Ауыл, орман және балық шаруашылығы				Сельское, лесное и рыбное хозяйство
Өсімдік және мал шаруашылығы, аңшылық және осы салаларда қызметтер ұсыну	124 793	40 370	61 731	Растениеводство животноводство, охота и представление услуг в этих областях
Балық шаруашылығы және аквадақыл	79 469	31 092	51 550	Рыболовство и аквакультура
Кен өндіру өнеркәсібі және карьерлерді қазу				Горнодобывающая промышленность и разработка карьеров
Көмір және лигнит өндіру	295 656	83 878	82 323	Добыча угля и лигнита
Шикі мұнайды және табиғи газды өндіру	1 212 341	218 300	342 938	Добыча сырой нефти и природного газа
Өңдеу өнеркәсібі				Обрабатывающая промышленность
Етті қайта өңдеу және консервілеу және ет өнімдерін өндіру	240 232	56 095	67 830	Переработка и консервирование мяса и производство мясных изделий
Өсімдік және мал мен тоң майы өндіру	207 900	58 280	83 904	Производство растительных и животных масел и жиров
Сүт өнімдерінің өндіру	215 411	61 666	60 286	Производство молочных продуктов
Нан және үн өнімдерін өндіру	151 770	48 366	69 939	Производство хлебобулочных и мучных изделий
Тоқыма өнімдерін өндіру	147 041	43 560	49 035	Производство текстильных изделий
Мұнай өңдеу өнімдерін өндіру	472 784	105 825	148 622	Производство продуктов нефтепереработки
Химиялық өнеркәсіп өнімдерін өндіру	329 790	93 779	91 254	Производство продуктов химической промышленности
Металлургия өнеркәсібі	556 472	89 408	116 653	Металлургическая промышленность
Басқа санаттарға кіргізілмеген машиналар мен жабдықтар жасау; автокөлік құралдарын, трейлерлер және жартылай тіркемелер жасау;өзге де көлік құралдарын жаса	313 674	65 836	71 804	Производство машин и оборудования, не включенных в другие категории; производство автотранспортных средств, трейлеров и полуприцепов; производство прочих транспортных средств
Жиһаз жасау	161 514	58 467	60 923	Производство мебели
Электрмен жабдықтау; газ, бу беру және ауа баптау				Электроснабжение, подача газа, пара и воздушное кондиционирование

Жалғасы

Продолжение

	Орташа айлық атаулы жалақы, теңге Среднемесячная номинальная заработная плата, тенге			
	ұйым басшысының руководителя организации	бухгалтердің (біліктілігі орташа) бухгалтера (средней квалификации)	экономистің экономиста	
Электр энергиясын өндіру, беру және бөлу	365 614	64 563	88 401	Производство, передача и распределение электроэнергии
Құрылыс	340 996	90 815	180 890	Строительство
Көтерме және бөлшек сауда; автомобильдерді және мотоциклдерді жөндеу	424 757	72 040	139 280	Оптовая и розничная торговля; ремонт автомобилей и мотоциклов
Көлік және қоймалау				Транспорт и складирование
Жолаушылар темір жол көлігі, қалааралық; жүк темір жол көлігі	433 140	93 823	97 296	Пассажирский железнодорожный транспорт, междугородний; грузовой железнодорожный транспорт
Өзге де құрлықтағы жолаушылар көлігі;автомобиль көлігімен жүк тасымалы	203 924	61 845	90 720	Прочий пассажирский сухопутный транспорт; грузовые перевозки автомобильным транспортом
Әуе көлігі	683 735	162 374	188 560	Воздушный транспорт
Почталық және күрьерлік қызмет	211 918	54 448	55 474	Почтовая и курьерская деятельность
Тұру және тамақтану бойынша қызметтер	460 854	64 416	152 607	Услуги по проживанию и питанию
Ақпарат және байланыс				Информация и связь
Байланыс	466 090	139 679	169 324	Связь
Қаржы және сақтандыру қызметі	740 538	110 783	141 719	Финансовая и страховая деятельность
Мемлекеттікбасқару және қорғаныс; міндетті әлеуметтік қамтамасыз ету	168 515	48 603	65 734	Государственное управление и оборона; обязательное социальное обеспечение
Білім беру	116 646	46 505	70 921	Образование
Денсаулық сақтау және әлеуметтік көрсетілетін қызметтер				Здравоохранение и социальные услуги
Денсаулық сақтау саласындағы қызмет	144 238	52 793	69 076	Деятельность в области здравоохранения

Жалғасы

Продолжение

	Орташа айлық атаулы жалақы, теңге Среднемесячная номинальная заработная плата, тенге			
	инженердің инженера	автомобиль жүргізушісінің водителя автомобиля	жүкшінің грузчика	
Ауыл, орман және балық шаруашылығы				Сельское, лесное и рыбное хозяйство
Өсімдік және мал шаруашылығы, аңшылық және осы салаларда қызметтер ұсыну	52 974	65 958	33 813	Растениеводство животноводство, охота и представление услуг в этих областях
Балық шаруашылығы және аквадақыл	-	41 214	38 875	Рыболовство и аквакультура
Кен өндіру өнеркәсібі және карьерлерді қазу	65 894	92 826	38 481	Горнодобывающая промышленность и разработка карьеров
Көмір және лигнит өндіру	65 894	92 826	38 481	Добыча угля и лигнита
Шикі мұнайды және табиғи газды өндіру	237 736	166 231	105 691	Добыча сырой нефти и природного газа
Өңдеу өнеркәсібі				Обрабатывающая промышленность
Етті қайта өңдеу және консервілеу және ет өнімдерін өндіру	-	48 941	40 905	Переработка и консервирование мяса и производство мясных изделий
Өсімдік және мал мен тоң майы өндіру	-	65 525	45 799	Производство растительных и животных масел и жиров
Сүт өнімдерінің өндіру	-	63 355	40 619	Производство молочных продуктов
Нан және үн өнімдерін өндіру	-	68 069	40 290	Производство хлебобулочных и мучных изделий
Тоқыма өнімдерін өндіру	70 227	39 685	40 929	Производство текстильных изделий
Мұнай өңдеу өнімдерін өндіру	168 485	108 160	70 103	Производство продуктов нефтепереработки
Химиялық өнеркәсіп өнімдерін өндіру	124 590	73 985	50 961	Производство продуктов химической промышленности
Металлургия өнеркәсібі	114 354	79 757	63 081	Металлургическая промышленность



Жалғасы

Продолжение

	Орташа айлық атаулы жалақы, теңге Среднемесячная номинальная заработная плата, тенге			
	инженердің инженера	автомобиль жүргізушісінің водителя автомобиля	жүкшінің грузчика	
	2011			
Басқа санаттарға кіргізілмеген машиналар мен жабдықтар жасау; автокөлік құралдарын, трейлерлер және жартылай тіркемелер жасау;өзге де көлік құралдарын жаса	83 846	67 641	49 880	Производство машин и оборудования, не включенных в другие категории; производство автотранспортных средств, трейлеров и полуприцепов; производство прочих транспортных средств
Жиһаз жасау	52 200	44 659	36 974	Производство мебели
Электрмен жабдықтау; газ, бу беру және ауа баптау				Электроснабжение, подача газа, пара и воздушное кондиционирование
Электр энергиясын өндіру, беру және бөлу	79 802	66 781	43 250	Производство, передача и распределение электроэнергии
Құрылыс	180 122	80 276	60 353	Строительство
Көтерме және бөлшек сауда; автомобильдерді және мотоциклдерді жөндеу	-	71 240	48 461	Оптовая и розничная торговля; ремонт автомобилей и мотоциклов
Көлік және қоймалау				Транспорт и складирование
Жолаушылар темір жол көлігі, қалааралық; жүк темір жол көлігі	-	73 687	66 447	Пассажирский железнодорожный транспорт, междугородный; грузовой железнодорожный транспорт
Өзге де құрлықтағы жолаушылар көлігі;автомобиль көлігімен жүк тасымалы	95 011	69 632	48 756	Прочий пассажирский сухопутный транспорт; грузовые перевозки автомобильным транспортом
Әуе көлігі	217 333	80 284	46 692	Воздушный транспорт
Почталық және күрьерлік қызмет	-	52 370	37 341	Почтовая и курьерская деятельность
Тұру және тамақтану бойынша қызметтер	-	96 840	43 246	Услуги по проживанию и питанию
Ақпарат және байланыс				Информация и связь
Байланыс	137 638	74 781	57 589	Связь
Қаржы және сақтандыру қызметі	181 492	87 862	66 377	Финансовая и страховая деятельность
Мемлекеттікбасқару және қорғаныс; міндетті әлеуметтік қамтамасыз ету	-	42 198	30 041	Государственное управление и оборона; обязательное социальное обеспечение
Білім беру	-	48 952	33 386	Образование
Денсаулық сақтау және әлеуметтік көрсетілетін қызметтер				Здравоохранение и социальные услуги
Денсаулық сақтау саласындағы қызмет	-	60 096	38 097	Деятельность в области здравоохранения

Жалғасы

Продолжение

	Орташа айлық атаулы жалақы, теңге Среднемесячная номинальная заработная плата, тенге				
	ұйым басшысының руководителя организации		бухгалтердің (біліктілігі орташа) бухгалтера (средней квалификации)		
	2012	2013	2012	2013	
Ауыл, орман және балық шаруашылығы					Сельское, лесное и рыбное хозяйство
Өсімдік және мал шаруашылығы, аңшылық және осы салаларда қызметтер ұсыну	141 475	158 200	43 990	51 454	Растениеводство животноводство, охота и представление услуг в этих областях
Балық шаруашылығы және аквадақыл	84 192	98 014	53 200	35 286	Рыболовство и аквакультура
Кен өндіру өнеркәсібі және карьерлерді қазу					Горнодобывающая промышленность и разработка карьеров
Көмір және лигнит өндіру	442 936	443 747	108 311	98 891	Добыча угля и лигнита
Шикі мұнайды және табиғи газды өндіру	1 203 757	1 196 790	227 988	185 511	Добыча сырой нефти и природного газа
Өңдеу өнеркәсібі					Обрабатывающая промышленность
Етті қайта өңдеу және консервілеу және ет өнімдерін өндіру	278 058	222 262	51 640	69 487	Переработка и консервирование мяса и производство мясных изделий
Өсімдік және мал мен тоң майы өндіру	287 371	343 671	91 424	124 410	Производство растительных и животных масел и жиров
Сүт өнімдерінің өндіру	239 135	252 884	77 039	78 959	Производство молочных продуктов
					Производство хлебобулочных и мучных изделий
Нан және ұн өнімдерін өндіру	173 994	223 812	58 985	71 937	
Тоқыма өнімдерін өндіру	148 659	211 748	54 342	57 873	Производство текстильных изделий



Жалғасы

Продолжение

	Орташа айлық атаулы жалақы, теңге Среднемесячная номинальная заработная плата, тенге				
	ұйым басшысының руководителя организации		бухгалтердің (біліктілігі орташа) бухгалтера (средней квалификации)		
	2012	2013	2012	2013	
Мұнай өңдеу өнімдерін өндіру	694 700	712295	151 038	192 133	Производство продуктов нефтепереработки
Химиялық өнеркәсіп өнімдерін өндіру	432 669	432 765	101 628	107 606	Производство продуктов химической промышленности
Металлургия өнеркәсібі	753 988	986 348	120 704	116 703	Металлургическая промышленность
Басқа санаттарға кіргізілмеген машиналар мен жабдықтар жасау; автокөлік құралдарын, трейлерлер және жартылай тіркемелер жасау;өзге де көлік құралдарын жаса	343 530	372 033	81 529	91 754	Производство машин и оборудования, не включенных в другие категории; производство автотранспортных средств, трейлеров и полуприцепов; производство прочих транспортных средств
Жиһаз жасау	133 647	210 505	54 215	90833	Производство мебели
Электрмен жабдықтау; газ, бу беру және ауа баптау					Электроснабжение, подача газа, пара и воздушное кондиционирование
Электр энергиясын өндіру, беру және бөлу	408 291	405 553	69 311	79 026	Производство, передача и распределение электроэнергии
Құрылыс	357 925	399 422	90 169	104 498	Строительство
Көтерме және бөлшек сауда; автомобильдерді және мотоциклдерді жөндеу	418 847	426 475	76 827	87 097	Оптовая и розничная торговля; ремонт автомобилей и мотоциклов
Көлік және қоймалау					Транспорт и складирование
Жолаушылар темір жол көлігі, қалааралық; жүк темір жол көлігі	363 122	366 942	104 600	127 942	Пассажирский железнодорожный транспорт, междугородний; грузовой железнодорожный транспорт
Өзге де құрлықтағы жолаушылар көлігі;автомобиль көлігімен жүк тасымалы	243 039	275 733	69 553	85 317	Прочий пассажирский сухопутный транспорт; грузовые перевозки автомобильным транспортом
Әуе көлігі	943 404	1 161 138	193 885	244 674	Воздушный транспорт
Почталық және күрьерлік қызмет	281 650	277 773	69 562	79 857	Почтовая и курьерская деятельность
Тұру және тамақтану бойынша қызметтер	378 422	405 182	83 150	98 579	Услуги по проживанию и питанию
Ақпарат және байланыс					Информация и связь
Байланыс	593 934	567 002	122 828	142 935	Связь
Қаржы және сақтандыру қызметі	736 768	724 164	143 694	139 293	Финансовая и страховая деятельность
Мемлекеттікбасқару және қорғаныс; міндетті әлеуметтік қамтамасыз ету	175 311	174 154	49 873	49 137	Государственное управление и оборона; обязательное социальное обеспечение
Білім беру	118 083	120532	47 263	49 452	Образование
Денсаулық сақтау және әлеуметтік көрсетілетін қызметтер					Здравоохранение и социальные услуги
Денсаулық сақтау саласындағы қызмет	164 196	176 415	57 174	58 207	Деятельность в области здравоохранения

Жалғасы

Продолжение

	Орташа айлық атаулы жалақы, теңге Среднемесячная номинальная заработная плата, тенге				
	экономистің экономиста		инженердің инженера		
	2012	2013	2012	2013	
Ауыл, орман және балық шаруашылығы					Сельское, лесное и рыбное хозяйство
Өсімдік және мал шаруашылығы, аңшылық және осы салаларда қызметтер ұсыну	72 708	78 023	53 041	47 579	Растениеводство животноводство, охота и представление услуг в этих областях
Балық шаруашылығы және аквадақыл	43 750	55 825	-		Рыболовство и аквакультура
Кен өндіру өнеркәсібі және карьерлерді қазу					Горнодобывающая промышленность и разработка карьеров
Көмір және лигнит өндіру	107 812	99 139	104 933	107 667	Добыча угля и лигнита
Шикі мұнайды және табиғи газды өндіру	276 464	309 347	377 794	454 321	Добыча сырой нефти и природного газа
Өңдеу өнеркәсібі					Обрабатывающая промышленность
Етті қайта өңдеу және консервілеу және ет өнімдерін өндіру	90 000	93 500	-	-	Переработка и консервирование мяса и производство мясных изделий
Өсімдік және мал мен тоң майы өндіру	93 288	95 923	-	-	Производство растительных и животных масел и жиров
Сүт өнімдерінің өндіру	81 753	89 600	-	-	Производство молочных продуктов

Жалғасы

Продолжение

	Орташа айлық атаулы жалақы, теңге Среднемесячная номинальная заработная плата, тенге				
	экономистің экономиста		инженердің инженера		
	2012	2013	2012	2013	
Нан және үн өнімдерін өндіру	74 144	91 346	-	-	Производство хлебобулочных и мучных изделий
Тоқыма өнімдерін өндіру	55 350	83 461	59 540	73 000	Производство текстильных изделий
Мұнай өңдеу өнімдерін өндіру	216 598	215 050	262 358	251 167	Производство продуктов нефтепереработки
Химиялық өнеркәсіп өнімдерін өндіру	120 026	117 113	179 457	143 795	Производство продуктов химической промышленности
Металлургия өнеркәсібі	158 696	160 173	161 529	151 944	Металлургическая промышленность
Басқа санаттарға кіргізілмеген машиналар мен жабдықтар жасау; автокөлік құралдарын, трейлерлер және жартылай тіркемелер жасау;өзге де көлік құралдарын жаса	91 378	97 788	81 235	107 596	Производство машин и оборудования, не включенных в другие категории; производство автотранспортных средств, трейлеров и полуприцепов; производство прочих транспортных средств
Жиһаз жасау	53 654	64 706	62 571	66 200	Производство мебели
Электрмен жабдықтау; газ, бу беру және ауа баптау					Электроснабжение, подача газа, пара и воздушное кондиционирование
Электр энергиясын өндіру, беру және бөлу	109 107	123 236	89 553	95 805	Производство, передача и распределение электроэнергии
Құрылыс	189 950	182 526	176 916	187 201	Строительство
Көтерме және бөлшек сауда; автомобильдерді және мотоциклдерді жөндеу	183 735	165 679	-	-	Оптовая и розничная торговля; ремонт автомобилей и мотоциклов
Көлік және қоймалау					Транспорт и складирование
Жолаушылар темір жол көлігі, қалааралық;жүк темір жол көлігі	117 766	120 226	-	-	Пассажирский железнодорожный транспорт, междугородний; грузовой железнодорожный транспорт
Өзге де құрлықтағы жолаушылар көлігі;автомобиль көлігімен жүк тасымалы	110 957	138 998	130 688	138 752	Прочий пассажирский сухопутный транспорт; грузовые перевозки автомобильным транспортом
Әуе көлігі	200 516	215 638	257 899	273 905	Воздушный транспорт
Почталық және күрьерлік қызмет	58 225	66 274		-	Почтовая и күрьерская деятельность
Тұру және тамақтану бойынша қызметтер	150 932	156 162		-	Услуги по проживанию и питанию
Ақпарат және байланыс					Информация и связь
Байланыс	198 179	200 903	138 851	154 209	Связь
Қаржы және сақтандыру қызметі	132 043	125 895	202 017	204 045	Финансовая и страховая деятельность
Мемлекеттікбасқару және қорғаныс; міндетті әлеуметтік қамтамасыз ету	68 400	63 336	-	-	Государственное управление и оборона; обязательное социальное обеспечение
Білім беру	76 414	77 636	-	-	Образование
Денсаулық сақтау және әлеуметтік көрсетілетін қызметтер					Здравоохранение и социальные услуги
денсаулық сақтау саласындағы қызмет	75 073	82 183	-	-	Деятельность в области здравоохранения

Жалғасы

Продолжение

	Орташа айлық атаулы жалақы, теңге Среднемесячная номинальная заработная плата, тенге				
	автомобиль жүргізушісінің водителя автомобиля		жүкшінің грузчика		
	2012	2013	2012	2013	
Ауыл, орман және балық шаруашылығы					Сельское, лесное и рыбное хозяйство
Өсімдік және мал шаруашылығы, аңшылық және осы салаларда қызметтер ұсыну	67 343	79 126	38 810	42 454	Растениеводство животноводство, охота и представление услуг в этих областях
Балық шаруашылығы және аквадақыл	41 577	45 861	37 926	41 611	Рыболовство и аквакультура
Кен өндіру өнеркәсібі және карьерлерді қазу					Горнодобывающая промышленность и разработка карьеров
Көмір және лигнит өндіру	105 021	112 411	63 231	71 192	Добыча угля и лигнита
Шикі мұнайды және табиғи газды өндіру	300 500	304 126	130 950	146 217	Добыча сырой нефти и природного газа
Өңдеу өнеркәсібі					Обрабатывающая промышленность
Етті қайта өңдеу және консервілеу және ет өнімдерін өндіру	55 373	64 010	45 795	44 360	Переработка и консервирование мяса и производство мясных изделий

Жалғасы

Продолжение

	Орташа айлық атаулы жалақы, теңге Среднемесячная номинальная заработная плата, тенге				
	автомобиль жүргізушісінің водителя автомобиля		жүкшінің грузчика		
	2012	2013	2012	2013	
Өсімдік және мал мен тоң майы өндіру	71 166	79 766	52 499	64 642	Производство растительных и животных масел и жиров
Сүт өнімдерінің өндіру	66 785	71 386	49 978	50 913	Производство молочных продуктов
Нан және үн өнімдерін өндіру	73 145	84 495	47 632	53 454	Производство хлебобулочных и мучных изделий
Тоқыма өнімдерін өндіру	44 199	48 582	35 906	32 809	Производство текстильных изделий
Мұнай өндеу өнімдерін өндіру	138 505	142 012	94 461	90 118	Производство продуктов нефтепереработки
Химиялық өнеркәсіп өнімдерін өндіру	98 218	96 309	65 138	67 627	Производство продуктов химической промышленности
Металлургия өнеркәсібі	92 618	99 902	70 533	73 486	Металлургическая промышленность
Басқа санаттарға кіргізілмеген машиналар мен жабдықтар жасау; автокөлік құралдарын, трейлерлер және жартылай тіркемелер жасау;өзге де көлік құралдарын жаса	79 519	94 372	52 243	61 143	Производство машин и оборудования, не включенных в другие категории; производство автотранспортных средств, трейлеров и полуприцепов; производство прочих транспортных средств
Жиһаз жасау	45 177	64 870	47 776	65 988	Производство мебели
Электрмен жабдықтау; газ, бу беру және ауа баптау					Электроснабжение, подача газа, пара и воздушное кондиционирование
Электр энергиясын өндіру, беру және бөлу	76 773	80 929	45 187	53 478	Производство, передача и распределение электроэнергии
Құрылыс	88 464	102 666	69 241	71 441	Строительство
Көтерме және бөлшек сауда; автомобильдерді және мотоциклдерді жөндеу	70 789	80 687	52 546	56 674	Оптовая и розничная торговля; ремонт автомобилей и мотоциклов
Көлік және қоймалау					Транспорт и складирование
Жолаушылар темір жол көлігі, қалааралық;жүк темір жол көлігі	92 558	94 988	72 075	76 916	Пассажирский железнодорожный транспорт, междугородный; грузовой железнодорожный транспорт
Өзге де құрлықтағы жолаушылар көлігі;автомобиль көлігімен жүк тасымалы	86 709	94 808	52 583	60 799	Прочий пассажирский сухопутный транспорт; грузовые перевозки автомобильным транспортом
Әуе көлігі	82 918	90 103	57 608	58 339	Воздушный транспорт
Почталық және курьерлік қызмет	63 490	69 383	30 888	49 841	Почтовая и курьерская деятельность
Тұру және тамақтану бойынша қызметтер	118 669	112 327	54 137	63 483	Услуги по проживанию и питанию
Ақпарат және байланыс					Информация и связь
Байланыс	77 817	87 676	60 231	65 680	Связь
Қаржы және сақтандыру қызметі	97 817	103 593	76 441	79 354	Финансовая и страховая деятельность
Мемлекеттікбасқару және қорғаныс; міндетті әлеуметтік қамтамасыз ету	43 331	41 938	30 094	30 357	Государственное управление и оборона; обязательное социальное обеспечение
Білім беру	51 274	52 377	32 578	32 026	Образование
Денсаулық сақтау және әлеуметтік көрсетілетін қызметтер					Здравоохранение и социальные услуги
Денсаулық сақтау саласындағы қызмет	65 193	61 814	38 558	41 177	Деятельность в области здравоохранения

Жалғасы

Продолжение

	Орташа айлық атаулы жалақы, теңге Среднемесячная номинальная заработная плата, тенге				
	ұйым басшысының руководителя организации		бухгалтердің (біліктілігі орташа) бухгалтера (средней квалификации)		
	2014	2015	2014	2015	
Ауыл, орман және балық шаруашылығы					Сельское, лесное и рыбное хозяйство
Өсімдік және мал шаруашылығы, аңшылық және осы салаларда қызметтер ұсыну	191 740	205 095	56 431	61 860	Растениеводство животноводство, охота и представление услуг в этих областях
Балық шаруашылығы және аквадақыл	96 721	93 173	36 667	45 250	Рыболовство и аквакультура
Кен өндіру өнеркәсібі және карьерлерді қазу					Горнодобывающая промышленность и разработка карьеров
Көмір және лигнит өндіру	520 508	516 879	128 375	106 837	Добыча угля и лигнита

Жалғасы

Продолжение

	Орташа айлық атаулы жалақы, теңге Среднемесячная номинальная заработная плата, тенге				
	ұйым басшысының руководителя организации		бухгалтердің (біліктілігі орташа) бухгалтера (средней квалификации)		
	2014	2015	2014	2015	
Шикі мұнайды және табиғи газды өндіру	1 516 720	1 456 057	193 951	394 523	Добыча сырой нефти и природного газа
Өңдеу өнеркәсібі					Обрабатывающая промышленность
Етті қайта өңдеу және консервілеу және ет өнімдерін өндіру	242 950	314 560	90 914	90 670	Переработка и консервирование мяса и производство мясных изделий
Өсімдік және мал мен тоң майы өндіру	285 285	375 386	76 852	99 911	Производство растительных и животных масел и жиров
Сүт өнімдерінің өндіру	267 853	284 951	82 731	90 947	Производство молочных продуктов
Нан және үн өнімдерін өндіру	251 163	372 651	70 648	91 166	Производство хлебобулочных и мучных изделий
Тоқыма өнімдерін өндіру	259 056	309 486	54 807	74 481	Производство текстильных изделий
Мұнай өндеу өнімдерін өндіру	835 327	648 604	133 567	384 600	Производство продуктов нефтепереработки
Химиялық өнеркәсіп өнімдерін өндіру	528 783	655 733	108 863	120 674	Производство продуктов химической промышленности
Металлургия өнеркәсібі	857 063	859 338	132 462	126 212	Металлургическая промышленность
Басқа санаттарға кіргізілмеген машиналар мен жабдықтар жасау; автокөлік құралдарын, трейлерлер және жартылай тіркемелер жасау;өзге де көлік құралдарын жаса	458 003	507 451	103 608	104 237	Производство машин и оборудования, не включенных в другие категории; производство автотранспортных средств, трейлеров и полуприцепов; производство прочих транспортных средств
Жиһаз жасау	214 029	272 333	118 485	80 333	Производство мебели
Электрмен жабдықтау; газ, бу беру және ауа баптау					Электроснабжение, подача газа, пара и воздушное кондиционирование
Электр энергиясын өндіру, беру және бөлу	500 620	435 526	88 170	88 672	Производство, передача и распределение электроэнергии
Құрылыс	436 981	508 903	131 532	135 524	Строительство
Көтерме және бөлшек сауда; автомобильдерді және мотоциклдерді жөндеу	452 829	634 998	102 769	102 707	Оптовая и розничная торговля; ремонт автомобилей и мотоциклов
Көлік және қоймалау					Транспорт и складирование
Жолаушылар темір жол көлігі, қалааралық; жүк темір жол көлігі	412 887	434 262	141 485	115 104	Пассажирский железнодорожный транспорт, междугородний; грузовой железнодорожный транспорт
Өзге де құрлықтағы жолаушылар көлігі;автомобиль көлігімен жүк тасымалы	265 602	326 815	92 964	103 875	Прочий пассажирский сухопутный транспорт; грузовые перевозки автомобильным транспортом
Әуе көлігі	737 854	854 672	161 533	283 432	Воздушный транспорт
Почталық және күрьерлік қызмет	367 473	392 542	87 933	89 502	Почтовая и курьерская деятельность
Тұру және тамақтану бойынша қызметтер	506 620	685 968	93 484	95 556	Услуги по проживанию и питанию
Ақпарат және байланыс					Информация и связь
Байланыс	616 460	728 387	163 070	197 398	Связь
Қаржы және сақтандыру қызметі	869 936	1 046 796	142 262	153 773	Финансовая и страховая деятельность
Мемлекеттікбасқару және қорғаныс; міндетті әлеуметтік қамтамасыз ету	190 104	224 096	51 192	61 788	Государственное управление и оборона; обязательное социальное обеспечение
Білім беру	126 289	148 568	55 190	60 476	Образование
Денсаулық сақтау және әлеуметтік көрсетілетін қызметтер					Здравоохранение и социальные услуги
Денсаулық сақтау саласындағы қызмет	208 250	239 085	67 353	68 470	Деятельность в области здравоохранения

Жалғасы

Продолжение

	Орташа айлық атаулы жалақы, теңге Среднемесячная номинальная заработная плата, тенге				
	экономистің экономиста		инженердің инженера		
	2014	2015	2014	2015	
Ауыл, орман және балық шаруашылығы					Сельское, лесное и рыбное хозяйство
Өсімдік және мал шаруашылығы, аңшылық және осы салаларда қызметтер ұсыну	86 226	90 985	89 300	105 124	Растениеводство животноводство, охота и представление услуг в этих областях

Жалғасы

Продолжение

	Орташа айлық атаулы жалақы, теңге Среднемесячная номинальная заработная плата, тенге				
	экономистің экономиста		инженердің инженера		
	2014	2015	2014	2015	
Балық шаруашылығы және аквадақыл	62 220	67 983			Рыболовство и аквакультура
Кен өндіру өнеркәсібі және карьерлерді қазу					Горнодобывающая промышленность и разработка карьеров
Көмір және лигнит өндіру	134 857	116 604	150 371	141 068	Добыча угля и лигнита
Шикі мұнайды және табиғи газды өндіру	370 382	417 028	617 085	613 685	Добыча сырой нефти и природного газа
Өңдеу өнеркәсібі					Обрабатывающая промышленность
Етті қайта өңдеу және консервілеу және ет өнімдерін өндіру	142 273	135 286			Переработка и консервирование мяса и производство мясных изделий
Өсімдік және мал мен тоң майы өндіру	123 925	122 240			Производство растительных и животных масел и жиров
Сүт өнімдерінің өндіру	121 565	117 292			Производство молочных продуктов
Нан және үн өнімдерін өндіру	99 876	103 567			Производство хлебобулочных и мучных изделий
Тоқыма өнімдерін өндіру	93 635	88 763			Производство текстильных изделий
Мұнай өңдеу өнімдерін өндіру	226 122	217 349	343 486	313 041	Производство продуктов нефтепереработки
Химиялық өнеркәсіп өнімдерін өндіру	137 907	145 883	131 852	223 994	Производство продуктов химической промышленности
Металлургия өнеркәсібі	186 170	182 560	203 780	166 125	Металлургическая промышленность
Басқа санаттарға кіргізілмеген машиналар мен жабдықтар жасау; автокөлік құралдарын, трейлерлер және жартылай тіркемелер жасау;өзге де көлік құралдарын жаса	111 920	115 196	137 657	109 751	Производство машин и оборудования, не включенных в другие категории; производство автотранспортных средств, трейлеров и полуприцепов; производство прочих транспортных средств
Жиһаз жасау	69 545		-		Производство мебели
Электрмен жабдықтау; газ, бу беру және ауа баптау					Электроснабжение, подача газа, пара и воздушное кондиционирование
Электр энергиясын өндіру, беру және бөлу	131 823	140 867	94 816	80 779	Производство, передача и распределение электроэнергии
Құрылыс	206 677	209 636	274 835	347 013	Строительство
Көтерме және бөлшек сауда; автомобильдерді және мотоциклдерді жөндеу	192 303	234 237	-	-	Оптовая и розничная торговля; ремонт автомобилей и мотоциклов
Көлік және қоймалау					Транспорт и складирование
Жолаушылар темір жол көлігі, қалааралық;жүк темір жол көлігі	132 335	142 849	-	-	Пассажирский железнодорожный транспорт, междугородний; грузовой железнодорожный транспорт
Өзге де құрлықтағы жолаушылар көлігі;автомобиль көлігімен жүк тасымалы	164 767	245 394	147 534	238 805	Прочий пассажирский сухопутный транспорт; грузовые перевозки автомобильным транспортом
Әуе көлігі	194 968	197 115	1 083 932	284 266	Воздушный транспорт
Почталық және курьерлік қызмет	84 142	86 807	-	-	Почтовая и курьерская деятельность
Тұру және тамақтану бойынша қызметтер	209 668	281 628	-	-	Услуги по проживанию и питанию
Ақпарат және байланыс					Информация и связь
Байланыс	259 984	193 660	164 437	166 547	Связь
Қаржы және сақтандыру қызметі	173 060	172 791	228 014	211 931	Финансовая и страховая деятельность
Мемлекеттікбасқару және қорғаныс; міндетті әлеуметтік қамтамасыз ету	63 282	69 919	-	-	Государственное управление и оборона; обязательное социальное
Білім беру	76 808	88 138	-	-	обеспечение
Денсаулық сақтау және әлеуметтік көрсетілетін қызметтер					Образование
денсаулық сақтау саласындағы қызмет	97 671	97 970	-	-	Здравоохранение и социальные услуги
					Деятельность в области здравоохранения

Жалғасы

Продолжение

	Орташа айлық атаулы жалақы, теңге Среднемесячная номинальная заработная плата, тенге				
	автомобиль жүргізушісінің водителя автомобиля		жүкшінің грузчика		
	2014	2015	2014	2015	
Ауыл, орман және балық шаруашылығы					Сельское, лесное и рыбное хозяйство

Жалғасы

Продолжение

	Орташа айлық атаулы жалақы, теңге Среднемесячная номинальная заработная плата, тенге				
	автомобиль жүргізушісінің водителя автомобиля		жүкшінің грузчика		
	2014	2015	2014	2015	
Өсімдік және мал шаруашылығы, аңшылық және осы салаларда қызметтер ұсыну	89 938	99 412	50 134	54 547	Растениеводство животноводство, охота и представление услуг в этих областях
Балық шаруашылығы және аквадақыл	46 390	50 057	43 233	35 206	Рыболовство и аквакультура
Кен өндіру өнеркәсібі және карьерлерді қазу					Горнодобывающая промышленность и разработка карьеров
Көмір және лигнит өндіру	122 118	124 160	84 563	85 855	Добыча угля и лигнита
Шикі мұнайды және табиғи газды өндіру	383 346	430 018	160 830	181 721	Добыча сырой нефти и природного газа
Өңдеу өнеркәсібі					Обрабатывающая промышленность
Етті қайта өңдеу және консервілеу және ет өнімдерін өндіру	75 853	75 992	57 690	63 114	Переработка и консервирование мяса и производство мясных изделий
Өсімдік және мал мен тоң майы өндіру	83 231	102 698	66 433	65 311	Производство растительных и животных масел и жиров
Сүт өнімдерінің өндіру	85 464	93 612	58 997	58 909	Производство молочных продуктов
Нан және үн өнімдерін өндіру	92 359	98 461	58 404	64 593	Производство хлебобулочных и мучных изделий
Тоқыма өнімдерін өндіру	50 883	54 047	38 002	37 578	Производство текстильных изделий
Мұнай өндеу өнімдерін өндіру	135 006	109 236	74 444	76 526	Производство продуктов нефтепереработки
Химиялық өнеркәсіп өнімдерін өндіру	101 331	108 550	70 285	82 987	Производство продуктов химической промышленности
Металлургия өнеркәсібі	110 203	113 234	86 407	81 400	Металлургическая промышленность
Басқа санаттарға кіргізілмеген машиналар мен жабдықтар жасау; автокөлік құралдарын, трейлерлер және жартылай тіркемелер жасау;өзге де көлік құралдарын жаса	108 552	100 751	66 279	70 824	Производство машин и оборудования, не включенных в другие категории; производство автотранспортных средств, трейлеров и полуприцепов; производство прочих транспортных средств
Жиһаз жасау	69 948	77 897	59 180	56 391	Производство мебели
Электрмен жабдықтау; газ, бу беру және ауа баптау					Электроснабжение, подача газа, пара и воздушное кондиционирование
Электр энергиясын өндіру, беру және бөлу	94 012	99 219	58 325	86 272	Производство, передача и распределение электроэнергии
Құрылыс	112 330	115 093	88 745	94 180	Строительство
Көтерме және бөлшек сауда; автомобильдерді және мотоциклдерді жөндеу	91 377	95 347	65 086	65 109	Оптовая и розничная торговля; ремонт автомобилей и мотоциклов
Көлік және қоймалау					Транспорт и складирование
Жолаушылар темір жол көлігі, қалааралық; жүк темір жол көлігі	108 956	107 546	82 958	84 564	Пассажирский железнодорожный транспорт, междугородний; грузовой железнодорожный транспорт
Өзге де құрлықтағы жолаушылар көлігі; автомобиль көлігімен жүк тасымалы	149 354	151 082	62 739	74 064	Прочий пассажирский сухопутный транспорт; грузовые перевозки автомобильным транспортом
Әуе көлігі	107 380	100 887	77 453	95 338	Воздушный транспорт
Почталық және күрьерлік қызмет	86 888	96 862	86 000	84 150	Почтовая и курьерская деятельность
Тұру және тамақтану бойынша қызметтер	127 686	133 364	68 694	72 270	Услуги по проживанию и питанию
Ақпарат және байланыс					Информация и связь
Байланыс	102 322	101 187	78 989	111 258	Связь
Қаржы және сақтандыру қызметі	108 607	124 808	96 496	84 713	Финансовая и страховая деятельность
Мемлекеттік басқару және қорғаныс; міндетті әлеуметтік қамтамасыз ету	45 087	45 657	32 627	29 012	Государственное управление и оборона; обязательное социальное обеспечение
Білім беру	56 668	67 407	34 874	39 065	Образование
Денсаулық сақтау және әлеуметтік көрсетілетін қызметтер					Здравоохранение и социальные услуги
Денсаулық сақтау саласындағы қызмет	68 203	67 527	44 612	47 100	Деятельность в области здравоохранения

<sup>1)</sup> 2009 жылға дейін көрсеткіш ЭҚТЖ-2003 негізінде есептелді.

До 2009г. показатель рассчитан на основе ОКЭД-2003.

<sup>2)</sup> Кәсіпкерлік қызметпен айналысатын шағын кәсіпорындарды есепке алусыз.

Без учета малых предприятий, занимающихся предпринимательской деятельностью.

<sup>3)</sup> Қыркүйек айында толық жұмыс істеген қызметкерлерді бір мезгілдік есепке алу бойынша.

По единовременному учету работников, проработавшие полностью сентябрь месяц.



## Тәуелсіз мемлекеттер достастығы және кейбір шетелдердегі қызметкерлердің орташа айлық атаулы жалақысы

### Среднемесячная номинальная заработная плата работников в странах содружества независимых государств и в некоторых зарубежных странах

#### 3.14 Кейбір шет мемлекеттердегі бір қызметкердің орташа айлық атаулы жалақысы<sup>1)</sup> Среднемесячная номинальная заработная плата одного работника в некоторых зарубежных странах<sup>1)</sup>

АҚШ доллармен

в долларах США

	2000	2001	2002	2003	2004	2005	2006	2007	
<b>Қазақстан<sup>2)</sup></b>	396	443	499	518	562	591	670	817	<b>Казахстан<sup>2)</sup></b>
Австралия	3 761	3 728	3 758	3 799	3 916	3 967	3 990	4 103	Австралия
Австрия	3 525	3 516	3 573	3 583	3 639	3 659	3 717	3 739	Австрия
Бельгия	3 820	3 842	3 914	3 935	3 926	3 901	3 922	3 903	Бельгия
Ұлыбритания	3 222	3 371	3 425	3 514	3 561	3 549	3 632	3 705	Великобритания
Мажар Республикасы	1 365	1 457	1 575	1 686	1 777	1 833	1 874	1 863	Венгрия
Германия	3 389	3 424	3 442	3 436	3 435	3 427	3 429	3 423	Германия
Грекия	2 213	2 255	2 460	2 560	2 609	2 615	2 634	2 641	Греция
Дания	3 478	3 504	3 585	3 674	3 758	3 824	3 891	3 937	Дания
Ирландия	3 241	3 330	3 334	3 430	3 546	3 691	3 745	3 852	Ирландия
Испания	2 903	2 897	2 915	2 908	2 874	2 890	2 882	2 920	Испания
Италия	2 867	2 880	2 861	2 858	2 915	2 949	2 971	2 966	Италия
Канада	3 267	3 257	3 222	3 224	3 309	3 449	3 557	3 643	Канада
Корей Республикасы	2 490	2 547	2 630	2 724	2 789	2 882	2 929	2 999	Корея
Люксембург	4 368	4 422	4 530	4 518	4 598	4 617	4 675	4 808	Люксембург
Нидерланды	3 809	3 870	3 890	3 931	3 978	3 998	4 000	4 050	Нидерланды
Норвегия	3 067	3 145	3 269	3 310	3 418	3 513	3 651	3 808	Норвегия
Польша	1 661	1 764	1 758	1 780	1 749	1 738	1 751	1 792	Польша
Португалия	2 110	2 121	2 110	2 098	2 094	2 076	2 027	2 045	Португалия
Словакия Республикасы	1 282	1 281	1 348	1 378	1 400	1 491	1 541	1 635	Словацкая Республика
Словения	0	0	2 279	2 326	2 439	2 534	2 617	2 673	Словения
АҚШ	4 249	4 285	4 319	4 369	4 454	4 459	4 532	4 623	США
Финляндия	2 894	2 926	2 942	2 999	3 098	3 171	3 244	3 294	Финляндия
Франция	2 924	2 944	3 023	3 048	3 098	3 135	3 170	3 183	Франция
Чех Республикасы	1 243	1 283	1 381	1 485	1 558	1 604	1 667	1 716	Чешская Республика
Швейцария	4 098	4 249	4 304	4 311	4 264	4 325	4 357	4 419	Швейцария
Швеция	2 763	2 779	2 802	2 836	2 922	2 979	3 052	3 150	Швеция
Эстония	988	1 020	1 067	1 170	1 255	1 336	1 435	1 660	Эстония
Жапония	3 034	3 020	2 969	2 969	2 976	3 027	2 994	2 966	Япония

Жалғасы

Продолжение

	2008	2009	2010	2011	2012	2013	2014	
<b>Қазақстан<sup>2)</sup></b>	901	960	936	941	1 027	1 024		<b>Казахстан<sup>2)</sup></b>
Австралия	4 135	4 096	4 226	4 348	4 352	4 281	4 262	Австралия
Австрия	3 796	3 853	3 832	3 787	3 811	3 805	3 832	Австрия
Бельгия	3 910	3 953	3 930	3 943	3 974	4 009	4 008	Бельгия
Ұлыбритания	3 632	3 651	3 568	3 483	3 477	3 458	3 472	Великобритания
Мажар Республикасы	1 890	1 821	1 830	1 832	1 768	1 753	1 783	Венгрия
Германия	3 446	3 460	3 470	3 535	3 574	3 611	3 656	Германия
Грекия	2 595	2 720	2 516	2 395	2 299	2 179	2 203	Греция
Дания	3 991	4 088	4 131	4 098	4 075	4 063	4 132	Дания
Ирландия	4 012	4 326	4 269	4 226	4 212	4 208	4 263	Ирландия
Испания	3 030	3 220	3 143	3 081	3 000	3 015	3 001	Испания
Италия	2 970	2 984	3 012	2 966	2 874	2 873	2 895	Италия
Канада	3 710	3 747	3 764	3 822	3 909	3 983	4 014	Канада
Корей Республикасы	2 977	2 972	3 020	3 057	3 014	3 058	3 054	Корея
Люксембург	4 805	4 876	4 932	4 895	4 861	5 018	5 126	Люксембург
Нидерланды	4 073	4 233	4 259	4 236	4 263	4 280	4 250	Нидерланды
Норвегия	3 898	3 938	3 986	4 122	4 233	4 287	4 310	Норвегия
Польша	1 899	1 895	1 943	1 946	1 928	1 964	1 971	Польша
Португалия	2 042	2 140	2 138	2 074	1 995	2 042	1 998	Португалия
Словакия Республикасы	1 652	1 707	1 783	1 767	1 747	1 760	1 846	Словацкая Республика
Словения	2 713	2 738	2 819	2 814	2 736	2 772	2 756	Словения
АҚШ	4 605	4 645	4 675	4 687	4 728	4 734	4 762	США
Финляндия	3 326	3 353	3 405	3 417	3 414	3 395	3 395	Финляндия
Франция	3 175	3 272	3 337	3 332	3 355	3 378	3 402	Франция
Чех Республикасы	1 717	1 713	1 752	1 768	1 753	1 722	1 765	Чешская Республика



Жалғасы

Продолжение

	2008	2009	2010	2011	2012	2013	2014	
Швейцария	4 438	4 527	4 523	4 544	4 628	4 705	4 757	Швейцария
Швеция	3 194	3 215	3 234	3 274	3 347	3 371	3 416	Швеция
Эстония	1 669	1 616	1 602	1 534	1 573	1 621	1 752	Эстония
Жапония	2 975	2 933	2 988	3 062	3 025	3 040	2 973	Япония

<sup>1)</sup> 2013 жылғы бағалардың сатып алу қабілеті паритетін (СҚП) қолданумен көрсетілген, <http://www.oecd.org> сайт деректері бойынша.

По паритету покупательской способности (ППС) в ценах 2013 года, по данным сайта <http://www.oecd.org>.

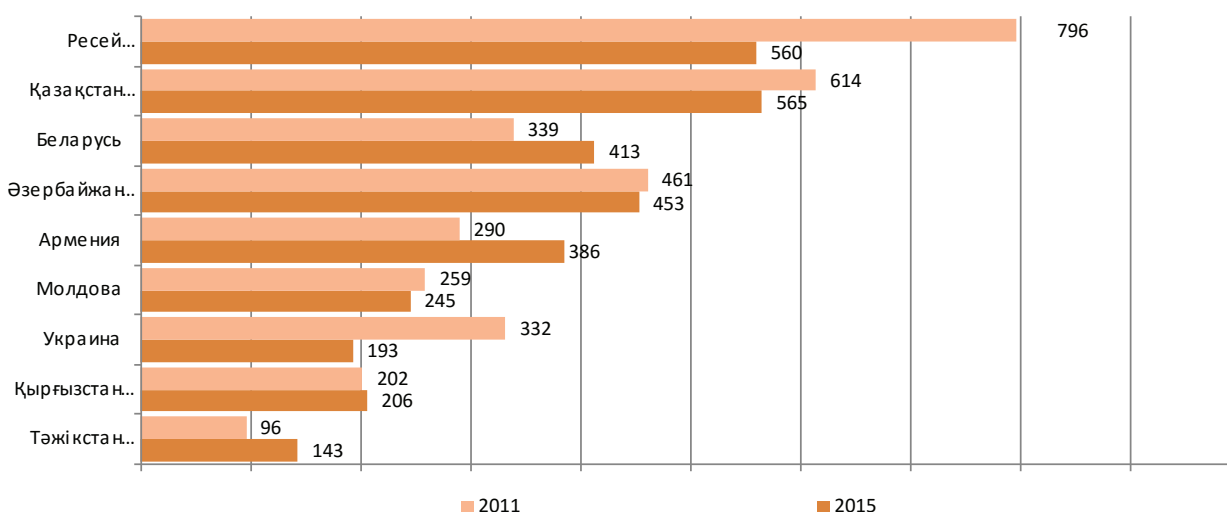
<sup>2)</sup> 2008 жылғы бағалардың сатып алу қабілеті паритетін (СҚП) қолданумен көрсетілген. Бағалау жанандық экстраполяция әдісі бойынша жүргізілді.

По паритету покупательской способности (ППС) в ценах 2008 года. Оценка произведена по методу глобальной экстраполяции.

**Тәуелсіз мемлекеттер достастығы елдердегі бір қызметкердің орташа айлық атаулы жалақысы\***  
**Среднемесячная номинальная заработная плата одного работника в странах Содружества Независимых Государств\***

АҚШ доллармен

в долларах США



**3.15 Тәуелсіз мемлекеттер достастығы елдеріндегі бір қызметкердің орташа айлық атаулы жалақысы\***  
**Среднемесячная номинальная заработная плата одного работника в странах Содружества Независимых Государств\***

	2011	2012	2013	2014	2015	
Қазақстан мың теңге	90,0	101,3	109,1	121,0	126,0	Казахстан тыс тенге
Әзірбайжан манат	364	398	425	445	466	Азербайджан манатов
Армения мың драм	108,1	113,2	146,5	158,6	184,6	Армения тыс драмов
Беларусь мың бел.рублі	1 899,8	3 676,0	5 061,4	6 052,4	6 718,7	Беларусь тыс.бел.рублей
Қырғызстан сом	9 304	10 726	11 341	12 285	13 277	Кыргызстан сомов
Молдова лей	3 042	3 386	3 674	4 090	4 611	Молдова лей
Ресей рубль	23 369	26 629	29 792	32 495	33 981	Россия рублей
Тәжікстан сомони	442	555	695	816	879	Таджикистан сомони
Украина гривен	2 648	3 041	3 282	3 480	4 195	Украина гривен

**3.16 Тәуелсіз мемлекеттер достастығы елдеріндегі бір қызметкердің орташа айлық атаулы жалақысы\***  
**Среднемесячная номинальная заработная плата одного работника в странах Содружества Независимых Государств\***

АҚШ доллармен

в долларах США

	2011	2012	2013	2014	2015	
Қазақстан	614	679	717	675	565	Казахстан
Әзірбайжан	461	507	542	567	453	Азербайджан
Армения	290	282	358	381	386	Армения
Беларусь	338,9	439	564	590	413	Беларусь
Қырғызстан	202	228	234	229	206	Кыргызстан
Молдова	259	280	292	291	245	Молдова
Ресей	796	857	936	856	560	Россия
Тәжікстан	96	117	146	165	143	Таджикистан
Украина	332	381	411	293	193	Украина

\*ТМД Статкомитетінің деректері бойынша.

По данным Статкомитета СНГ.

## Жалақы қоры Фонд заработной платы

### 3.17 Экономикалық қызмет түрлері бойынша жалақы қорының құрамы\* Состав фонда заработной платы по видам экономической деятельности\*

млн. теңге	Орташа айлық атаулы жалақы, теңге Среднемесячная номинальная заработная плата, тенге			млн. тенге
	2012	2013	2013	
Қызметтің барлық түрі бойынша	3 625 433,5	4 218 711,7	4 640 683,9	По всем видам деятельности
Ауыл, орман және балық шаруашылығы	53 058,6	58 944,7	62 457,1	Сельское, лесное и рыбное хозяйство
Өнеркәсіп	900 043,3	1 024 481,9	1 176 548,8	Промышленность
Кен өндіру өнеркәсібі және карьерлерді қазу	370 776,0	449 649,5	537 333,9	Горнодобывающая промышленность и разработка карьеров
Өңдеу өнеркәсібі	397 346,6	423 371,1	465 409,3	Обрабатывающая промышленность
Электрмен жабдықтау, газ, бу беру және ауа баптау	108 143,5	123 024,6	140 055,7	Электроснабжение, подача газа, параи воздушное кондиционирование
Сумен жабдықтау; кәріз жүйесі, қалдықтардың жиналуын және таратылуын бақылау	23 777,2	28 436,7	33 749,9	Водоснабжение; канализационная система, контроль над сбором и распределением отходов
Құрылыс	257 393,8	264 924,4	286 338,1	Строительство
Көтерме және бөлшек сауда; автомобильдерді және мотоциклдерді жөндеу	151 721,3	196 326,2	235 786,5	Оптовая и розничная торговля; ремонт автомобилей и мотоциклов
Көлік және қоймалау	292 335,6	342 512,4	367 222,4	Транспорт и складирование
Тұру және тамақтану бойынша қызметтер	27 655,3	29 559,6	33 765,4	Услуги по проживанию и питанию
Ақпарат және байланыс	105 887,6	121 759,4	133 810,3	Информация и связь
Қаржы және сақтандыру қызметі	184 270,5	212 943,4	236 537,6	Финансовая и страховая деятельность
Жылжымайтын мүлікпен жасалатын операциялар	28 365,5	32 410,5	35 785,1	Операции с недвижимым имуществом
Кәсіби, ғылыми және техникалық қызмет	203 572,1	250 568,1	280 510,7	Профессиональная, научная и техническая деятельность
Әкімшілік және қосалқы қызмет көрсету саласындағы қызмет	127 224,8	139 880,9	155 642,9	Деятельность в области административного и вспомогательного обслуживания
Мемлекеттік басқару және қорғаныс; міндетті әлеуметтік қамтамасыз ету	345 136,0	412 233,6	445 135,3	Государственное управление и оборона; обязательное социальное обеспечение
Білім беру	564 238,9	672 673,9	709 344,2	Образование
Денсаулық сақтау және әлеуметтік қызметтер	284 159,4	337 697,9	355 317,9	Здравоохранение и социальные услуги
Өнер, ойын-сауық және демалыс	47 630,2	58 566,8	64 823,8	Искусство, развлечения и отдых
Өзге де қызметтер түрлерін ұсыну	52 469,7	62 949,5	61 528,1	Предоставление прочих видов услуг
Аумақтан тысқары ұйымдар қызметі	270,8	278,6	129,6	Деятельность экстерриториальных организаций и органов

Жалғасы

Продолжение

	Оның ішінде В том числе			
	тарифтік ставка және лауазымдық (базалық) қызметақы бойынша есептелген жалақы заработная плата, начисленная по тарифным ставкам и должностным (базовым) окладам			
	2011	2012	2013	
Қызметтің барлық түрі бойынша	2 557 817,8	3 046 500,3	3 225 268,5	По всем видам деятельности
Ауыл, орман және балық шаруашылығы	45 460,5	50 531,8	53 807,4	Сельское, лесное и рыбное хозяйство
Өнеркәсіп	553 961,9	643 179,2	704 606,1	Промышленность
Кен өндіру өнеркәсібі және карьерлерді қазу	221 173,6	270 192,5	295 216,3	Горнодобывающая промышленность и разработка карьеров
Өңдеу өнеркәсібі	245 425,5	270 397,6	295 225,6	Обрабатывающая промышленность
Электрмен жабдықтау, газ, бу беру және ауа баптау	69 742,2	81 005,7	89 345,0	Электроснабжение, подача газа, пара и воздушное кондиционирование
Сумен жабдықтау; кәріз жүйесі, қалдықтардың жиналуын және таратылуын бақылау	17 620,7	21 583,3	24 819,2	Водоснабжение; канализационная система, контроль над сбором и распределением отходов
Құрылыс	204 127,6	211 553,6	220 833,4	Строительство
Көтерме және бөлшек сауда; автомобильдерді және мотоциклдерді жөндеу	117 216,8	158 725,0	180 719,5	Оптовая и розничная торговля; ремонт автомобилей и мотоциклов

Жалғасы

Продолжение

	Оның ішінде В том числе			
	тарифтік ставка және лауазымдық (базалық) қызметақы бойынша есептелген жалақы заработная плата, начисленная по тарифным ставкам и должностным (базовым) окладам			
	2011	2012	2013	
Көлік және қоймалау	160 818,0	212 939,6	210 701,7	Транспорт и складирование
Тұру және тамақтану бойынша қызметтер	21 981,8	23 791,9	26 411,8	Услуги по проживанию и питанию
Ақпарат және байланыс	64 950,6	81 272,4	87 661,5	Информация и связь
Қаржы және сақтандыру қызметі	131 401,5	147 660,5	155 862,5	Финансовая и страховая деятельность
Жылжымайтын мүлікпен жасалатын операциялар	20 083,4	24 307,2	26 430,7	Операции с недвижимым имуществом
Кәсіби, ғылыми және техникалық қызмет	149 589,1	187 176,3	202 332,6	Профессиональная, научная и техническая деятельность
Әкімшілік және қосалқы қызмет көрсету саласындағы қызмет	105 883,9	116 166,3	126 966,8	Деятельность в области административного и вспомогательного обслуживания
Мемлекеттік басқару және қорғаныс; міндетті әлеуметтік қамтамасыз ету	254 773,9	311 420,2	317 552,5	Государственное управление и оборона; обязательное социальное обеспечение
Білім беру	437 707,6	527 819,2	550 124,7	Образование
Денсаулық сақтау және әлеуметтік қызметтер	210 325,4	253 491,5	263 067,6	Здравоохранение и социальные услуги
Өнер, ойын-сауық және демалыс	36 552,4	46 552,8	49 454,4	Искусство, развлечения и отдых
Өзге де қызметтер түрлерін ұсыну	42 783,4	49 726,5	48 615,1	Предоставление прочих видов услуг
Аумақтан тысқары ұйымдар қызметі	200,0	186,2	120,0	Деятельность экстерриториальных организаций и органов

Жалғасы

Продолжение

	Оның ішінде В том числе			
	ынталандыру сипатындағы төлемдер выплаты стимулирующего характера			
	2011	2012	2013	
Қызметтің барлық түрі бойынша	433 159,5	469 436,5	574 448,4	По всем видам деятельности
Ауыл, орман және балық шаруашылығы	3 327,1	3 566,3	3 521,2	Сельское, лесное и рыбное хозяйство
Өнеркәсіп	166 473,9	178 045,9	220 977,1	Промышленность
Кен өндіру өнеркәсібі және карьерлерді қазу	73 488,4	84 883,6	115 904,1	Горнодобывающая промышленность и разработка карьеров
Өңдеу өнеркәсібі	73 364,5	72 307,2	79 770,7	Обрабатывающая промышленность
Электрмен жабдықтау, газ, бу беру және ауа баптау	18 082,2	19 322,0	22 714,3	Электроснабжение, подача газа, пара и воздушное кондиционирование
Сүмен жабдықтау; кәріз жүйесі, қалдықтардың жиналуын және таратылуын бақылау	1 538,9	1 533,1	2 588,0	Водоснабжение; канализационная система, контроль над сбором и распределением отходов
Құрылыс	20 706,0	20 423,2	27 752,6	Строительство
Көтерме және бөлшек сауда; автомобильдерді және мотоциклдерді жөндеу	17 779,8	20 826,9	28 712,0	Оптовая и розничная торговля; ремонт автомобилей и мотоциклов
Көлік және қоймалау	60 641,6	52 339,4	62 137,2	Транспорт и складирование
Тұру және тамақтану бойынша қызметтер	1 584,3	1 598,1	1 952,5	Услуги по проживанию и питанию
Ақпарат және байланыс	22 344,4	22 214,1	22 707,8	Информация и связь
Қаржы және сақтандыру қызметі	30 180,7	39 443,0	48 889,0	Финансовая и страховая деятельность
Жылжымайтын мүлікпен жасалатын операциялар	4 252,1	4 684,5	5 245,5	Операции с недвижимым имуществом
Кәсіби, ғылыми және техникалық қызмет	24 488,7	27 696,3	34 433,6	Профессиональная, научная и техническая деятельность
Әкімшілік және қосалқы қызмет көрсету саласындағы қызмет	7 529,5	8 060,5	10 625,5	Деятельность в области административного и вспомогательного обслуживания
Мемлекеттік басқару және қорғаныс; міндетті әлеуметтік қамтамасыз ету	31 192,0	38 919,3	46 917,4	Государственное управление и оборона; обязательное социальное обеспечение
Білім беру	15 522,8	20 242,7	25 147,8	Образование
Денсаулық сақтау және әлеуметтік қызметтер	16 965,1	19 659,2	21 872,2	Здравоохранение и социальные услуги
Өнер, ойын-сауық және демалыс	5 303,2	4 915,6	7 171,5	Искусство, развлечения и отдых
Өзге де қызметтер түрлерін ұсыну	4 868,5	6 801,3	6 385,2	Предоставление прочих видов услуг
Аумақтан тысқары ұйымдар қызметі	-	-	-	Деятельность экстерриториальных организаций и органов

Жалғасы

Продолжение

	Оның ішінде В том числе			
	жұмыс режиміне және еңбек жағдайына байланысты өтемақылық төлемдер компенсационные выплаты, связанные с режимом работы и условиями труда			
	2011	2012	2013	
Қызметтің барлық түрі бойынша	174 212,1	191 013,3	224 615,7	По всем видам деятельности
Ауыл, орман және балық шаруашылығы	842,0	856,4	976,3	Сельское, лесное и рыбное хозяйство
Өнеркәсіп	63 337,1	71 815,4	89 155,9	Промышленность
Кен өндіру өнеркәсібі және карьерлерді қазу	31 566,1	36 316,2	51 442,0	Горнодобывающая промышленность и разработка карьеров
Өңдеу өнеркәсібі	22 835,1	25 171,5	26 035,4	Обрабатывающая промышленность
Электрмен жабдықтау, газ, бу беру және ауа баптау	7 340,5	7 949,1	9 327,3	Электроснабжение, подача газа, пара и воздушное кондиционирование
Сумен жабдықтау; кәріз жүйесі, қалдықтардың жиналуын және таратылуын бақылау	1 595,4	2 378,6	2 351,3	Водоснабжение; канализационная система, контроль над сбором и распределением отходов
Құрылыс	9 286,3	10 736,8	11 213,1	Строительство
Көтерме және бөлшек сауда; автомобильдерді және мотоциклдерді жөндеу	1 829,4	2 526,1	4 860,2	Оптовая и розничная торговля; ремонт автомобилей и мотоциклов
Көлік және қоймалау	33 458,9	31 827,2	35 564,5	Транспорт и складирование
Тұру және тамақтану бойынша қызметтер	1 294,7	1 454,4	1 711,9	Услуги по проживанию и питанию
Ақпарат және байланыс	3 609,6	3 363,0	3 506,0	Информация и связь
Қаржы және сақтандыру қызметі	1 315,0	1 112,6	1 792,4	Финансовая и страховая деятельность
Жылжымайтын мүлікпен жасалатын операциялар	1 085,6	661,7	488,9	Операции с недвижимым имуществом
Кәсібі, ғылыми және техникалық қызмет	8 958,1	9 951,8	12 535,6	Профессиональная, научная и техническая деятельность
Әкімшілік және қосалқы қызмет көрсету саласындағы қызмет	5 847,5	6 588,3	6 031,0	Деятельность в области административного и вспомогательного обслуживания
Білім беру	16 182,7	19 453,2	12 507,9	Образование
Денсаулық сақтау және әлеуметтік қызметтер	18 104,5	19 776,3	21 504,1	Здравоохранение и социальные услуги
Өнер, ойын-сауық және демалыс	869,5	1 230,0	20 546,8	Искусство, развлечения и отдых
Өзге де қызметтер түрлерін ұсыну	439,9	529,0	1 199,1	Предоставление прочих видов услуг
Аумақтан тысқары ұйымдар қызметі	-	-	1 022,1	Деятельность экстерриториальных организаций и органов

Жалғасы

Продолжение

	Оның ішінде В том числе			
	жұмыс істелмеген уақыт үшін ақы төлеу оплата за неотработанное время			
	2011	2012	2013	
Қызметтің барлық түрі бойынша	356 074,4	420 229,0	468 845,6	По всем видам деятельности
Ауыл, орман және балық шаруашылығы	2 999,0	3 849,5	3 675,7	Сельское, лесное и рыбное хозяйство
Өнеркәсіп	87 829,1	100 165,7	120 559,2	Промышленность
Кен өндіру өнеркәсібі және карьерлерді қазу	37 047,6	47 116,1	57 742,4	Горнодобывающая промышленность и разработка карьеров
Өңдеу өнеркәсібі	37 938,2	38 615,0	46 107,6	Обрабатывающая промышленность
Электрмен жабдықтау, газ, бу беру және ауа баптау	10 632,2	12 228,3	14 038,0	Электроснабжение, подача газа, пара и воздушное кондиционирование
Сумен жабдықтау; кәріз жүйесі, қалдықтардың жиналуын және таратылуын бақылау	2 211,1	2 206,3	2 671,3	Водоснабжение; канализационная система, контроль над сбором и распределением отходов
Құрылыс	16 870,5	19 319,1	19 769,5	Строительство
Көтерме және бөлшек сауда; автомобильдерді және мотоциклдерді жөндеу	10 175,0	11 676,3	14 531,7	Оптовая и розничная торговля; ремонт автомобилей и мотоциклов
Көлік және қоймалау	29 122,6	39 654,6	42 784,1	Транспорт и складирование
Тұру және тамақтану бойынша қызметтер	1 923,6	2 592,1	2 215,0	Услуги по проживанию и питанию
Ақпарат және байланыс	10 086,7	11 002,7	13 598,7	Информация и связь
Қаржы және сақтандыру қызметі	14 969,7	17 631,3	22 365,0	Финансовая и страховая деятельность
Жылжымайтын мүлікпен жасалатын операциялар	2 144,8	2 451,2	2 711,7	Операции с недвижимым имуществом
Кәсіби, ғылыми және техникалық қызмет	14 006,9	17 460,0	19 533,9	Профессиональная, научная и техническая деятельность

Жалғасы

Продолжение

	Оның ішінде В том числе			
	жұмыс істелмеген уақыт үшін ақы төлеу оплата за неотработанное время			
	2011	2012	2013	
Әкімшілік және қосалқы қызмет көрсету саласындағы қызмет	6 218,5	7 393,3	7 853,8	Деятельность в области административного и вспомогательного обслуживания
Мемлекеттік басқару және қорғаныс; міндетті әлеуметтік қамтамасыз ету	42 137,3	47 728,9	51 558,0	Государственное управление и оборона; обязательное социальное обеспечение
Білім беру	80 622,0	94 841,9	98 186,5	Образование
Денсаулық сақтау және әлеуметтік қызметтер	30 305,2	36 169,2	40 006,3	Здравоохранение и социальные услуги
Өнер, ойын-сауық және демалыс	3 813,0	4 357,5	5 815,4	Искусство, развлечения и отдых
Өзге де қызметтер түрлерін ұсыну	2 839,3	3 844,2	3 671,6	Предоставление прочих видов услуг
				Деятельность экстерриториальных
Аумақтан тысқары ұйымдар қызметі	11,3	91,5	9,5	организаций и органов

Жалғасы

Продолжение

	Оның ішінде В том числе			
	төлемге есептелген басқа да ақшалай сомалар другие денежные суммы, начисленные к выплате			
	2011	2012	2013	
Қызметтің барлық түрі бойынша	104 169,7	91 532,6	147 505,7	По всем видам деятельности
Ауыл, орман және балық шаруашылығы	430,0	140,6	476,6	Сельское, лесное и рыбное хозяйство
Өнеркәсіп	28 441,2	31 275,7	41 250,5	Промышленность
Кен өндіру өнеркәсібі және карьерлерді қазу	7 500,3	11 141,1	17 029,2	Горнодобывающая промышленность и разработка карьеров
Өңдеу өнеркәсібі	17 783,3	16 879,9	18 270,1	Обрабатывающая промышленность
Электрмен жабдықтау, газ, бу беру және ауа баптау	2 346,4	2 519,5	4 631,2	Электроснабжение, подача газа, пара и воздушное кондиционирование
Сумен жабдықтау; кәріз жүйесі, қалдықтардың жиналуын және таратылуын бақылау	811,2	735,3	1 320,0	Водоснабжение; канализационная система, контроль над сбором и распределением отходов
Құрылыс	6 403,5	2 891,7	6 769,4	Строительство
Көтерме және бөлшек сауда; автомобильдерді және мотоциклдерді жөндеу	4 720,4	2 572,0	6 963,1	Оптовая и розничная торговля; ремонт автомобилей и мотоциклов
Көлік және қоймалау	8 294,6	5 751,6	16 034,9	Транспорт и складирование
Тұру және тамақтану бойынша қызметтер	871,0	123,1	1 474,1	Услуги по проживанию и питанию
Ақпарат және байланыс	4 896,2	3 907,2	6 336,3	Информация и связь
Қаржы және сақтандыру қызметі	6 403,7	7 096,1	7 628,8	Финансовая и страховая деятельность
Жылжымайтын мүлікпен жасалатын операциялар	799,6	305,9	908,3	Операции с недвижимым имуществом
Кәсіби, ғылыми және техникалық қызмет	6 529,4	8 283,7	11 675,0	Профессиональная, научная и техническая деятельность
Әкімшілік және қосалқы қызмет көрсету саласындағы қызмет	1 745,4	1 672,4	4 165,7	Деятельность в области административного и вспомогательного обслуживания
Мемлекеттік басқару және қорғаныс; міндетті әлеуметтік қамтамасыз ету	9 281,5	5 033,8	16 599,5	Государственное управление и оборона; обязательное социальное обеспечение
Білім беру	14 203,9	10 316,9	14 381,1	Образование
Денсаулық сақтау және әлеуметтік қызметтер	8 459,1	8 601,7	9 825,0	Здравоохранение и социальные услуги
Өнер, ойын-сауық және демалыс	1 092,0	1 510,9	1 183,3	Искусство, развлечения и отдых
Өзге де қызметтер түрлерін ұсыну	1 538,7	2 048,6	1 834,2	Предоставление прочих видов услуг
Аумақтан тысқары ұйымдар қызметі	59,6	0,9	-	Деятельность экстерриториальных организаций и органов

Жалғасы

Продолжение

	Қызметкерлердің жалақы қоры Фонд заработной платы работников		Оның ішінде В том числе		
			тарифтік ставка және лауазымдық (базалық) қызметі бойынша есептелген жалақы заработная плата, начисленная по тарифным ставкам и должностным (базовым) окладам		
			2012	2013	
Қызметтің барлық түрі бойынша	5 247 135,2	5 244 362,2	3 720 386,1	3 725 619,5	По всем видам деятельности
Ауыл, орман және балық шаруашылығы	68 172,8	62 045,7	58 277,2	52 471,5	Сельское, лесное и рыбное хозяйство
Өнеркәсіп	1 333 849,7	1 346 756,9	827 708,1	825 682,7	Промышленность

Жалғасы

Продолжение

	Қызметкерлердің жалақы қоры Фонд заработной платы работников		Оның ішінде В том числе		
			тарифтік ставка және лауазымдық (базалық) қызметақы бойынша есептелген жалақы заработная плата, начисленная по тарифным ставкам и должностным (базовым) окладам		
			2012	2013	
Кен өндіру өнеркәсібі және карьерлерді қазу	627 377,9	652 726,4	354 963,9	367 462,8	Горнодобывающая промышленность и разработка карьеров
Өңдеу өнеркәсібі	508 791,4	490 797,6	339 544,9	318 998,5	Обрабатывающая промышленность
Электрмен жабдықтау, газ, бу беру және ауа баптау	157 769,7	164 053,7	102 886,0	109 182,0	Электроснабжение, подача газа, параи воздушное кондиционирование
Сумен жабдықтау; кәріз жүйесі, қалдықтардың жиналуын және таратылуын бақылау	39 910,7	39 179,2	30 313,4	30 039,5	Водоснабжение; канализационная система, контроль над сбором и распределением отходов
Құрылыс	344 136,1	342 177,7	267 119,0	280 050,8	Строительство
Көтерме және бөлшек сауда; автомобильдерді және мотоциклдерді жөндеу	284 804,6	256 242,5	212 502,8	187 664,3	Оптовая и розничная торговля; ремонт автомобилей и мотоциклов
Көлік және қоймалау	424 396,7	408 835,8	257 495,0	251 261,5	Транспорт и складирование
Тұру және тамақтану бойынша қызметтер	41 848,7	42 452,6	33 309,8	32 533,8	Услуги по проживанию и питанию
Ақпарат және байланыс	146 874,5	149 875,2	100 822,2	99 175,6	Информация и связь
Қаржы және сақтандыру қызметі	271 513,7	271 276,5	180 121,4	183 002,8	Финансовая и страховая деятельность
Жылжымайтын мүлікпен жасалатын операциялар	35 916,0	32 985,6	27 343,2	24 875,2	Операции с недвижимым имуществом
Кәсіби, ғылыми және техникалық қызмет	346 429,9	280 349,3	259 563,9	202 706,4	Профессиональная, научная и техническая деятельность
Әкімшілік және қосалқы қызмет көрсету саласындағы қызмет	149 555,4	146 996,7	121 601,6	116 671,3	Деятельность в области административного и вспомогательного обслуживания
Мемлекеттікбасқару және қорғаныс; міндетті әлеуметтік қамтамасыз ету	467 963,6	496 264,6	343 108,7	363 497,4	Государственное управление и оборона; обязательное социальное обеспечение
Білім беру	784 002,6	832 049,9	617 819,6	665 039,2	Образование
Денсаулық сақтау және әлеуметтік қызметтер	398 826,6	424 256,3	295 644,1	320 529,8	Здравоохранение и социальные услуги
Өнер, ойын-сауық және демалыс	78 148,0	67 774,0	60 436,5	52 293,8	Искусство, развлечения и отдых
Өзге де қызметтер түрлерін ұсыну	70 559,8	83 824,6	57 389,2	67 978,4	Предоставление прочих видов услуг
Аумақтан тысқары ұйымдар қызметі	136,6	198,2	123,8	184,9	Деятельность экстерриториальных организаций и органов

Жалғасы

Продолжение

	Оның ішінде В том числе				
	тұрақты сипаттағы сыйлықақылар премии, носящие регулярный характер		біржолғы төлемдер мен сыйлықақылар единовременные выплаты и премии		
Қызметтің барлық түрі бойынша	385 110,7	346 551,9	397 297,7	430 259,8	По всем видам деятельности
Ауыл, орман және балық шаруашылығы	1 759,4	1 176,7	2 665,3	3 055,4	Сельское, лесное и рыбное хозяйство
Өнеркәсіп	154 883,4	160 498,2	115 436,6	112 679,9	Промышленность
Кен өндіру өнеркәсібі және карьерлерді қазу	81 364,8	88 927,1	66 044,7	58 924,5	Горнодобывающая промышленность и разработка карьеров
Өңдеу өнеркәсібі	57 764,4	57 911,6	32 426,2	36 074,2	Обрабатывающая промышленность
Электрмен жабдықтау, газ, бу беру және ауа баптау	14 192,5	11 677,6	15 027,6	16 307,1	Электроснабжение, подача газа, парай воздушное кондиционирование
Сумен жабдықтау; кәріз жүйесі, қалдықтардың жиналуын және таратылуын бақылау	1 561,7	1 981,9	1 938,0	1 374,1	Водоснабжение; канализационная система, контроль над сбором и распределением отходов
Құрылыс	27 142,6	18 604,6	12 368,9	10 100,3	Строительство
Көтерме және бөлшек сауда; автомобильдерді және мотоциклдерді жөндеу	32 867,1	30 428,0	14 400,9	16 471,4	Оптовая и розничная торговля; ремонт автомобилей и мотоциклов
Көлік және қоймалау	38 283,9	29 021,5	38 892,0	42 204,3	Транспорт и складирование
Тұру және тамақтану бойынша қызметтер	1 285,0	1 413,5	1 677,4	2 121,2	Услуги по проживанию и питанию
Ақпарат және байланыс	12 630,4	9 725,9	16 714,5	24 549,2	Информация и связь
Қаржы және сақтандыру қызметі	29 807,4	24 334,8	37 185,9	41 706,0	Финансовая и страховая деятельность



Жалғасы

Продолжение

	Оның ішінде В том числе				
	тұрақты сипаттағы сыйлықақылар премии, носящие регулярный характер		біржолғы төлемдер мен сыйлықақылар единовременные выплаты и премии		
	2014	2015	2014	2015	
Жылжымайтын мүлікпен жасалатын операциялар	2 582,9	1 485,0	2 670,3	3 832,7	Операции с недвижимым имуществом
Кәсіби, ғылыми және техникалық қызмет	23 144,1	16 814,9	23 034,8	26 410,8	Профессиональная, научная и техническая деятельность
Әкімшілік және қосалқы қызмет көрсету саласындағы қызмет	8 115,4	8 592,6	5 534,2	6 051,4	Деятельность в области административного и вспомогательного обслуживания
Мемлекеттік басқару және қорғаныс; міндетті әлеуметтік қамтамасыз ету	13 076,2	11 445,6	57 639,1	68 247,5	Государственное управление и оборона; обязательное социальное обеспечение
Білім беру	10 840,2	10 191,2	39 385,4	38 434,1	Образование
Денсаулық сақтау және әлеуметтік қызметтер	18 670,9	16 637,5	20 842,5	20 713,2	Здравоохранение и социальные услуги
Өнер, ойын-сауық және демалыс	5 134,7	2 066,7	6 165,0	8 016,8	Искусство, развлечения и отдых
Өзге де қызметтер түрлерін ұсыну	4 886,6	4 115,3	2 683,7	5 665,1	Предоставление прочих видов услуг
					Деятельность экстерриториальных организаций и органов
Аумақтан тысқары ұйымдар қызметі	0,4	-	1,1	0,6	

Жалғасы

Продолжение

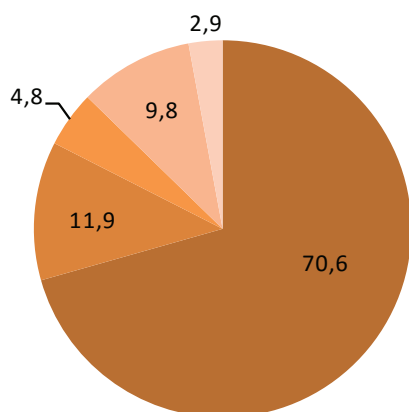
	Оның ішінде В том числе				
	жұмыс режиміне және еңбек жағдайына байланысты өтемақылық төлемдер компенсационные выплаты, связанные с режимом работы и условиями труда		жұмыс істелмеген уақыт үшін ақы төлеу оплата за неотработанное время		
	2014	2015	2014	2015	
Қызметтің барлық түрі бойынша	282 281,7	279 562,1	462 059,0	462 368,8	По всем видам деятельности
Ауыл, орман және балық шаруашылығы	1 161,7	1 397,2	4 309,3	3 944,9	Сельское, лесное и рыбное хозяйство
Өнеркәсіп	113 171,4	111 482,5	122 650,2	136 413,6	Промышленность
Кен өндіру өнеркәсібі және карьерлерді қазу	66 058,5	66 647,3	58 946,0	70 764,7	Горнодобывающая промышленность и разработка карьеров
Өңдеу өнеркәсібі	32 203,4	30 407,4	46 852,4	47 405,9	Обрабатывающая промышленность
Электрмен жабдықтау, газ, бу беру және ауа баптау	11 799,8	11 591,0	13 863,7	15 296,0	Электроснабжение, подача газа, паров, воздушное кондиционирование
Сумен жабдықтау; кәріз жүйесі, қалдықтардың жиналуын және таратылуын бақылау	3 109,6	2 836,7	2 988,0	2 947,0	Водоснабжение; канализационная система, контроль над сбором и распределением отходов
Құрылыс	12 884,8	12 488,3	24 620,8	20 933,8	Строительство
Көтерме және бөлшек сауда; автомобильдерді және мотоциклдерді жөндеу	6 026,9	4 860,6	19 006,8	16 818,2	Оптовая и розничная торговля; ремонт автомобилей и мотоциклов
Көлік және қоймалау	47 164,2	43 569,9	42 561,6	42 778,6	Транспорт и складирование
Тұру және тамақтану бойынша қызметтер	2 992,1	3 953,0	2 584,4	2 431,2	Услуги по проживанию и питанию
Ақпарат және байланыс	4 550,4	3 987,9	12 156,9	12 436,6	Информация и связь
Қаржы және сақтандыру қызметі	4 213,9	2 603,6	20 185,1	19 629,4	Финансовая и страховая деятельность
Жылжымайтын мүлікпен жасалатын операциялар	736,8	781,8	2 582,9	2 011,0	Операции с недвижимым имуществом
Кәсіби, ғылыми және техникалық қызмет	19 171,4	16 529,3	21 515,7	17 887,9	Профессиональная, научная и техническая деятельность
Әкімшілік және қосалқы қызмет көрсету саласындағы қызмет	5 902,5	6 524,6	8 401,7	9 156,8	Деятельность в области административного и вспомогательного обслуживания
Мемлекеттік басқару және қорғаныс; міндетті әлеуметтік қамтамасыз ету	12 706,9	14 024,4	41 432,7	39 049,6	Государственное управление и оборона; обязательное социальное обеспечение
Білім беру	23 698,6	25 808,6	92 258,8	92 576,8	Образование
Денсаулық сақтау және әлеуметтік қызметтер	25 383,0	28 671,5	38 286,1	37 704,3	Здравоохранение и социальные услуги
Өнер, ойын-сауық және демалыс	1 437,4	1 407,6	4 974,3	3 989,0	Искусство, развлечения и отдых
Өзге де қызметтер түрлерін ұсыну	1 079,7	1 470,0	4 520,6	4 595,8	Предоставление прочих видов услуг
Аумақтан тысқары ұйымдар қызметі	-	1,3	11,2	11,4	Деятельность экстерриториальных организаций и органов



### Жалақы қорының құрылымы Структура фонда заработной платы

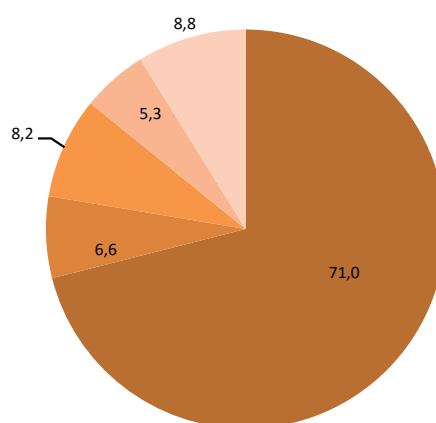
пайызбен

в процентах



2011

- тарифтік ставка және лауазымдық (базалық) қызметі бойынша есептелген жалақы  
заработная плата, начисленная по тарифным ставкам и должностным (базовым) окладам
- ынталандыру сипатындағы төлемдер  
выплаты стимулирующего характера
- жұмыс режиміне және еңбек жағдайына байланысты өтемақылық төлемдер  
компенсационные выплаты, связанные с режимом работы и условиями труда
- жұмыс істелмеген уақыт үшін ақы төлеу  
оплата за неотработанное время
- төлемге есептелген басқа да ақшалай сомалар  
другие денежные суммы, начисленные



2015

- тарифтік ставка және лауазымдық (базалық) қызметі бойынша есептелген жалақы  
заработная плата, начисленная по тарифным ставкам и должностным (базовым) окладам
- тұрақты сипаттағы сыйлықақылар  
премии, носящие регулярный характер
- біржолғы төлемдер мен сыйлықақылар  
единовременные выплаты и премии
- жұмыс режиміне және еңбек жағдайына байланысты өтемақылық төлемдер  
компенсационные выплаты, связанные с режимом работы и условиями труда
- жұмыс істелмеген уақыт үшін ақы төлеу  
оплата за неотработанное время

\* Кәсіпкерлік қызметпен айналысатын шағын кәсіпорындарды есепке алусыз.  
Без учета малых предприятий, занимающихся предпринимательской деятельностью.

## 4. Ерлер мен әйелдердің жалақысы

### Заработная плата мужчин и женщин

#### Ерлер мен әйелдердің орташа айлық атаулы жалақысы\*

#### Среднемесячная номинальная заработная плата мужчин и женщин

##### 4.1 2015 жылғы экономикалық қызмет түрлері бойынша ерлер мен әйелдердің орташа айлық атаулы жалақысы

##### Среднемесячная номинальная заработная плата мужчин и женщин по видам экономической деятельности в 2015 году

теңге			тенге
	Ерлер Мужчины	Әйелдер Женщины	
Қызметтің барлық түрі бойынша	139 716	99 552	По всем видам деятельности
Ауыл, орман және балық шаруашылығы	73 609	57 429	Сельское, лесное и рыбное хозяйство
Өнеркәсіп	190 059	132 043	Промышленность
Кен өндіру өнеркәсібі және карьерлерді қазу	278 201	217 112	Горнодобывающая промышленность и разработка карьеров
Өңдеу өнеркәсібі	131 484	97 063	Обрабатывающая промышленность
Электрмен жабдықтау, газ, бу беру және ауа баптау	129 858	108 393	Электроснабжение, подача газа, пара и воздушное кондиционирование
Сумен жабдықтау; кәріз жүйесі, қалдықтардың жиналуын және таратылуын бақылау	81 756	70 369	Водоснабжение; канализационная система, контроль над сбором и распределением отходов
Құрылыс	130 348	118 406	Строительство
Көтерме және бөлшек сауда; автомобильдерді және мотоциклдерді жөндеу	120 258	100 742	Оптовая и розничная торговля; ремонт автомобилей и мотоциклов
Көлік және қоймалау	160 498	149 714	Транспорт и складирование
Тұру және тамақтану бойынша қызметтер	113 505	80 584	Услуги по проживанию и питанию
Ақпарат және байланыс	178 184	155 799	Информация и связь
Қаржы және сақтандыру қызметі	297 954	188 855	Финансовая и страховая деятельность
Жылжымайтын мүлікпен жасалатын операциялар	99 405	82 852	Операции с недвижимым имуществом
Кәсіби, ғылыми және техникалық қызмет	253 679	162 749	Профессиональная, научная и техническая деятельность
Әкімшілік және қосалқы қызмет көрсету саласындағы қызмет	91 176	98 778	Деятельность в области административного и вспомогательного обслуживания
Мемлекеттік басқару және қорғаныс; міндетті әлеуметтік қамтамасыз ету	117 553	90 585	Государственное управление и оборона; обязательное социальное обеспечение
Білім беру	82 284	76 000	Образование
Денсаулық сақтау және әлеуметтік қызметтер	99 961	90 005	Здравоохранение и социальные услуги
Өнер, ойын-сауық және демалыс	129 252	64 355	Искусство, развлечения и отдых
Өзге де қызметтер түрлерін ұсыну	193 306	130 262	Предоставление прочих видов услуг
Аумақтан тыс қары ұйымдар қызметі	486 210	485 463	Деятельность экстерриториальных организаций и органов

##### 4.1 2015 жылғы экономикалық қызмет түрлері бойынша ерлер мен әйелдердің орташа айлық атаулы жалақысы

##### Среднемесячная номинальная заработная плата мужчин и женщин по видам экономической деятельности в 2015 году

млн. теңге			млн. тенге
	Ерлер Мужчины	Әйелдер Женщины	
Қызметтің барлық түрі бойынша	4 110 580,3	2 506 275,7	По всем видам деятельности
Ауыл, орман және балық шаруашылығы	80 803,8	21 282,6	Сельское, лесное и рыбное хозяйство
Өнеркәсіп	1 072 219,8	274 537,1	Промышленность
Кен өндіру өнеркәсібі және карьерлерді қазу	574 914,3	111 000,0	Горнодобывающая промышленность и разработка карьеров
Өңдеу өнеркәсібі	450 582,6	149 476,6	Обрабатывающая промышленность
Электрмен жабдықтау, газ, бу беру және ауа баптау	131 405,5	43 504,9	Электроснабжение, подача газа, пара и воздушное кондиционирование
Сумен жабдықтау; кәріз жүйесі, қалдықтардың жиналуын және таратылуын бақылау	36 460,2	14 657,6	Водоснабжение; канализационная система, контроль над сбором и распределением отходов
Құрылыс	490 119,5	83 244,3	Строительство
Көтерме және бөлшек сауда; автомобильдерді және мотоциклдерді жөндеу	337 641,7	234 460,3	Оптовая и розничная торговля; ремонт автомобилей и мотоциклов
Көлік және қоймалау	374 325,3	135 302,5	Транспорт и складирование
Тұру және тамақтану бойынша қызметтер	27 192,4	36 548,4	Услуги по проживанию и питанию
Ақпарат және байланыс	122 006,0	76 789,8	Информация и связь
Қаржы және сақтандыру қызметі	136 812,3	166 808,1	Финансовая и страховая деятельность

Жалғасы

Продолжение

	Ерлер Мужчины	Әйелдер Женщины	
Жылжымайтын мүлікпен жасалатын операциялар	59 609,4	39 654,1	Операции с недвижимым имуществом
Кәсіби, ғылыми және техникалық қызмет	339 080,3	160 071,1	Профессиональная, научная и техническая деятельность
Әкімшілік және қосалқы қызмет көрсету саласындағы қызмет	166 819,2	49 151,0	Деятельность в области административного и вспомогательного обслуживания
Мемлекеттік басқару және қорғаныс; міндетті әлеуметтік қамтамасыз ету	347 535,8	148 728,7	Государственное управление и оборона; обязательное социальное обеспечение
Білім беру	216 667,2	615 382,8	Образование
Денсаулық сақтау және әлеуметтік қызметтер	87 928,4	336 328,0	Здравоохранение и социальные услуги
Өнер, ойын-сауық және демалыс	69 254,0	38 334,4	Искусство, развлечения и отдых
Өзге де қызметтер түрлерін ұсыну	61 346,5	45 428,1	Предоставление прочих видов услуг
			Деятельность экстерриториальных организаций и органов
Аумақтан тысқары ұйымдар қызметі	75,8	122,3	

\* Кәсіпкерлік қызметпен айналысатын шағын кәсіпорындарды есепке алумен.  
С учетом малых предприятий, занимающихся предпринимательской деятельностью.

## Ерлер мен әйелдердің орташа айлық атаулы жалақысы\* Среднемесячная номинальная заработная плата мужчин и женщин\*

### 4.3 Экономикалық қызмет түрлері бойынша ерлер мен әйелдердің орташа айлық атаулы жалақысы Среднемесячная номинальная заработная плата мужчин и женщин по видам экономической деятельности

теңге

тенге

	Ерлер Мужчины					
	2011	2012	2013	2014	2015	
Қызметтің барлық түрі бойынша	106 533	118 799	129 382	144 183	151 694	По всем видам деятельности
Ауыл, орман және балық шаруашылығы	48 794	55 166	62 880	71 590	77 605	Сельское, лесное и рыбное хозяйство
Өнеркәсіп	118 212	133 561	151 900	174 807	190 059	Промышленность
Кен өндіру өнеркәсібі және карьерлерді қазу	180 012	190 018	223 011	265 377	289 525	Горнодобывающая промышленность и разработка карьеров
Өңдеу өнеркәсібі	99 236	113 288	123 881	138 748	148 956	Обрабатывающая промышленность
Электрмен жабдықтау, газ, бу беру және ауа баптау	86 033	96 978	110 264	123 423	131 193	Электроснабжение, подача газа, пара и воздушное кондиционирование
Сумен жабдықтау; кәріз жүйесі, қалдықтардың жиналуын және таратылуын бақылау	57 472	67 087	74 527	83 370	90 815	Водоснабжение; канализационная система, контроль над сбором и распределением отходов
Құрылыс	112 543	113 767	121 412	142 404	157 024	Строительство
Көтерме және бөлшек сауда; автомобильдерді және мотоциклдерді жөндеу	94 868	106 924	115 156	128 912	131 653	Оптовая и розничная торговля; ремонт автомобилей и мотоциклов
Көлік және қоймалау	120 277	137 857	151 373	172 004	177 666	Транспорт и складирование
Тұру және тамақтану бойынша қызметтер	109 010	111 385	116 998	136 366	149 033	Услуги по проживанию и питанию
Ақпарат және байланыс	133 977	149 259	163 094	178 107	186 335	Информация и связь
Қаржы және сақтандыру қызметі	239 113	253 095	274 650	286 573	307 559	Финансовая и страховая деятельность
Жылжымайтын мүлікпен жасалатын операциялар	84 856	94 602	105 861	115 036	114 471	Операции с недвижимым имуществом
Кәсіби, ғылыми және техникалық қызмет	211 970	241 421	255 968	304 126	309 352	Профессиональная, научная и техническая деятельность
Әкімшілік және қосалқы қызмет көрсету саласындағы қызмет	96 814	98 044	102 677	91 703	99 975	Деятельность в области административного и вспомогательного обслуживания
Мемлекеттік басқару және қорғаныс; міндетті әлеуметтік қамтамасыз ету	91 961	106 791	112 738	116 019	117 553	Государственное управление и оборона; обязательное социальное обеспечение
Білім беру	62 878	71 561	72 326	77 728	82 284	Образование
Денсаулық сақтау және әлеуметтік қызметтер	73 934	83 010	86 187	96 528	99 961	Здравоохранение и социальные услуги
Өнер, ойын-сауық және демалыс	85 465	97 424	106 763	125 711	133 480	Искусство, развлечения и отдых
Өзге де қызметтер түрлерін ұсыну	172 994	186 438	191 497	190 829	256 815	Предоставление прочих видов услуг
						Деятельность экстерриториальных организаций и органов
Аумақтан тысқары ұйымдар қызметі	323 407	381 476	269 948	263 436	486 210	

Жалғасы

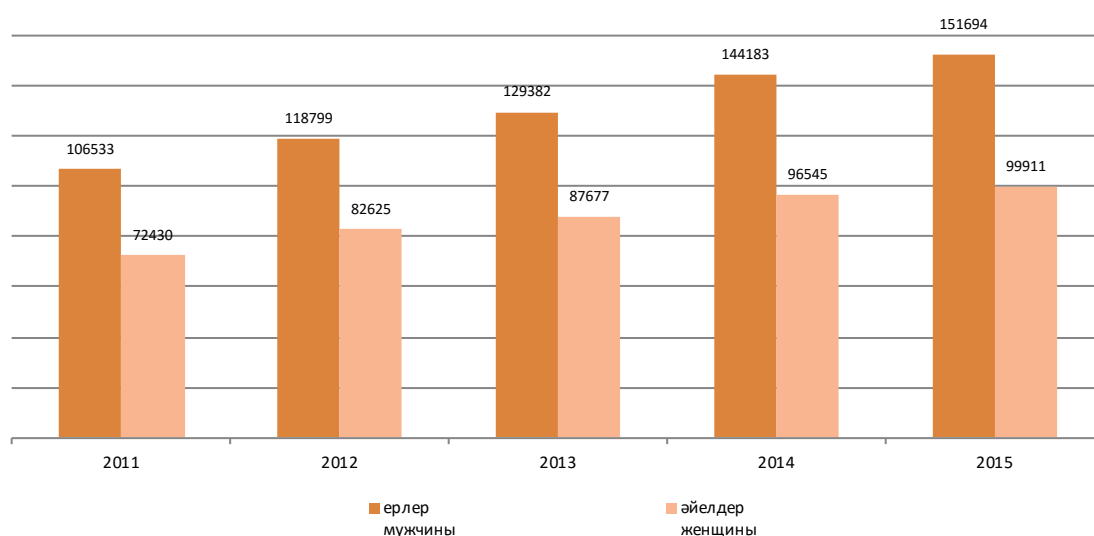
Продолжение

	Әйелдер Женщины					
	2011	2012	2013	2014	2015	
Қызметтің барлық түрі бойынша	72 430	82 625	87 677	96 545	99 911	По всем видам деятельности
Ауыл, орман және балық шаруашылығы	35 112	40 622	46 942	53 771	59 817	Сельское, лесное и рыбное хозяйство
Өнеркәсіп	79 892	91 259	104 601	120 155	132 043	Промышленность
Кен өндіру өнеркәсібі және карьерлерді қазу	131 209	134 229	161 721	197 792	220 015	Горнодобывающая промышленность и разработка карьеров
Өңдеу өнеркәсібі	69 407	81 705	91 244	101 735	110 469	Обработывающая промышленность
Электрмен жабдықтау, газ, бу беру және ауа баптау	69 103	78 861	89 411	100 141	106 790	Электроснабжение, подача газа, пара и воздушное кондиционирование
Сумен жабдықтау; кәріз жүйесі, қалдықтардың жиналуын және таратылуын бақылау	44 452	52 241	59 382	68 884	74 337	Водоснабжение; канализационная система, контроль над сбором и распределением отходов
Құрылыс	94 379	99 761	106 089	127 216	139 491	Строительство
Көтерме және бөлшек сауда; автомобильдерді және мотоциклдерді жөндеу	72 947	81 703	90 251	104 008	109 771	Оптовая и розничная торговля; ремонт автомобилей и мотоциклов
Көлік және қоймалау	94 780	108 737	117 398	129 261	135 889	Транспорт и складирование
Тұру және тамақтану бойынша қызметтер	64 709	68 928	79 447	88 459	99 903	Услуги по проживанию и питанию
Ақпарат және байланыс	121 250	136 371	146 314	167 738	172 533	Информация и связь
Қаржы және сақтандыру қызметі	149 061	159 284	170 453	186 049	200 410	Финансовая и страховая деятельность
Жылжымайтын мүлікпен жасалатын операциялар	69 727	81 028	92 423	99 234	102 757	Операции с недвижимым имуществом
Кәсіби, ғылыми және техникалық қызмет	121 544	144 721	154 375	180 865	183 959	Профессиональная, научная и техническая деятельность
Әкімшілік және қосалқы қызмет көрсету саласындағы қызмет	83 277	93 073	93 595	108 634	111 572	Деятельность в области административного и вспомогательного обслуживания
Мемлекеттік басқару және қорғаныс; міндетті әлеуметтік қамтамасыз ету	73 481	83 926	87 363	88 441	90 585	Государственное управление и оборона; обязательное социальное обеспечение
Білім беру	57 980	66 705	68 539	73 764	76 000	Образование
Денсаулық сақтау және әлеуметтік қызметтер	66 400	76 901	79 814	86 986	90 005	Здравоохранение и социальные услуги
Өнер, ойын-сауық және демалыс	50 177	56 233	59 732	63 663	65 503	Искусство, развлечения и отдых
Өзге де қызметтер түрлерін ұсыну	107 003	120 699	118 833	134 467	158 025	Предоставление прочих видов услуг
Аумақтан тыс қары ұйымдар қызметі	276 554	275 831	269 948	300 219	485 463	Деятельность экстерриториальных организаций и органов

**Орташа айлық атаулы жалақы  
Среднемесячная номинальная заработная плата**

теңге

тенге



**4.4 Экономикалық қызмет түрлері бойынша ерлер мен әйелдердің атаулы жалақы индексі**  
**Индекс номинальной заработной платы мужчин и женщин по видам экономической деятельности**

өткен жылға пайызбен

в процентах к предыдущему году

	Ерлер Мужчины					Әйелдер Женщины					
	2011	2012	2013	2014	2015	2011	2012	2013	2014	2015	
Қызметтің барлық түрі бойынша	114,7	111,5	108,9	111,4	104,1	118,2	114,1	106,1	110,1	104,3	По всем видам деятельности
Ауыл, орман және балық шаруашылығы	124,9	113,1	114,0	113,9	107,8	117,8	115,7	115,6	114,5	110,8	Сельское, лесное и рыбное хозяйство
Өнеркәсіп	115,0	113,0	113,7	115,1	106,2	115,6	114,2	114,6	114,9	107,2	Промышленность
Кен өндіру өнеркәсібі және карьерлерді қазу	114,3	105,6	117,4	119,0	108,0	114,3	102,3	120,5	122,3	110,9	Горнодобывающая промышленность и разработка карьеров
Өңдеу өнеркәсібі	113,6	114,2	109,4	112,0	105,3	116,3	117,7	111,7	111,5	106,1	Обрабатывающая промышленность
Электрмен жабдықтау, газ, бу беру және ауа баптау	114,4	112,7	113,7	111,9	105,5	114,8	114,1	113,4	112,0	106,0	Электроснабжение, подача газа, пара и воздушное кондиционирование
Сүмен жабдықтау; кәріз жүйесі, қалдықтардың жиналуын және таратылуын бақылау	109,2	116,7	111,1	111,9	106,8	107,7	117,5	113,7	116,0	107,5	Водоснабжение; канализационная система, контроль над сбором и распределением отходов
Құрылыс	104,4	101,1	106,7	117,3	106,4	114,0	105,7	106,3	119,9	107,7	Строительство
Көтерме және бөлшек сауда; автомобильдерді және мотоциклдерді жөндеу	114,8	112,7	107,7	111,9	104,4	113,1	112,0	110,5	115,2	107,8	Оптовая и розничная торговля; ремонт автомобилей и мотоциклов
Көлік және қоймалау	115,7	114,6	109,8	113,6	101,1	116,5	114,7	108,0	110,1	104,3	Транспорт и складирование
Тұру және тамақтану бойынша қызметтер	110,9	102,2	105,0	116,6	103,0	111,5	106,5	115,3	111,3	109,0	Услуги по проживанию и питанию
Ақпарат және байланыс	115,4	111,4	109,3	109,2	106,1	116,9	112,5	107,3	114,6	102,6	Информация и связь
Қаржы және сақтандыру қызметі	116,4	105,8	108,5	104,3	107,6	112,4	106,9	107,0	109,1	108,1	Финансовая и страховая деятельность
Жылжымайтын мүлікпен жасалатын операциялар	115,2	111,5	111,9	108,7	105,0	114,4	116,2	114,1	107,4	109,6	Операции с недвижимым имуществом
Кәсіби, ғылыми және техникалық қызмет	121,3	113,9	106,0	118,8	95,7	121,5	119,1	106,7	117,2	104,1	Профессиональная, научная и техническая деятельность
Әкімшілік және қосалқы қызмет көрсету саласындағы қызмет	98,7	101,3	104,7	89,3	106,3	99,3	111,8	100,6	116,1	100,7	Деятельность в области административного и вспомогательного обслуживания
Мемлекеттік басқару және қорғаныс; міндетті әлеуметтік қамтамасыз ету	121,1	116,1	105,6	102,9	101,3	119,7	114,2	104,1	101,2	102,4	Государственное управление и оборона; обязательное социальное обеспечение
Білім беру	119,6	113,8	101,1	107,5	105,9	120,6	115,0	102,7	107,6	103,0	Образование
Денсаулық сақтау және әлеуметтік қызметтер	120,4	112,3	103,8	112,0	103,6	124,8	115,8	103,8	109,0	103,5	Здравоохранение и социальные услуги
Өнер, ойын-сауық және демалыс	123,4	114,0	109,6	117,7	112,0	120,2	112,1	106,2	106,6	101,6	Искусство, развлечения и отдых
Өзге де қызметтер түрлерін ұсыну	108,9	107,8	102,7	99,7	133,2	109,3	112,8	98,5	113,2	116,6	Предоставление прочих видов услуг
Аумақтан тыс қары ұйымдар қызметі	139,9	118,0	70,8	97,6	184,6	114,4	99,7	97,9	111,2	161,7	Деятельность экстерриториальных организаций и органов

**4.5 Экономикалық қызмет түрлері бойынша ерлер мен әйелдердің нақты жалақы индексі**  
**Индекс реальной заработной платы мужчин и женщин по видам экономической деятельности**

өткен жылға пайызбен

в процентах к предыдущему году

	Ерлер Мужчины					Әйелдер Женщины					
	2011	2012	2013	2014	2015	2011	2012	2013	2014	2015	
Қызметтің барлық түрі бойынша	105,9	106,1	102,9	104,4	97,6	109,1	108,6	100,3	103,2	97,8	По всем видам деятельности
Ауыл, орман және балық шаруашылығы	115,3	107,6	107,7	106,7	101,1	108,8	110,1	109,2	107,4	103,9	Сельское, лесное и рыбное хозяйство
Өнеркәсіп	106,2	107,5	107,5	107,9	99,6	106,7	108,7	108,3	107,7	100,6	Промышленность

Жалғасы

Продолжение

	Ерлер Мужчины					Әйелдер Женщины					
	2011	2012	2013	2014	2015	2011	2012	2013	2014	2015	
Кен өндіру өнеркәсібі және карьерлерді қазу	105,5	100,4	110,9	111,5	101,3	105,5	97,3	113,9	114,6	104,0	Горнодобывающая промышленность и разработка карьеров
Өңдеу өнеркәсібі	104,9	108,6	103,4	105,0	98,8	107,4	112,0	105,6	104,5	99,5	Обрабатывающая промышленность
Электрмен жабдықтау, газ, бу беру және ауа баптау	105,6	107,3	107,5	104,9	99,0	106,0	108,6	107,2	105,0	99,5	Электроснабжение, подача газа, пара и воздушное кондиционирование
Сүмен жабдықтау; кәріз жүйесі, қалдықтардың жиналуын және таратылуын бақылау	100,9	111,1	105,0	104,8	100,2	99,4	111,8	107,4	108,7	100,8	Водоснабжение; канализационная система, контроль над сбором и распределением отходов
Құрылыс	96,4	96,2	100,9	109,9	99,8	105,3	100,6	100,5	112,4	101,0	Строительство
Көтерме және бөлшек сауда; автомобильдерді және мотоциклдерді жөндеу	106,0	107,2	101,8	104,9	97,9	104,4	106,6	104,4	108,0	101,1	Оптовая и розничная торговля; ремонт автомобилей и мотоциклов
Көлік және қоймалау	106,8	109,1	103,8	106,5	94,9	107,6	109,2	102,0	103,2	97,9	Транспорт и складирование
Тұру және тамақтану бойынша қызметтер	102,4	97,2	99,3	109,2	96,6	103,0	101,4	108,9	104,4	102,2	Услуги по проживанию и питанию
Ақпарат және байланыс	106,6	106,0	103,3	102,3	99,5	107,9	107,0	101,4	107,4	96,3	Информация и связь
Қаржы және сақтандыру қызметі	107,5	100,7	102,6	97,8	100,9	103,8	101,7	101,1	102,3	101,4	Финансовая и страховая деятельность
Жылжымайтын мүлікпен жасалатын операциялар	106,3	106,1	105,8	101,8	98,5	105,6	110,6	107,8	100,6	102,8	Операции с недвижимым имуществом
Кәсіби, ғылыми және техникалық қызмет	112,0	108,4	100,2	111,4	89,8	112,2	113,3	100,8	109,8	97,7	Профессиональная, научная и техническая деятельность
Әкімшілік және қосалқы қызмет көрсету саласындағы қызмет	91,1	96,4	99,0	83,7	99,7	91,7	106,3	95,0	108,8	94,5	Деятельность в области административного и вспомогательного обслуживания
Мемлекеттік басқару және қорғаныс; міндетті әлеуметтік қамтамасыз ету	111,8	110,5	99,8	96,4	95,0	110,5	108,7	98,4	94,9	96,1	Государственное управление и оборона; обязательное социальное обеспечение
Білім беру	110,5	108,3	95,5	100,7	99,3	111,4	109,5	97,1	100,9	96,7	Образование
Денсаулық сақтау және әлеуметтік қызметтер	111,2	106,8	98,1	105,0	97,1	115,2	110,2	98,1	102,1	97,1	Здравоохранение и социальные услуги
Өнер, ойын-сауық және демалыс	113,9	108,5	103,6	110,4	105,1	111,0	106,6	100,4	99,9	95,3	Искусство, развлечения и отдых
Өзге де қызметтер түрлерін ұсыну	100,6	102,5	97,1	93,4	124,9	100,9	107,3	93,1	106,1	109,4	Предоставление прочих видов услуг
Аумақтан тысқары ұйымдар қызметі	129,2	112,2	66,9	91,5	173,1	105,6	94,9	92,5	104,2	151,7	Деятельность экстерриториальных организаций и органов

\*Кәсіпкерлік қызметпен айналысатын шағын кәсіпорындарды есепке алусыз.  
Без учета малых предприятий, занимающихся предпринимательской деятельностью.

## Қызметтердің ірілендірілген топтары бойынша ерлер мен әйелдердің орташа айлық атаулы жалақысы\*

### Среднемесячная номинальная заработная плата мужчин и женщин по укрупненным группам занятий\*

#### 4.10 Қызметтердің ірілендірілген топтары бойынша ерлер мен әйелдердің орташа айлық атаулы жалақысы Среднемесячная номинальная заработная плата мужчин и женщин по укрупненным группам занятий

теңге	Барлығы Всего					тенге
	2011	2012	2013	2014	2015	
Барлық қызметкерлердің соның ішінде:	90 028	101 263	109 141	121 021	126 021	Всего персонала в том числе:
барлық деңгейдегі билік және басқару органдары басшыларының, ұйым басшыларын қоса	205 715	228 738	250 566	284 380	300 174	руководители органов власти и управления всех уровней, включая руководителей организаций

Жалғасы

Продолжение

	Барлығы Всего					
	2011	2012	2013	2014	2015	
біліктілігі жоғары деңгейдегі мамандардың	109 349	122 571	130 289	141 628	145 549	специалисты высшего уровня квалификации
біліктілігі орта деңгейдегі мамандардың	78 294	88 794	91 679	101 668	103 336	специалисты среднего уровня квалификации
ақпарат дайындаумен, құжаттаманы ресімдеумен, есеп жүргізумен және қызмет көрсетумен айналысатын қызметшілердің	67 487	74 106	80 816	91 463	95 311	служащие, занятые подготовкой информации, оформлением документации, учетом и обслуживанием
қызмет көрсету, тұрғын үй-коммуналдық шаруашылық, сауда және қызметтің сабақтас түрлері саласы қызметкерлерінің	56 444	63 517	69 018	75 913	80 801	работники сферы обслуживания, жилищно-коммунального хозяйства, торговли и родственных видов деятельности
ауыл, орман, аң шаруашылығының, балық өсіру және балық аулау саласының білікті қызметкерлерінің	45 494	50 698	64 011	68 664	73 049	квалифицированные работники сельского, лесного, охотничьего хозяйства, рыбоводства и рыболовства
ірі және ұсақ өнеркәсіп ұйымдарының, көркем кәсіпшіліктің, құрылыстың, көлік пен байланыстың, геологияның және жер қойнауын барлаудың білікті жұмысшыларының	87 734	99 601	109 758	125 220	132 709	квалифицированные рабочие крупных и мелких промышленных организаций, художественных промыслов, строительства, транспорта, связи, геологии и разведки недр
операторлардың, аппаратшылардың, қондырғы мен машина машинистерінің	92 501	105 373	120 856	138 212	145 200	операторы, аппаратчики, машинисты
және жинаушы слесарьлардың	39 787	45 903	48 358	53 059	54 690	установок и машин и слесари-сборщики
біліктілігі жоқ жұмысшылардың						неквалифицированные рабочие

Жалғасы

Продолжение

	Оның ішінде В том числе					
	ерлер мужчины					
	2011	2012	2013	2014	2015	
Барлық қызметкерлердің	106 533	118 799	129 382	144 183	151 694	Всего персонала
соның ішінде:						в том числе:
барлық деңгейдегі билік және басқару органдары басшыларының, ұйым басшыларын қоса	237 769	263 951	289 254	328 482	349 851	руководители органов власти и управления всех уровней, включая руководителей организаций
біліктілігі жоғары деңгейдегі мамандардың	144 687	157 174	168 003	182 182	189 623	специалисты высшего уровня квалификации
біліктілігі орта деңгейдегі мамандардың	96 011	108 357	111 473	125 293	127 907	специалисты среднего уровня квалификации
ақпарат дайындаумен, құжаттаманы ресімдеумен, есеп жүргізумен және қызмет көрсетумен айналысатын қызметшілердің	86 067	92 353	98 883	111 905	117 703	служащие, занятые подготовкой информации, оформлением документации, учетом и обслуживанием
қызмет көрсету, тұрғын үй-коммуналдық шаруашылық, сауда және қызметтің сабақтас түрлері саласы қызметкерлерінің	63 827	71 338	77 212	83 278	87 216	работники сферы обслуживания, жилищно-коммунального хозяйства, торговли и родственных видов деятельности
ауыл, орман, аң шаруашылығының, балық өсіру және балық аулау саласының білікті қызметкерлерінің	48 070	52 902	66 148	71 273	75 787	квалифицированные работники сельского, лесного, охотничьего хозяйства, рыбоводства и рыболовства
ірі және ұсақ өнеркәсіп ұйымдарының, көркем кәсіпшіліктің, құрылыстың, көлік пен байланыстың, геологияның және жер қойнауын барлаудың білікті жұмысшыларының	92 527	104 656	115 261	131 657	139 117	квалифицированные рабочие крупных и мелких промышленных организаций, художественных промыслов, строительства, транспорта, связи, геологии и разведки недр
операторлардың, аппаратшылардың, қондырғы мен машина машинистерінің	97 157	110 624	127 135	145 277	152 187	операторы, аппаратчики, машинисты
және жинаушы слесарьлардың	44 207	51 537	54 505	60 034	61 387	установок и машин и слесари-сборщики
біліктілігі жоқ жұмысшылардың						неквалифицированные рабочие

Жалғасы

Продолжение

	Оның ішінде В том числе					
	әйелдер женщины					
	2011	2012	2013	2014	2015	
Барлық қызметкерлердің соның ішінде:	72 430	82 625	87 677	96 545	99 911	Всего персонала в том числе:



Жалғасы

Продолжение

	Оның ішінде В том числе					
	әйелдер женщины					
	2011	2012	2013	2014	2015	
барлық деңгейдегі билік және басқару органдары басшыларының, ұйым басшыларын қоса	156 628	174 887	190 755	215 972	224 376	руководители органов власти и управления всех уровней, включая руководителей организаций
біліктілігі жоғары деңгейдегі мамандардың	89 015	102 461	108 079	117 822	120 306	специалисты высшего уровня квалификации
біліктілігі орта деңгейдегі мамандардың	67 344	76 405	78 735	86 231	87 953	специалисты среднего уровня квалификации
ақпарат дайындаумен, құжаттаманы ресімдеумен, есеп жүргізумен және қызмет көрсетумен айналысатын қызметшілердің	61 310	67 871	74 646	83 654	86 876	служащие, занятые подготовкой информации, оформлением документации, учетом и обслуживанием
қызмет көрсету, тұрғын үй-коммуналдық шаруашылық, сауда және қызметтің сабақтас түрлері саласы қызметкерлерінің	48 719	55 177	60 301	67 583	73 681	работники сферы обслуживания, жилищно-коммунального хозяйства, торговли и родственных видов деятельности
ауыл, орман, аң шаруашылығының, балық өсіру және балық аулау саласының білікті қызметкерлерінің	34 773	42 272	55 463	57 945	62 916	квалифицированные работники сельского, лесного, охотничьего хозяйства, рыбоводства и рыболовства
ірі және ұсақ өнеркәсіп ұйымдарының, көркем кәсіпшіліктің, құрылыстың, көлік пен байланыстың, геологияның және жер қойнауын барлаудың білікті жұмысшыларының	60 431	70 094	76 565	85 891	91 274	квалифицированные рабочие крупных и мелких промышленных организаций, художественных промыслов, строительства, транспорта, связи, геологии и разведки недр
операторлардың, аппаратшылардың, қондырғы мен машина машинистерінің	67 090	74 663	84 102	96 426	104 047	операторы, аппаратчики, машинисты
және жинаушы слесарьлардың	36 367	41 265	43 324	47 173	49 254	установок и машин и слесари-сборщики
біліктілігі жоқ жұмысшылардың						неквалифицированные рабочие

**4.11 2015 жылғы экономикалық қызмет түрлері және қызметтердің ірілендірілген топтары бойынша ерлер мен әйелдердің орташа айлық атаулы жалақысы**  
**Среднемесячная номинальная заработная плата мужчин и женщин по видам экономической деятельности и укрупненным группам занятий в 2015 году**

теңге

тенге

	Барлық персонал Всего персонала		Оның ішінде В том числе						
			барлық деңгейдегі билік және басқару органдары басшыларының, ұйым басшыларын қоса руководителей органов власти и управления всех уровней, включая руководителей организаций		біліктілігі жоғары деңгейдегі мамандардың специалистов высшего уровня квалификации		біліктілігі орта деңгейдегі мамандардың специалистов среднего уровня квалификации		
			ерлер мужчины	әйелдер женщины	ерлер мужчины	әйелдер женщины	ерлер мужчины	әйелдер женщины	
Қызметтің барлық түрі бойынша	151 694	99 911	349 851	224 376	189 623	120 306	127 907	87 953	По всем видам деятельности
Ауыл, орман және балық шаруашылығы	77 605	59 817	144 189	122 795	115 779	104 256	82 076	66 079	Сельское, лесное и рыбное хозяйство
Өнеркәсіп	190 059	132 043	401 985	313 450	281 316	208 261	176 250	131 061	Промышленность
Кен өндіру өнеркәсібі және карьерлерді қазу	289 525	220 015	598 796	493 421	441 732	354 932	286 509	261 727	Горнодобывающая промышленность и разработка карьеров
Өңдеу өнеркәсібі	148 956	110 469	339 636	266 974	207 815	164 412	126 716	101 219	Обрабатывающая промышленность
Электрмен жабдықтау, газ, бу беру және ауа баптау	131 193	106 790	243 321	234 336	167 587	142 777	119 315	93 734	Электроснабжение, подача газа, пара и воздушное кондиционирование
Сумен жабдықтау; кәріз жүйесі, қалдықтардың жиналуын және таратылуын бақылау	90 815	74 337	172 038	154 634	119 813	105 641	97 480	74 908	Водоснабжение; канализационная система, контроль над сбором и распределением отходов
Құрылыс	157 024	139 491	360 129	295 063	274 660	188 553	228 775	132 496	Строительство

Жалғасы

Продолжение

	Барлық қызметкерлердің Всего персонала		Оның ішінде В том числе						
			барлық деңгейдегі билік және басқару органдары басшыларының, ұйым басшыларын қоса		біліктілігі жоғары деңгейдегі мамандардың специалистов		біліктілігі орта деңгейдегі мамандардың специалистов		
			ерлер мужчины	әйелдер женщины	ерлер мужчины	әйелдер женщины	ерлер мужчины	әйелдер женщины	
Көтерме және бөлшек сауда; автомобильдерді және мотоциклдерді жөндеу	131 653	109 771	468 239	323 481	231 562	186 224	121 617	102 192	Оптовая и розничная торговля; ремонт автомобилей и мотоциклов
Көлік және қоймалау	177 666	135 889	346 650	212 336	300 729	197 367	219 022	146 909	Транспорт и складирование
Тұру және тамақтану бойынша қызметтер	149 033	99 903	622 985	273 972	246 484	164 488	133 186	100 855	Услуги по проживанию и питанию
Ақпарат және байланыс	186 335	172 533	444 776	385 555	219 914	197 927	158 438	145 126	Информация и связь
Қаржы және сақтандыру қызметі	307 559	200 410	739 115	474 059	269 171	210 409	158 439	127 914	Финансовая и страховая деятельность
Жылжымайтын мүлікпен жасалатын операциялар	114 471	102 757	308 736	238 643	175 678	158 660	115 055	115 140	Операции с недвижимым имуществом
Кәсіби, ғылыми және техникалық қызмет	309 352	183 959	749 238	412 332	418 670	204 088	225 479	148 736	Профессиональная, научная и техническая деятельность
Әкімшілік және қосалқы қызмет көрсету саласындағы қызмет	99 975	111 572	242 689	289 122	256 792	249 066	87 028	99 767	Деятельность в области административного и вспомогательного обслуживания
Мемлекеттік басқару және қорғаныс; міндетті әлеуметтік қамтамасыз ету	117 553	90 585	216 711	185 499	137 686	110 228	97 439	69 746	Государственное управление и оборона; обязательное социальное обеспечение
Білім беру	82 284	76 000	159 194	124 037	107 991	92 033	72 300	62 675	Образование
Денсаулық сақтау және әлеуметтік қызметтер	99 961	90 005	200 610	181 702	138 332	123 832	101 008	91 790	Здравоохранение и социальные услуги
Өнер, ойын-сауық және демалыс	133 480	65 503	233 887	113 378	246 184	81 554	107 507	55 127	Искусство, развлечения и отдых
Өзге де қызметтер түрлерін ұсыну	256 815	158 025	342 684	234 506	387 937	218 095	168 321	109 004	Предоставление прочих видов услуг
Аумақтан тысқары ұйымдар қызметі	486 210	485 463	1615 258	-	316 417	457 600	491 013	609 101	Деятельность экстерриториальных организаций и органов

Жалғасы

Продолжение

	Оның ішінде В том числе						
	ақпарат дайындаумен, құжаттаманы ресімдеумен, есеп жүргізумен және қызмет көрсетумен айналысатын қызметшілердің служаших, занятых подготовкой информации, оформлением документации, учетом и обслуживанием		қызмет көрсету, тұрғын үй-коммуналдық шаруашылық, сауда және қызметтің сабақтас түрлері саласы қызметкерлерінің работников сферы обслуживания, жилищно- коммунального хозяйства, торговли и родственных видов деятельности		ауыл, орман, аң шаруашылығының, балық өсіру және балық аулау саласының білікті қызметкерлерінің квалифицированных работников сельского, лесного, охотничьего хозяйств, рыбоводства и рыболовства		
	ерлер мужчины	әйелдер женщины	ерлер мужчины	әйелдер женщины	ерлер мужчины	әйелдер женщины	
Қызметтің барлық түрі бойынша	117 703	86 876	87 216	73 681	75 787	62 916	По всем видам деятельности
Ауыл, орман және балық шаруашылығы	64 975	57 216	58 356	43 119	82 983	63 098	Сельское, лесное и рыбное хозяйство
Өнеркәсіп	151 412	108 310	95 104	77 525	95 658	87 726	Промышленность
Кен өндіру өнеркәсібі және карьерлерді қазу	244 663	182 133	166 562	132 654	122 939	83 975	Горнодобывающая промышленность и разработка карьеров
Өңдеу өнеркәсібі	119 522	94 406	98 769	74 901	95 882	88 171	Обрабатывающая промышленность

Жалғасы

Продолжение

	Оның ішінде В том числе						
	ақпарат дайындаумен, құжаттаманы ресімдеумен, есеп жүргізумен және қызмет көрсетумен айналысатын қызметшілердің служаших, занятых подготовкой информации, оформлением документации, учетом и обслуживанием		қызмет көрсету, тұрғын үй-коммуналдық шаруашылық, сауда және қызметтің сабақтас түрлері саласы қызметкерлерінің работников сферы обслуживания, жилищно-коммунального хозяйства, торговли и родственных видов деятельности		ауыл, орман, аң шаруашылығының, балық өсіру және балық аулау саласының білікті қызметкерлерінің квалифицированных работников сельского, лесного, охотничьего хозяйств, рыболовства и рыболовства		
	ерлер мужчины	әйелдер женщины	ерлер мужчины	әйелдер женщины	ерлер мужчины	әйелдер женщины	
Электрмен жабдықтау, газ, бу беру және ауа баптау	132 369	89 811	96 650	73 900	53 811	72 558	Электроснабжение, подача газа, пара и воздушное кондиционирование
Сумен жабдықтау; кәріз жүйесі, қалдықтардың жиналуын және таратылуын бақылау	132 715	86 632	81 887	62 506	88 351	85 113	Водоснабжение; канализационная система, контроль над сбором и распределением отходов
Құрылыс	213 799	129 065	105 208	105 987	44 330	79 092	Строительство
Көтерме және бөлшек сауда; автомобильдерді және мотоциклдерді жөндеу	106 369	91 532	91 085	80 112	90 153	58 629	Оптовая и розничная торговля; ремонт автомобилей и мотоциклов
Көлік және қоймалау	143 295	116 244	180 490	129 462	85 462	55 727	Транспорт и складирование
Тұру және тамақтану бойынша қызметтер	101 675	91 147	112 399	94 167	90 307	-	Услуги по проживанию и питанию
Ақпарат және байланыс	151 866	140 796	79 004	55 930	-	-	Информация и связь
Қаржы және сақтандыру қызметі	159 490	115 859	123 363	121 169	-	-	Финансовая и страховая деятельность
Жылжымайтын мүлікпен жасалатын операциялар	95 456	92 319	83 781	81 652	44 878	-	Операции с недвижимым имуществом
Кәсіби, ғылыми және техникалық қызмет	304 061	177 896	122 220	134 544	67 957	57 981	Профессиональная, научная и техническая деятельность
Әкімшілік және қосалқы қызмет көрсету саласындағы қызмет	88 012	110 359	68 049	71 792	89 472	53 574	Деятельность в области административного и вспомогательного обслуживания
Мемлекеттікбасқару және қорғаныс; міндетті әлеуметтік қамтамасыз ету	75 079	58 228	89 297	57 023	46 880	46 167	Государственное управление и оборона; обязательное социальное обеспечение
Білім беру	67 812	55 343	54 087	45 031	55 343	32 318	Образование
Денсаулық сақтау және әлеуметтік қызметтер	77 917	75 342	81 931	58 947	77 258	43 039	Здравоохранение и социальные услуги
Өнер, ойын-сауық және демалыс	64 016	55 125	61 842	54 439	52 681	44 193	Искусство, развлечения и отдых
Өзге де қызметтер түрлерін ұсыну	125 592	94 506	73 594	58 238	47 942	42 383	Предоставление прочих видов услуг
Аумақтан тысқары ұйымдар қызметі	324 917	145 369	155 317	161 400	-	-	Деятельность экстерриториальных организаций и органов

Жалғасы

Продолжение

	Оның ішінде В том числе						
	ірі және ұсақ өнеркәсіп ұйымдарының, көркем кәсіпшіліктің, құрылыстың, көлік пен байланыстың, геологияның және жер қойнауын барлаудың білікті жұмысшыларының квалифицированных рабочих крупных и мелких промышленных организаций, художественных промыслов, строительства, транспорта, связи, геологии и разведки недр		операторлардың, аппаратшылардың, қондырғы мен машина машинистерінің және жинаушы слесарьлардың операторов, аппаратчиков, машинистов установок и машин и слесарей сборщиков		біліктілігі жоқ жұмысшылардың неквалифицированных рабочих		
	ерлер мужчины	әйелдер женщины	ерлер мужчины	әйелдер женщины	ерлер мужчины	әйелдер женщины	
Қызметтің барлық түрі бойынша	139 117	91 274	152 187	104 047	61 387	49 254	По всем видам деятельности
Ауыл, орман және балық шаруашылығы	68 393	52 247	76 574	62 628	57 390	47 458	Сельское, лесное и рыбное хозяйство
Өнеркәсіп	147 877	89 944	185 689	114 258	91 340	68 432	Промышленность

Жалғасы

Продолжение

	Оның ішінде В том числе						
	ірі және ұсақ өнеркәсіп ұйымдарының, көркем кәсіпшіліктің, құрылыстың, көлік пен байланыстың, геологияның және жер қойнауын барлаудың білікті жұмысшыларының квалифицированных рабочих крупных и мелких промышленных организаций, художественных промыслов, строительства, транспорта, связи, геологии и разведки недр		операторлардың, аппаратшылардың, қондырғы мен машина машинистерінің және жинаушы слесарьлардың операторов, аппаратчиков, машинистов установок и машин и слесарей сборщиков		біліктілігі жоқ жұмысшылардың неквалифицированных рабочих		
			ерлер мужчины	әйелдер женщины	ерлер мужчины	әйелдер женщины	
Кен өндіру өнеркәсібі және карьерлерді қазу	211 609	111 224	258 408	160 470	172 520	98 973	Горнодобывающая промышленность и разработка карьеров
Өңдеу өнеркәсібі	125 867	84 066	136 533	99 474	71 030	62 355	Обрабатывающая промышленность
Электрмен жабдықтау, газ, бу беру және ауа баптау	107 857	90 788	120 237	91 302	72 987	59 515	Электроснабжение, подача газа, пара и воздушное кондиционирование
Сүмен жабдықтау; кәріз жүйесі, қалдықтардың жиналуын және таратылуын бақылау	89 255	67 062	85 945	72 024	69 546	53 063	Водоснабжение; канализационная система, контроль над сбором и распределением отходов
Құрылыс	130 651	108 037	122 950	94 726	74 933	69 529	Строительство
Көтерме және бөлшек сауда; автомобильдерді және мотоциклдерді жөндеу	114 159	65 610	88 452	56 805	66 923	57 725	Оптовая и розничная торговля; ремонт автомобилей и мотоциклов
Көлік және қоймалау	140 082	92 283	164 193	100 684	96 551	90 103	Транспорт и складирование
Тұру және тамақтану бойынша қызметтер	102 329	88 410	124 926	115 702	89 543	67 193	Услуги по проживанию и питанию
Ақпарат және байланыс	107 125	94 393	116 291	105 884	72 349	64 682	Информация и связь
Қаржы және сақтандыру қызметі	156 585	61 347	120 790	76 576	82 565	42 172	Финансовая и страховая деятельность
Жылжымайтын мүлікпен жасалатын операциялар	88 040	59 767	83 099	70 834	67 175	65 631	Операции с недвижимым имуществом
Кәсіби, ғылыми және техникалық қызмет	136 041	105 268	143 413	81 822	78 205	59 513	Профессиональная, научная и техническая деятельность
Әкімшілік және қосалқы қызмет көрсету саласындағы қызмет	124 823	102 233	129 989	64 087	74 539	66 825	Деятельность в области административного и вспомогательного обслуживания
Мемлекеттік басқару және қорғаныс; міндетті әлеуметтік қамтамасыз ету	110 004	63 256	58 906	44 349	44 880	38 069	Государственное управление и оборона; обязательное социальное обеспечение
Білім беру	60 908	57 731	42 573	41 950	38 961	38 159	Образование
Денсаулық сақтау және әлеуметтік қызметтер	69 767	56 004	66 863	57 235	57 093	54 279	Здравоохранение и социальные услуги
Өнер, ойын-сауық және демалыс	54 945	134 677	54 774	45 034	43 719	38 651	Искусство, развлечения и отдых
Өзге де қызметтер түрлерін ұсыну	143 321	96 768	124 501	72 775	63 792	43 876	Предоставление прочих видов услуг
Аумақтан тысқары ұйымдар қызметі	-	-	-	-	-	-	Деятельность экстерриториальных организаций и органов

\*Кәсіпкерлік қызметпен айналысатын шағын кәсіпорындарды есепке алусыз.  
Без учета малых предприятий, занимающихся предпринимательской деятельностью.

## Ерлер мен әйелдер санын есептелген жалақы мөлшері бойынша бөлу<sup>1)2)</sup>

### Распределение численности мужчин и женщин по размерам начисленной заработной платы<sup>1)2)</sup>

**4.12 2015 жылғы ерлер мен әйелдер санын есептелген жалақы мөлшері бойынша бөлу**  
**Распределение численности мужчин и женщин по размерам начисленной заработной платы в 2015 году**

	Қызметкерлер, барлығы Работников, всего		Оның ішінде В том числе						
			ерлер мужчины			әйелдер женщины			
			адам человек	пайызбен в процентах		адам человек	пайызбен в процентах		
	қорытындыға итоғу	жалпы санға к общей численности		қорытындыға итоғу	жалпы санға к общей численности				
Жалдамалы қызметкерлер саны – барлығы	3 061 017	100,0	1 571 441	100,0	51,3	1 489 576	100,0	Численность наемных работников - всего	
соның ішінде есептелген жалақы мөлшері бойынша, теңге:								в том числе по размерам начисленной зароботной платы, тенге:	
30000 дейін	186 294	6,1	74 611	4,7	40,1	111 683	7,5	59,9 до 30000	
30001-ден 45000 дейін	399 477	13,1	160 300	10,2	40,1	239 177	16,1	59,9 от 30001 до 45000	
45001-ден 60000 дейін	409 265	13,4	171 399	10,9	41,9	237 866	16,0	58,1 от 45001 до 60000	
60001-ден 75000 дейін	372 268	12,2	168 784	10,7	45,3	203 484	13,7	54,7 от 60001 до 75000	
75001 -ден 90000 дейін	346 955	11,3	171 543	10,9	49,4	175 412	11,8	50,6 от 75001 до 90000	
90001-ден 105000 дейін	266 908	8,7	140 317	8,9	52,6	126 591	8,5	47,4 от 90001 до 105000	
105001-ден 120000 дейін	220 237	7,2	122 940	7,8	55,8	97 297	6,5	44,2 от 105001 до 120000	
120001-ден 135000 дейін	168 038	5,5	101 081	6,4	60,2	66 957	4,5	39,8 от 120001 до 135000	
135001-ден 150000 дейін	137 670	4,5	85 620	5,4	62,2	52 050	3,5	37,8 от 135001 до 150000	
150001-ден 180000 дейін	154 450	5,0	100 653	6,4	65,2	53 797	3,6	34,8 от 150001 до 180000	
180001-ден 210000 дейін	98 525	3,2	65 536	4,2	66,5	32 989	2,2	33,5 от 180001 до 210000	
210001-ден 240000 дейін	64 722	2,1	43 293	2,8	66,9	21 429	1,4	33,1 от 210001 до 240000	
240001-ден 270000 дейін	46 734	1,5	31 123	2,0	66,6	15 611	1,0	33,4 от 240001 до 270000	
270001-ден 300000 дейін	34 596	1,1	22 952	1,5	66,3	11 644	0,8	33,7 от 270001 до 300000	
300001-ден 330000 дейін	24 590	0,8	16 879	1,1	68,6	7 711	0,5	31,4 от 300001 до 330000	
330001-ден 360000 дейін	20 269	0,7	13 993	0,9	69,0	6 276	0,4	31,0 от 330001 до 360000	
360001-ден 390000 дейін	16 738	0,5	11 478	0,7	68,6	5 260	0,4	31,4 от 360001 до 390000	
390000- нан жоғары	93 281	3,0	68 939	4,4	73,9	24 342	1,6	26,1 свыше 390000	

**4.13 2015 жылғы ерлер мен әйелдерді есептелген жалақы мөлшері және экономикалық қызмет түрлері бойынша бөлу**  
**Распределение мужчин и женщин по размерам начисленной заработной платы и видам экономической деятельности в 2015 году**

	Барлығы Всего		Оның ішінде есептелген жалақы мөлшері бойынша, теңге В том числе по размерам начисленной заработной платы, тенге				
			30000-дан 45000 дейін от 30000 до 45000		45001-ден 75000 дейін от 45001 до 75000		
	ерлер мужчины	әйелдер женщины	ерлер мужчины	әйелдер женщины	ерлер мужчины	әйелдер женщины	
Қызметкерлер саны - барлығы	1 571 441	1 489 576	160 300	239 177	340 183	441 350	По всем видам деятельности
Ауыл, орман және балық шаруашылығы	61 749	22 565	10 231	5 560	20 315	7 546	Сельское, лесное и рыбное хозяйство
Өнеркәсіп	393 598	141 746	16 005	12 493	63 421	40 783	Промышленность

Жалғасы

Продолжение

	Барлығы Всего		Оның ішінде есептелген жалақы мөлшері бойынша, теңге В том числе по размерам начисленной заработной платы, тенге				
			30000-дан 45000 дейін от 30000 до 45000		45001-ден 75000 дейін от 45001 до 75000		
	ерлер мужчины	әйелдер женщины	ерлер мужчины	әйелдер женщины	ерлер мужчины	әйелдер женщины	
Кен өндіру өнеркәсібі және карьерлерді қазу	124 461	29 684	1 441	990	8 436	6 026	Горнодобывающая промышленность и разработка карьеров
Өңдеу өнеркәсібі	180 952	76 161	9 249	7 758	29 606	20 599	Обрабатывающая промышленность
Электрмен жабдықтау, газ, бу беру және ауа баптау	64 428	23 809	3 077	2 046	16 590	8 023	Электроснабжение, подача газа, пара и воздушное кондиционирование
Сүмен жабдықтау; кәріз жүйесі, қалдықтардың жиналуын және таратылуын бақылау	23 757	12 092	2 238	1 699	8 789	6 135	Водоснабжение; канализационная система, контроль над сбором и распределением отходов
Құрылыс	151 458	21 895	8 206	1 842	26 490	4 566	Строительство
Көтерме және бөлшек сауда; автомобильдерді және мотоциклдерді жөндеу	90 165	79 900	9 254	9 863	20 897	21 581	Оптовая и розничная торговля; ремонт автомобилей и мотоциклов
Көлік және қоймалау	116 789	41 134	5 137	3 945	14 556	9 473	Транспорт и складирование
Тұру және тамақтану бойынша қызметтер	10 491	19 325	1 042	2 375	2 512	7 279	Услуги по проживанию и питанию
Ақпарат және байланыс	32 635	22 397	707	755	4 826	3 939	Информация и связь
Қаржы және сақтандыру қызметі	28 521	49 633	566	1 748	2 207	6 276	Финансовая и страховая деятельность
Жылжымайтын мүлікпен жасалатын операциялар	14 434	11 326	1 982	1 764	4 764	4 665	Операции с недвижимым имуществом
Кәсіби, ғылыми және техникалық қызмет	57 234	40 278	3 914	3 386	9 726	8 237	Профессиональная, научная и техническая деятельность
Әкімшілік және қосалқы қызмет көрсету саласындағы қызмет	95 924	21 837	15 702	3 720	39 298	8 199	Деятельность в области административного и вспомогательного обслуживания
Мемлекеттік басқару және қорғаныс; міндетті әлеуметтік қамтамасыз ету	223 650	119 270	25 286	23 179	49 591	39 198	Государственное управление и оборона; обязательное социальное обеспечение
Білім беру	186 146	574 183	41 605	113 009	50 694	176 909	Образование
Денсаулық сақтау және әлеуметтік қызметтер	66 951	272 717	10 869	43 825	18 990	85 647	Здравоохранение и социальные услуги
Өнер, ойын-сауық және демалыс	27 896	36 565	8 245	9 652	9 377	14 038	Искусство, развлечения и отдых
Өзге де қызметтер түрлерін ұсыну	13 791	14 785	1 549	2 061	2 519	3 014	Предоставление прочих видов услуг

Жалғасы

Продолжение

	Оның ішінде есептелген жалақы мөлшері бойынша, теңге В том числе по размерам начисленной заработной платы, тенге						
	75001-ден 105000 дейін от 75001 до 105000		105001-ден 150000 дейін от 105001 до 150000		150001-ден 240000 дейін от 150001 до 240000		
	ерлер мужчины	әйелдер женщины	ерлер мужчины	әйелдер женщины	ерлер мужчины	әйелдер женщины	
Қызметкерлер саны - барлығы	311 860	302 003	309 641	216 304	209 482	108 215	По всем видам деятельности
Ауыл, орман және балық шаруашылығы	12 121	2 867	8 188	1 527	3 271	353	Сельское, лесное и рыбное хозяйство
Өнеркәсіп	78 795	32 982	91 498	23 592	71 947	13 955	Промышленность
Кен өндіру өнеркәсібі және карьерлерді қазу	17 554	6 322	25 979	4 962	26 983	3 968	Горнодобывающая промышленность и разработка карьеров
Өңдеу өнеркәсібі	39 071	18 411	46 657	13 567	34 028	7 446	Обрабатывающая промышленность
Электрмен жабдықтау, газ, бу беру және ауа баптау	15 008	5 871	15 075	4 173	10 061	2 282	Электроснабжение, подача газа, пара и воздушное кондиционирование
Сүмен жабдықтау; кәріз жүйесі, қалдықтардың жиналуын және таратылуын бақылау	7 162	2 378	3 787	890	875	259	Водоснабжение; канализационная система, контроль над сбором и распределением отходов
Құрылыс	31 178	4 077	37 946	4 472	25 551	3 401	Строительство



Жалғасы

Продолжение

	Оның ішінде есептелген жалақы мөлшері бойынша, теңге В том числе по размерам начисленной заработной платы, тенге						
	75001-ден 105000 дейін от 75001 до 105000		105001-ден 150000 дейін от 105001 до 150000		150001-ден 240000 дейін от 150001 до 240000		
	ерлер мужчины	әйелдер женщины	ерлер мужчины	әйелдер женщины	ерлер мужчины	әйелдер женщины	
Көтерме және бөлшек сауда; автомобильдерді және мотоциклдерді жөндеу	16 921	14 931	16 309	12 502	10 681	7 319	Оптовая и розничная торговля; ремонт автомобилей и мотоциклов
Көлік және қоймалау	24 096	9 343	31 876	8 649	23 246	4 860	Транспорт и складирование
Тұру және тамақтану бойынша қызметтер	2 191	4 186	1 877	2 218	1 524	1 369	Услуги по проживанию и питанию
Ақпарат және байланыс	7 215	4 496	7 122	4 585	5 873	4 260	Информация и связь
Қаржы және сақтандыру қызметі	4 093	8 822	6 266	12 207	6 579	10 198	Финансовая и страховая деятельность
Жылжымайтын мүлікпен жасалатын операциялар	2 816	1 674	2 035	1 137	1 254	851	Операции с недвижимым имуществом
Кәсіби, ғылыми және техникалық қызмет	9 032	6 931	10 278	6 934	8 948	5 798	Профессиональная, научная и техническая деятельность
Әкімшілік және қосалқы қызмет көрсету саласындағы қызмет	15 713	2 928	9 770	1 967	4 658	1 394	Деятельность в области административного и вспомогательного обслуживания
Мемлекеттік басқару және қорғаныс; міндетті әлеуметтік қамтамасыз ету	56 766	24 687	48 111	13 244	25 475	5 688	Государственное управление и оборона; обязательное социальное обеспечение
Білім беру	33 118	115 080	24 862	76 739	11 411	27 886	Образование
Денсаулық сақтау және әлеуметтік қызметтер	13 058	63 350	10 101	42 945	6 372	18 235	Здравоохранение и социальные услуги
Өнер, ойын-сауық және демалыс	3 230	3 922	2 064	1 941	1 244	1 057	Искусство, развлечения и отдых
Өзге де қызметтер түрлерін ұсыну	1 516	1 727	1 336	1 645	1 447	1 585	Предоставление прочих видов услуг

Жалғасы

Продолжение

	Оның ішінде есептелген жалақы мөлшері бойынша, теңге В том числе по размерам начисленной заработной платы, тенге				
	240001-ден 330000 дейін от 240001 до 330000		330001 және жоғары от 330001 и выше		
	ерлер мужчины	әйелдер женщины	ерлер мужчины	әйелдер женщины	
Қызметкерлер саны - барлығы	70 954	34 966	94 410	35 878	По всем видам деятельности
Ауыл, орман және балық шаруашылығы	623	68	296	43	Сельское, лесное и рыбное хозяйство
Өнеркәсіп	26 452	4 732	38 824	7 534	Промышленность
Кен өндіру өнеркәсібі және карьерлерді қазу	14 348	2 097	28 709	4 913	Горнодобывающая промышленность и разработка карьеров
Өңдеу өнеркәсібі	9 663	2 096	8 289	2 114	Обрабатывающая промышленность
Электрмен жабдықтау, газ, бу беру және ауа баптау	2 287	484	1 705	470	Электроснабжение, подача газа, пара и воздушное кондиционирование
Сумен жабдықтау; кәріз жүйесі, қалдықтардың жиналуын және таратылуын бақылау	154	55	121	37	Водоснабжение; канализационная система, контроль над сбором и распределением отходов
Құрылыс	8 999	1 410	8 583	1 202	Строительство
Көтерме және бөлшек сауда; автомобильдерді және мотоциклдерді жөндеу	3 865	2 447	4 683	2 840	Оптовая и розничная торговля; ремонт автомобилей и мотоциклов
Көлік және қоймалау	6 004	1 634	9 075	1 951	Транспорт и складирование
Тұру және тамақтану бойынша қызметтер	486	418	528	340	Услуги по проживанию и питанию
Ақпарат және байланыс	2 752	1 804	3 765	2 137	Информация и связь
Қаржы және сақтандыру қызметі	3 267	4 429	5 012	4 851	Финансовая и страховая деятельность
Жылжымайтын мүлікпен жасалатын операциялар	394	274	497	290	Операции с недвижимым имуществом
Кәсіби, ғылыми және техникалық қызмет	4 395	2 765	9 345	4 842	Профессиональная, научная и техническая деятельность
Әкімшілік және қосалқы қызмет көрсету саласындағы қызмет	1 379	609	1 539	643	Деятельность в области административного и вспомогательного обслуживания



Жалғасы

Продолжение

	Оның ішінде есептелген жалақы мөлшері бойынша, теңге В том числе по размерам начисленной заработной платы, тенге				
	240001-ден 330000 дейін от 240001 до 330000		330001 және жоғары от 330001 и выше		
	ерлер мужчины	әйелдер женщины	ерлер мужчины	әйелдер женщины	
Мемлекеттік басқару және қорғаныс; міндетті әлеуметтік қамтамасыз ету	6 275	2 355	5 554	1 555	Государственное управление и оборона; обязательное социальное обеспечение
Білім беру	2 490	5 960	2 160	3 722	Образование
Денсаулық сақтау және әлеуметтік қызметтер	1 993	4 583	1 325	1 996	Здравоохранение и социальные услуги
Өнер, ойын-сауық және демалыс	556	440	587	258	Искусство, развлечения и отдых
Өзге де қызметтер түрлерін ұсыну	1 023	1 035	2 633	1 663	Предоставление прочих видов услуг

<sup>1)</sup>Кәсіпкерлік қызметпен айналысатын шағын кәсіпорындарды есепке алусыз.

Без учета малых предприятий, занимающихся предпринимательской деятельностью.

<sup>2)</sup>Маусым айында толық жұмыс істеген жұмысшыларды бір мезгілдік есепке алу бойынша.

По единовременному учету работников, проработавшие полностью июнь месяц.

## Ерлер мен әйелдерге есептелген жалақы қоры\* Фонд заработной платы, начисленный мужчинам и женщинам\*

### 4.14 Экономикалық қызмет түрлері бойынша ерлер мен әйелдерге есептелген жалақы қоры Фонд заработной платы, начисленный мужчинам и женщинам по видам экономической деятельности

млн. теңге

млн. тенге

	Ерлер Мужчины					
	2011	2012	2013	2014	2015	
Қызметтің барлық түрі бойынша	2 213 762,2	2 550 059,0	2 831 281,3	3 211 856,5	3 182 998,0	По всем видам деятельности
Ауыл, орман және балық шаруашылығы	41 533,2	45 653,4	48 020,8	52 371,3	47 376,0	Сельское, лесное и рыбное хозяйство
Өнеркәсіп	711 936,3	810 828,0	933 697,2	1 059 239,2	1 072 219,8	Промышленность
Кен өндіру өнеркәсібі және карьерлерді қазу	309 930,9	377 947,1	452 381,8	527 503,4	548 529,1	Горнодобывающая промышленность и разработка карьеров
Өңдеу өнеркәсібі	303 652,3	320 049,6	351 686,3	385 085,2	372 148,8	Обрабатывающая промышленность
Электрмен жабдықтау, газ, бу беру және ауа баптау	81 440,5	92 533,0	105 771,3	118 874,5	123 972,8	Электроснабжение, подача газа, пара и воздушное кондиционирование
Сумен жабдықтау; кәріз жүйесі, қалдықтардың жиналуын және таратылуын бақылау	16 912,6	20 298,4	23 857,9	27 776,1	27 569,2	Водоснабжение; канализационная система, контроль над сбором и распределением отходов
Құрылыс	228 566,9	233 257,9	251 205,2	301 332,1	302 968,4	Строительство
Көтерме және бөлшек сауда; автомобильдерді және мотоциклдерді жөндеу	90 431,0	117 128,5	138 288,0	165 778,6	143 296,9	Оптовая и розничная торговля; ремонт автомобилей и мотоциклов
Көлік және қоймалау	220 790,4	259 696,8	280 800,0	328 162,7	315 870,0	Транспорт и складирование
Тұру және тамақтану бойынша қызметтер	11 999,4	12 371,7	14 362,6	18 198,2	18 348,9	Услуги по проживанию и питанию
Ақпарат және байланыс	64 128,9	74 338,3	81 040,8	89 206,1	92 821,4	Информация и связь
Қаржы және сақтандыру қызметі	84 207,0	95 408,8	106 695,1	121 832,3	119 350,2	Финансовая и страховая деятельность
Жылжымайтын мүлікпен жасалатын операциялар	17 095,7	19 595,2	21 595,6	21 369,1	19 346,4	Операции с недвижимым имуществом
Кәсіби, ғылыми және техникалық қызмет	139 581,9	171 757,2	191 042,1	238 386,4	193 106,3	Профессиональная, научная и техническая деятельность
Әкімшілік және қосалқы қызмет көрсету саласындағы қызмет	107 224,4	115 306,3	129 320,9	117 278,0	116 478,7	Деятельность в области административного и вспомогательного обслуживания
Мемлекеттік басқару және қорғаныс; міндетті әлеуметтік қамтамасыз ету	232 524,7	281 416,7	307 807,4	326 121,1	347 535,9	Государственное управление и оборона; обязательное социальное обеспечение
Білім беру	151 718,2	178 966,2	184 328,1	203 988,1	216 667,1	Образование
Денсаулық сақтау және әлеуметтік қызметтер	55 756,2	65 263,9	69 911,5	81 500,3	87 928,3	Здравоохранение и социальные услуги
Өнер, ойын-сауық және демалыс	26 626,1	33 509,6	38 031,0	48 423,9	41 522,6	Искусство, развлечения и отдых
Өзге де қызметтер түрлерін ұсыну	29 490,6	35 391,1	35 083,0	38 615,3	48 085,0	Предоставление прочих видов услуг

Жалғасы

Продолжение

	Ерлер Мужчины					
	2011	2012	2013	2014	2015	
Аумақтан тысқары ұйымдар қызметі	151,4	169,4	51,8	53,7		Деятельность экстерриториальных х организаций и органов

Жалғасы

Продолжение

	Әйелдер Женщины					
	2011	2012	2013	2014	2015	
Қызметтің барлық түрі бойынша	1 411 671,2	1 668 652,7	1 809 402,6	2 035 278,7	2 061 364,2	По всем видам деятельности
Ауыл, орман және балық шаруашылығы	11 525,4	13 291,3	14 436,3	15 801,6	14 669,7	Сельское, лесное и рыбное хозяйство
Өнеркәсіп	188 107,0	213 653,8	242 851,6	274 610,5	274 537,1	Промышленность
Кен өндіру өнеркәсібі және карьерлерді қазу	60 845,1	71 702,4	84 952,1	99 874,5	104 197,3	Горнодобывающая промышленность и разработка карьеров
Өңдеу өнеркәсібі	93 694,3	103 321,5	113 723,1	123 706,2	118 648,8	Обрабатывающая промышленность
Электрмен жабдықтау, газ, бу беру және ауа баптау	26 703,0	30 491,6	34 284,4	38 895,2	40 080,9	Электроснабжение, подача газа, пара и воздушное кондиционирование
Сүмен жабдықтау; кәріз жүйесі, қалдықтардың жиналуын және таратылуын бақылау	6 864,6	8 138,3	9 892,0	12 134,6	11 610,0	Водоснабжение; канализационная система, контроль над сбором и распределением отходов
Құрылыс	28 826,9	31 666,5	35 132,9	42 804,0	39 209,3	Строительство
Көтерме және бөлшек сауда; автомобильдерді және мотоциклдерді жөндеу	61 290,3	79 197,8	97 498,5	119 026,0	112 945,6	Оптовая и розничная торговля; ремонт автомобилей и мотоциклов
Көлік және қоймалау	71 545,3	82 815,6	86 422,4	96 234,1	92 965,8	Транспорт и складирование
Тұру және тамақтану бойынша қызметтер	15 656,0	17 187,9	19 402,7	23 650,4	24 103,7	Услуги по проживанию и питанию
Ақпарат және байланыс	41 758,6	47 421,1	52 769,5	57 668,4	57 053,8	Информация и связь
Қаржы және сақтандыру қызметі	100 063,6	117 534,6	129 842,5	149 681,4	151 926,3	Финансовая и страховая деятельность
Жылжымайтын мүлікпен жасалатын операциялар	11 269,8	12 815,3	14 189,6	14 546,9	13 639,2	Операции с недвижимым имуществом
Кәсіби, ғылыми және техникалық қызмет	63 990,2	78 810,9	89 468,6	108 043,5	87 243,0	Профессиональная, научная и техническая деятельность
Әкімшілік және қосалқы қызмет көрсету саласындағы қызмет	20 000,5	24 574,6	26 322,0	32 277,4	30 518,0	Деятельность в области административного и вспомогательного обслуживания
Мемлекеттік басқару және қорғаныс; міндетті әлеуметтік қамтамасыз ету	112 611,3	130 816,8	137 327,9	141 842,4	148 728,7	Государственное управление и оборона; обязательное социальное обеспечение
Білім беру	412 520,7	493 707,7	525 016,1	580 014,5	615 382,8	Образование
Денсаулық сақтау және әлеуметтік қызметтер	228 403,2	272 434,0	285 406,4	317 326,4	336 328,0	Здравоохранение и социальные услуги
Өнер, ойын-сауық және демалыс	21 004,0	25 057,2	26 792,8	29 724,0	26 251,4	Искусство, развлечения и отдых
Өзге де қызметтер түрлерін ұсыну	22 979,1	27 558,4	26 445,1	31 944,5	35 739,6	Предоставление прочих видов услуг
Аумақтан тысқары ұйымдар қызметі	119,5	109,2	77,7	82,9		Деятельность экстерриториальных х организаций и органов

\*Кәсіпкерлік қызметпен айналысатын шағын кәсіпорындарды есепке алусыз.  
Без учета малых предприятий, занимающихся предпринимательской деятельностью.

## 5. Кәсіпорындардың көлемділігі бойынша жалақы

### Заработная плата по размерности предприятий

#### Ірі және орта кәсіпорындар қызметкерлерінің орташа айлық атаулы жалақысы

#### Среднемесячная номинальная заработная плата работников крупных и средних предприятий

##### 5.1 Экономикалық қызмет түрлері бойынша ірі және орта кәсіпорындар қызметкерлерінің орташа айлық атаулы жалақысы

##### Среднемесячная номинальная заработная плата работников крупных и средних предприятий по видам экономической деятельности

теңге						тенге
	2011	2012	2013	2014	2015	
Қызметтің барлық түрі бойынша	93 607	105 323	114 288	134 928	140 060	По всем видам деятельности
Ауыл, орман және балық шаруашылығы	44927	50 816	58 078	66 805	72 186	Сельское, лесное и рыбное хозяйство
Өнеркәсіп	107417	121 997	139 183	164 203	175 606	Промышленность
Кен өндіру өнеркәсібі және карьерлерді қазу	169407	178 396	210 673	254 276	276 174	Горнодобывающая промышленность и разработка карьеров
Өңдеу өнеркәсібі	89947	103 601	114 021	130 305	137 688	Обработывающая промышленность
Электрмен жабдықтау, газ, бу беру және ауа баптау	81281	91 829	104 400	117 701	124 561	Электроснабжение, подача газа, пара и воздушное кондиционирование
Сумен жабдықтау; кәріз жүйесі, қалдықтардың жиналуын және таратылуын бақылау	53187	62 031	69 561	80 334	83 978	Водоснабжение; канализационная система, контроль над сбором и распределением отходов
Құрылыс	109866	111 992	119 548	145 513	156 546	Строительство
Көтерме және бөлшек сауда; автомобильдерді және мотоциклдерді жөндеу	86434	95 971	105 441	116 646	122 369	Оптовая и розничная торговля; ремонт автомобилей и мотоциклов
Көлік және қоймалау	113307	129 986	142 176	163 912	166 936	Транспорт и складирование
Тұру және тамақтану бойынша қызметтер	78122	82 028	92 033	109 481	116 863	Услуги по проживанию и питанию
Ақпарат және байланыс	129919	145 001	158 358	175 261	184 390	Информация и связь
Қаржы және сақтандыру қызметі	191131	206 003	217 663	233 050	248 367	Финансовая и страховая деятельность
Жылжымайтын мүлікпен жасалатын операциялар	81149	92 457	103 945	106 665	113 251	Операции с недвижимым имуществом
Кәсіби, ғылыми және техникалық қызмет	185637	216 884	227 001	288 323	269 612	Профессиональная, научная и техническая деятельность
Әкімшілік және қосалқы қызмет көрсету саласындағы қызмет	96190	98 297	102 070	98 420	104 344	Деятельность в области административного и вспомогательного обслуживания
Мемлекеттік басқару және қорғаныс; міндетті әлеуметтік қамтамасыз ету	93487	107 881	115 181	121 429	121 889	Государственное управление и оборона; обязательное социальное обеспечение
Білім беру	62466	71 900	73 948	88 686	92 650	Образование
Денсаулық сақтау және әлеуметтік қызметтер	69009	79 472	82 612	91 070	93 984	Здравоохранение и социальные услуги
Өнер, ойын-сауық және демалыс	67483	77 332	84 486	99 367	107 261	Искусство, развлечения и отдых
Өзге де қызметтер түрлерін ұсыну	181939	205 128	231 191	262 724	324 226	Предоставление прочих видов услуг

##### 5.2 Ірі және орта кәсіпорындар қызметкерлерінің атаулы және нақты жалақы индексі

##### Индексы номинальной и реальной заработной платы работников крупных и средних предприятий

өткен жылға пайызбен						в процентах к предыдущему году					
	Атаулы жалақы индексі Индекс номинальной заработной платы					Нақты жалақы индексі Индекс реальной заработной платы					
	2011	2012	2013	2014	2015	2011	2012	2013	2014	2015	
Қызметтің барлық түрі бойынша	116,0	112,5	108,5	111,9	103,8	107,1	107,1	102,6	104,9	97,4	По всем видам деятельности
Ауыл, орман және балық шаруашылығы	123,7	113,1	114,3	114,5	108,1	114,2	107,6	108,0	107,3	101,4	Сельское, лесное и рыбное хозяйство
Өнеркәсіп	115,3	113,6	114,1	115,5	106,9	106,5	108,1	107,8	108,3	100,3	Промышленность
Кен өндіру өнеркәсібі және карьерлерді қазу	114,4	105,3	118,1	119,7	108,6	105,7	100,2	111,6	112,2	101,9	Горнодобывающая промышленность и разработка карьеров
Өңдеу өнеркәсібі	114,3	115,2	110,1	112,2	105,7	105,5	109,6	104,0	105,2	99,1	Обработывающая промышленность
Электрмен жабдықтау, газ, бу беру және ауа баптау	114,6	113,0	113,7	111,7	105,8	105,8	107,5	107,5	104,7	99,3	Электроснабжение, подача газа, пара и воздушное кондиционирование

Жалғасы

Продолжение

	Атаулы жалақы индексі Индекс номинальной заработной платы					Нақты жалақы индексі Индекс реальной заработной платы					
	2011	2012	2013	2014	2015	2011	2012	2013	2014	2015	
Сүмен жабдықтау; кәріз жүйесі, қалдықтардың жиналуын және таратылуын бақылау	109,2	116,6	112,1	113,1	104,5	100,8	111,0	106,0	106,0	98,1	Водоснабжение; канализационная система, контроль над сбором и распределением отходов
Құрылыс	105,0	101,9	106,7	118,5	107,6	96,9	97,0	100,9	111,0	100,9	Строительство
Көтерме және бөлшек сауда; автомобильдерді және мотоциклдерді жөндеу	115,1	111,0	109,9	112,4	104,9	106,3	105,6	103,8	105,3	98,4	Оптовая и розничная торговля; ремонт автомобилей и мотоциклов
Көлік және қоймалау	116,0	114,7	109,4	113,2	101,8	107,1	109,2	103,4	106,1	95,5	Транспорт и складирование
Тұру және тамақтану бойынша қызметтер	110,4	105,0	112,2	115,3	106,7	101,9	99,9	106,0	108,1	100,1	Услуги по проживанию и питанию
Ақпарат және байланыс	115,9	111,6	109,2	110,0	105,2	107,0	106,2	103,2	103,1	98,7	Информация и связь
Қаржы және сақтандыру қызметі	113,5	107,8	105,7	105,3	106,6	104,8	102,6	99,9	98,7	100,0	Финансовая и страховая деятельность
Жылжымайтын мүлікпен жасалатын операциялар	114,8	113,9	112,4	108,4	106,2	106,0	108,4	106,3	101,6	99,6	Операции с недвижимым имуществом
Кәсіби, ғылыми және техникалық қызмет	123,1	116,8	104,7	121,9	93,5	113,7	111,2	98,9	114,2	87,7	Профессиональная, научная и техническая деятельность
Әкімшілік және қосалқы қызмет көрсету саласындағы қызмет	98,7	102,2	103,8	90,9	106,0	91,1	97,2	98,1	85,2	99,5	Деятельность в области административного и вспомогательного обслуживания
Мемлекеттік басқару және қорғаныс; міндетті әлеуметтік қамтамасыз ету	122,8	115,4	106,8	102,7	100,4	113,4	109,8	100,9	96,2	94,2	Государственное управление и оборона; обязательное социальное обеспечение
Білім беру	120,8	115,1	102,8	109,3	104,5	111,6	109,5	97,2	102,5	98,0	Образование
Денсаулық сақтау және әлеуметтік қызметтер	124,5	115,2	104,0	109,5	103,2	114,9	109,6	98,3	102,6	96,8	Здравоохранение и социальные услуги
Өнер, ойын-сауық және демалыс	121,5	114,6	109,3	115,3	107,9	112,1	109,0	103,3	108,0	101,3	Искусство, развлечения и отдых
Өзге де қызметтер түрлерін ұсыну	106,9	112,7	112,7	114,1	123,4	98,7	107,3	106,5	106,9	115,8	Предоставление прочих видов услуг

## Ірі және орта кәсіпорындардағы ерлер мен әйелдердің орташа айлық атаулы жалақысы Среднемесячная номинальная заработная плата мужчин и женщин на крупных и средних предприятиях

### 5.3 Ірі және орта кәсіпорындардағы ерлердің және әйелдердің орташа айлық атаулы жалақысы Среднемесячная номинальная заработная плата мужчин и женщин на крупных и средних предприятиях

теңге

тенге

	Ерлер Мужчины					
	2011	2012	2013	2014	2015	
Қызметтің барлық түрі бойынша	109 742	122 430	134 115	156 974	163 199	По всем видам деятельности
Ауыл, орман және балық шаруашылығы	48 774	54 946	62 707	72 088	77 336	Сельское, лесное и рыбное хозяйство
Өнеркәсіп	118 237	133 857	152 223	179 462	191 355	Промышленность
Кен өндіру өнеркәсібі және карьерлерді қазу	179 812	190 237	223 324	268 518	290 256	Горнодобывающая промышленность и разработка карьеров
Өңдеу өнеркәсібі	99 129	113 452	124 056	141 660	149 454	Обработывающая промышленность
Электрмен жабдықтау, газ, бу беру және ауа баптау	86 148	97 034	110 317	124 414	131 315	Электроснабжение, подача газа, пара и воздушное кондиционирование
Сүмен жабдықтау; кәріз жүйесі, қалдықтардың жиналуын және таратылуын бақылау	57 796	67 216	74 941	86 403	89 868	Водоснабжение; канализационная система, контроль над сбором и распределением отходов
Құрылыс	112 178	113 819	121 656	147 893	158 908	Строительство
Көтерме және бөлшек сауда; автомобильдерді және мотоциклдерді жөндеу	97 542	108 468	117 868	129 215	133 753	Оптовая и розничная торговля; ремонт автомобилей и мотоциклов
Көлік және қоймалау	120 830	138 451	151 898	176 699	178 767	Транспорт и складирование
Тұру және тамақтану бойынша қызметтер	108 457	111 830	116 907	144 608	50 356	Услуги по проживанию и питанию
Ақпарат және байланыс	134 582	149 375	164 404	176 651	187 436	Информация и связь

Жалғасы

Продолжение

	Ерлер Мужчины					
	2011	2012	2013	2014	2015	
Қаржы және сақтандыру қызметі	255 774	272 465	290 097	298 178	319 854	Финансовая и страховая деятельность
Жылжымайтын мүлікпен жасалатын операциялар	88 428	98 849	110 184	114 388	119 676	Операции с недвижимым имуществом
Кәсіби, ғылыми және техникалық қызмет	224 543	256 744	270 753	352 002	325 185	Профессиональная, научная и техническая деятельность
Әкімшілік және қосалқы қызмет көрсету саласындағы қызмет	98 865	99 206	103 844	95 170	102 465	Деятельность в области административного и вспомогательного обслуживания
Мемлекеттік басқару және қорғаныс; міндетті әлеуметтік қамтамасыз ету	98 074	114 061	122 259	127 560	127 233	Государственное управление и оборона; обязательное социальное обеспечение
Білім беру	68 271	77 853	78 993	98 499	106 358	Образование
Денсаулық сақтау және әлеуметтік қызметтер	76 058	85 379	88 613	99 891	102 810	Здравоохранение и социальные услуги
Өнер, ойын-сауық және демалыс	86 853	100 117	110 305	128 704	44 098	Искусство, развлечения и отдых
Өзге де қызметтер түрлерін ұсыну	240 256	258 502	301 209	320 937	449 635	Предоставление прочих видов услуг

Жалғасы

Продолжение

	Әйелдер Женщины					
	2011	2012	2013	2014	2015	
Қызметтің барлық түрі бойынша	75 015	85 715	91 636	107 037	111 138	По всем видам деятельности
Ауыл, орман және балық шаруашылығы	34 968	40 411	46 566	53 914	59 466	Сельское, лесное и рыбное хозяйство
Өнеркәсіп	79 716	91 248	104 614	123 154	132 544	Промышленность
Кен өндіру өнеркәсібі және карьерлерді қазу	130 716	134 207	161 752	198 502	219 879	Горнодобывающая промышленность и разработка карьеров
Өңдеу өнеркәсібі	69 147	81 620	91 134	104 012	110 230	Обрабатывающая промышленность
Электрмен жабдықтау, газ, бу беру және ауа баптау	69 273	78 958	89 550	100 888	107 244	Электроснабжение, подача газа, пара и воздушное кондиционирование
Сумен жабдықтау; кәріз жүйесі, қалдықтардың жиналуын және таратылуын бақылау	44 514	52 149	59 355	69 179	72 563	Водоснабжение; канализационная система, контроль над сбором и распределением отходов
Құрылыс	94 231	100 031	106 178	129 833	139 926	Строительство
Көтерме және бөлшек сауда; автомобильдерді және мотоциклдерді жөндеу	74 126	82 243	91 861	103 333	111 079	Оптовая и розничная торговля; ремонт автомобилей и мотоциклов
Көлік және қоймалау	94 869	108 865	117 456	130 726	135 786	Транспорт и складирование
Тұру және тамақтану бойынша қызметтер	64 368	68 783	79 526	91 767	100 154	Услуги по проживанию и питанию
Ақпарат және байланыс	123 352	138 616	149 807	173 077	179 530	Информация и связь
Қаржы және сақтандыру қызметі	156 771	171 041	180 086	196 973	210 153	Финансовая и страховая деятельность
Жылжымайтын мүлікпен жасалатын операциялар	72 181	84 137	95 724	97 188	105 426	Операции с недвижимым имуществом
Кәсіби, ғылыми және техникалық қызмет	132 334	158 797	165 640	196 134	191 121	Профессиональная, научная и техническая деятельность
Әкімшілік және қосалқы қызмет көрсету саласындағы қызмет	83 917	94 235	94 199	112 513	111 986	Деятельность в области административного и вспомогательного обслуживания
Мемлекеттік басқару және қорғаныс; міндетті әлеуметтік қамтамасыз ету	83 614	94 481	99 496	105 541	107 315	Государственное управление и оборона; обязательное социальное обеспечение
Білім беру	60 602	69 976	72 344	85 501	88 326	Образование
Денсаулық сақтау және әлеуметтік қызметтер	67 526	78 213	81 302	89 126	92 017	Здравоохранение и социальные услуги
Өнер, ойын-сауық және демалыс	51 232	57 450	61 411	69 532	69 172	Искусство, развлечения и отдых
Өзге де қызметтер түрлерін ұсыну	132 429	155 648	167 246	207 458	200 372	Предоставление прочих видов услуг

**Ірілендірілген қызметтер топтары бойынша ірі және орта кәсіпорындар қызметкерлерінің орташа айлық атаулы жалақысы**  
**Среднемесячная номинальная заработная плата работников крупных и средних предприятий по укрупненным группам занятий**

**5.4 Ірілендірілген қызметтер топтары бойынша ірі және орта кәсіпорындар қызметкерлерінің орташа айлық атаулы жалақысы**  
**Среднемесячная номинальная заработная плата работников крупных и средних предприятий по укрупненным группам занятий**

	Теңге Тенге					Қорытындыға пайызбен В процентах к итогу					
	2011	2012	2013	2014	2015	2011	2012	2013	2014	2015	
Барлық қызметкерлер құрамының	93 607	105 323	114 288	134 928	140 060	100,0	100,0	100,0	100,0	100,0	Всего персонала
соның ішінде:											из них:
Барлық деңгейдегі билік және басқару органдары басшыларының, ұйым басшыларын қоса	221 963	247 440	270 936	327 329	347 804	237,1	234,9	237,1	242,6	248,3	Руководители органов власти и управления всех уровней, включая руководителей организаций
Біліктілігі жоғары деңгейдегі мамандардың	115 689	129 659	138 723	162 980	169 484	123,6	123,1	121,4	120,8	121,0	Специалисты высшего уровня квалификации
Біліктілігі орта деңгейдегі мамандардың	82 987	93 763	96 858	114 154	116 167	88,7	89,0	84,7	84,6	82,9	Специалисты среднего уровня квалификации
Ақпарат дайындаумен, құжаттаманы ресімдеумен, есеп жүргізумен және қызмет көрсетумен айналысатын қызметшілердің	71 043	77 910	86 079	102 029	106 943	75,9	74,0	75,3	75,6	76,4	Служащие, занятые подготовкой информации, оформлением документации, учетом и обслуживанием
Қызмет көрсету, тұрғын үй-коммуналдық шаруашылық, сауда және қызметтің сабақтас түрлері саласы қызметкерлерінің	57 323	64 412	70 945	81 900	85 158	61,2	61,2	62,1	60,7	60,8	Работники сферы обслуживания, жилищно-коммунального хозяйства, торговли и родственных видов деятельности
Ауыл, орман, аң шаруашылығының балық өсіру және балық аулау саласының білікті қызметкерлерінің	45 674	50 826	64 671	71 899	75 901	48,8	48,3	56,6	53,3	54,2	Квалифицированные работники сельского, лесного, охотничьего хозяйства, рыболовства
Ірі және ұсақ өнеркәсіп ұйымдарының, көркем кәсіпшіліктің, құрылыстың, көлік пен байланыстың, геологияның және жер қойнауын барлаудың білікті жұмысшыларының	87 867	99 814	110 027	127 889	133 793	93,9	94,8	96,3	94,8	95,5	Квалифицированные рабочие крупных и мелких промышленных организаций, художественны промыслов, строительства, транспорта, связи, геологии и разведки недр
Операторлардың, аппаратшылардың, қондырғы мен машина машинистерінің және жинаушы слесарьлардың	94 307	107 355	123 379	147 030	150 775	100,7	101,9	108,0	109,0	107,7	Операторы, аппаратчики, машинисты установок и машин и слесари-сборщики
Біліктілігі жоқ жұмысшылардың	41 729	48 202	51 062	60 125	61 959	44,6	45,8	44,7	44,6	44,2	Неквалифицированные рабочие



**5.5 Экономикалық қызмет түрлері және ірілендірілген жұмыс топтары бойынша ірі және орта кәсіпорындар  
қызметкерлерінің орташа айлық атаулы жалақысы**  
**Среднемесячная номинальная заработная плата работников крупных и средних предприятий по видам экономической  
деятельности и укрупненным группам занятий**

теңге

тенге

	Барлық персоналдың Всего персонала				Оның ішінде В том числе				
					барлық деңгейдегі билік және басқару органдары басшыларының, ұйым басшыларын қоса руководителей органов власти и управления всех уровней, включая руководителей организаций				
	2011	2012	2013	2014	2011	2012	2013	2014	
Қызметтің барлық түрі бойынша	93 607	105 323	114 288	134 928	221 963	247 440	270 936	327 329	По всем видам деятельности
Ауыл, орман және балық шаруашылығы	44 927	50 816	58 078	66 805	88 694	115 032	115 533	130 667	Сельское, лесное и рыбное хозяйство
Өнеркәсіп	107 417	121 997	139 183	164 203	237 032	267 281	303 413	352 195	Промышленность
Кен өндіру өнеркәсібі және карьерлерді қазу	169 407	178 396	210 673	369 245	393 155	391 027	454 151	327 329	Горнодобывающая промышленность и разработка карьеров
Өңдеу өнеркәсібі	89 947	103 601	114 021	179 994	197 506	234 557	256 155	130 667	Обрабатывающая промышленность
Электрмен жабдықтау, газ, бу беру және ауа баптау	81 281	91 829	104 400	149 237	155 471	178 526	203 769	352 195	Электроснабжение, подача газа, пара и воздушное кондиционирование
Сумен жабдықтау; кәріз жүйесі, қалдықтардың жиналуын және таратылуын бақылау	53 187	62 031	69 561	103 962	106 946	126 494	134 143	148 298	Водоснабжение; канализационная система, контроль над сбором и распределением отходов
Құрылыс	109 866	111 992	119 548	236 094	264 827	255 067	278 887	347 765	Строительство
Көтерме және бөлшек сауда; автомобильдерді және мотоциклдерді жөндеу	86 434	95 971	105 441	193 226	272 882	310 165	322 655	382 524	Оптовая и розничная торговля; ремонт автомобилей и мотоциклов
Көлік және қоймалау	113 307	129 986	142 176	243 240	227 906	244 426	271 510	296 766	Транспорт и складирование
Тұру және тамақтану бойынша қызметтер	78 122	82 028	92 033	178 456	305 406	268 741	275 545	392 916	Услуги по проживанию и питанию
Ақпарат және байланыс	129 919	145 001	158 358	214 307	313 336	349 066	374 593	413 727	Информация и связь
Қаржы және сақтандыру қызметі	191 131	206 003	217 663	220 349	457 940	511 717	530 458	631 423	Финансовая и страховая деятельность
Жылжымайтын мүлікпен жасалатын операциялар	81 149	92 457	103 945	168 712	205 203	253 896	319 027	302 924	Операции с недвижимым имуществом
Кәсіби, ғылыми және техникалық қызмет	185 637	216 884	227 001	358 446	409 595	462 177	443 031	698 988	Профессиональная, научная и техническая деятельность
Әкімшілік және қосалқы қызмет көрсету саласындағы қызмет	96 190	98 297	102 070	297 053	303 716	255 065	297 807	225 954	Деятельность в области административного и вспомогательного обслуживания
Мемлекеттік басқару және қорғаныс; міндетті әлеуметтік қамтамасыз ету	93 487	107 881	115 181	144 921	180 118	206 158	218 085	241 578	Государственное управление и оборона; обязательное социальное обеспечение
Білім беру	62 466	71 900	73 948	103 031	110 252	124 350	130 432	155 692	Образование
Денсаулық сақтау және әлеуметтік қызметтер	69 009	79 472	82 612	131 712	132 486	157 412	172 979	198 176	Здравоохранение и социальные услуги
Өнер, ойын-сауық және демалыс	67 483	77 332	84 486	129 121	110 052	127 660	154 509	147 497	Искусство, развлечения и отдых
Өзге де қызметтер түрлерін ұсыну	181 939	205 128	231 191	321 311	425 232	517 785	541 653	502 631	Предоставление прочих видов услуг

Жалғасы

Продолжение

	Оның ішінде В том числе								
	біліктілігі жоғары деңгейдегі мамандардың специалистов высшего уровня квалификации				біліктілігі орта деңгейдегі мамандардың специалистов среднего уровня квалификации				
	2011	2012	2013	2014	2011	2012	2013	2014	
Қызметтің барлық түрі бойынша	115 689	129 659	138 723	162 980	82 987	93 763	96 858	114 154	По всем видам деятельности
Ауыл, орман және балық шаруашылығы	68 698	77 762	89 530	100 913	48 983	58 649	62 617	71 630	Сельское, лесное и рыбное хозяйство
Өнеркәсіп	152 442	173 914	192 976	231 005	110 694	115 586	129 059	152 731	Промышленность

Жалғасы

Продолжение

	Оның ішінде В том числе								
	біліктілігі жоғары деңгейдегі мамандардың специалистов высшего уровня квалификации				біліктілігі орта деңгейдегі мамандардың специалистов среднего уровня квалификации				
	2011	2012	2013	2014	2011	2012	2013	2014	
Кен өндіру өнеркәсібі және карьерлерді қазу	266 348	284 955	304 768	369 245	201 558	191 016	213 797	269 553	Горнодобывающая промышленность и разработка карьеров
Өңдеу өнеркәсібі	115 342	136 592	151 857	179 994	86 314	91 029	104 396	115 903	Обрабатывающая промышленность
Электрмен жабдықтау, газ, бу беру және ауа баптау	100 706	112 992	128 662	149 237	76 002	84 698	95 125	98 539	Электроснабжение, подача газа, пара и воздушное кондиционирование
Сумен жабдықтау; кәріз жүйесі, қалдықтардың жиналуын және таратылуын бақылау	73 358	88 282	97 001	103 962	56 101	75 540	78 019	82 699	Водоснабжение; канализационная система, контроль над сбором и распределением отходов
Құрылыс	226 173	177 114	188 112	236 094	127 341	136 909	126 827	166 084	Строительство
Көтерме және бөлшек сауда; автомобильдерді және мотоциклдерді жөндеу	145 142	149 889	171 942	193 226	87 143	92 744	101 311	113 458	Оптовая и розничная торговля; ремонт автомобилей и мотоциклов
Көлік және қоймалау	175 668	201 267	220 653	243 240	133 255	153 265	147 590	170 528	Транспорт и складирование
Тұру және тамақтану бойынша қызметтер	143 020	124 329	140 232	178 456	80 859	76 279	87 915	107 444	Услуги по проживанию и питанию
Ақпарат және байланыс	162 601	176 518	190 510	214 307	107 447	126 977	130 285	136 424	Информация и связь
Қаржы және сақтандыру қызметі	192 068	207 873	209 593	220 349	119 016	123 281	134 284	149 261	Финансовая и страховая деятельность
Жылжымайтын мүлікпен жасалатын операциялар	137 503	145 911	163 406	168 712	91 110	96 202	112 390	111 517	Операции с недвижимым имуществом
Кәсіби, ғылыми және техникалық қызмет	237 023	267 459	294 816	358 446	150 740	187 191	176 977	252 612	Профессиональная, научная и техническая деятельность
Әкімшілік және қосалқы қызмет көрсету саласындағы қызмет	340 557	303 504	290 568	297 053	69 047	77 831	81 707	82 480	Деятельность в области административного и вспомогательного обслуживания
Мемлекеттік басқару және қорғаныс; міндетті әлеуметтік қамтамасыз ету	109 075	123 316	136 707	144 921	75 104	93 168	92 585	97 101	Государственное управление и оборона; обязательное социальное обеспечение
Білім беру	74 153	86 086	89 099	103 031	53 093	61 277	61 865	71 926	Образование
Денсаулық сақтау және әлеуметтік қызметтер	98 635	114 002	117 938	131 712	72 040	82 511	85 049	93 372	Здравоохранение и социальные услуги
Өнер, ойын-сауық және демалыс	77 232	109 220	97 511	129 121	81 365	76 275	104 233	114 907	Искусство, развлечения и отдых
Өзге де қызметтер түрлерін ұсыну	295 734	332 150	344 023	321 311	145 914	142 005	155 658	409 021	Предоставление прочих видов услуг

Жалғасы

Продолжение

	Оның ішінде В том числе								
	ақпарат дайындаумен, құжаттаманы ресімдеумен, есеп жүргізумен және қызмет көрсетумен айналысатын қызметшілердің служащих, занятых подготовкой информации, оформлением документации, учетом и обслуживанием				қызмет көрсету, тұрғын үй-коммуналдық шаруашылық, сауда және қызметтің сабақтас түрлері саласы қызметкерлерінің работников сферы обслуживания, предоставления коммунальных услуг, торговли и родственных видов деятельности				
	2011	2012	2013	2014	2011	2012	2013	2014	
Қызметтің барлық түрі бойынша	71 043	77 910	86 079	102 029	57 323	64 412	70 945	81 900	По всем видам деятельности
Ауыл, орман және балық шаруашылығы	37 236	43 727	48 498	57 166	33 094	37 343	42 099	46 616	Сельское, лесное и рыбное хозяйство
Өнеркәсіп	74 091	84 563	98 752	119 597	62 065	66 157	73 157	84 580	Промышленность
Кен өндіру өнеркәсібі және карьерлерді қазу	130 553	147 955	163 224	209 988	99 338	104 626	113 640	145 511	Горнодобывающая промышленность и разработка карьеров
Өңдеу өнеркәсібі	65 438	71 592	85 657	102 054	60 059	68 904	71 180	81 026	Обрабатывающая промышленность
Электрмен жабдықтау, газ, бу беру және ауа баптау	52 072	66 271	82 934	89 697	58 274	59 694	71 229	79 374	Электроснабжение, подача газа, пара и воздушное кондиционирование

Жалғасы

Продолжение

	Оның ішінде В том числе								
	ақпарат дайындаумен, құжаттаманы ресімдеумен, есеп жүргізумен және қызмет көрсетумен айналысатын қызметшілердің служащих, занятых подготовкой информации, оформлением документации, учетом и обслуживанием				қызмет көрсету, тұрғын үй-коммуналдық шаруашылық, сауда және қызметтің сабақтас түрлері саласы қызметкерлерінің работников сферы обслуживания, предоставления коммунальных услуг, торговли и родственных видов деятельности				
	2011	2012	2013	2014	2011	2012	2013	2014	
Сумен жабдықтау; кәріз жүйесі, қалдықтардың жиналуын және таратылуын бақылау	45 749	54 876	61 192	81 705	47 550	53 272	63 056	72 776	Водоснабжение; канализационная система, контроль над сбором и распределением отходов
Құрылыс	118 436	106 127	105 757	146 855	70 455	91 808	94 568	88 254	Строительство
Көтерме және бөлшек сауда; автомобильдерді және мотоциклдерді жөндеу	68 268	69 580	83 719	95 741	55 807	67 167	75 517	84 739	Оптовая и розничная торговля; ремонт автомобилей и мотоциклов
Көлік және қоймалау	87 441	102 205	111 817	122 564	95 344	110 121	137 287	160 205	Транспорт и складирование
Тұру және тамақтану бойынша қызметтер	78 647	85 666	92 449	106 368	63 105	72 842	81 039	92 718	Услуги по проживанию и питанию
Ақпарат және байланыс	89 060	107 523	112 719	149 018	54 520	55 365	63 582	69 079	Информация и связь
Қаржы және сақтандыру қызметі	95 459	92 118	106 162	111 255	112 820	111 852	86 797	126 264	Финансовая и страховая деятельность
Жылжымайтын мүлікпен жасалатын операциялар	74 002	86 473	85 105	104 006	58 654	69 832	74 644	85 503	Операции с недвижимым имуществом
Кәсіби, ғылыми және техникалық қызмет	111 138	144 313	134 767	166 672	66 310	68 346	73 141	91 217	Профессиональная, научная и техническая деятельность
Әкімшілік және қосалқы қызмет көрсету саласындағы қызмет	81 876	80 712	90 217	115 593	52 973	54 968	57 626	62 898	Деятельность в области административного и вспомогательного обслуживания
Мемлекеттік басқару және қорғаныс; міндетті әлеуметтік қамтамасыз ету	59 236	66 449	73 808	79 011	64 190	72 431	82 473	94 685	Государственное управление и оборона; обязательное социальное обеспечение
Білім беру	46 857	51 949	52 871	66 666	38 961	41 636	44 224	55 760	Образование
Денсаулық сақтау және әлеуметтік қызметтер	57 219	62 659	70 834	74 918	47 588	53 950	57 468	64 042	Здравоохранение и социальные услуги
Өнер, ойын-сауық және демалыс	57 029	59 150	51 296	58 971	50 124	52 734	57 905	59 307	Искусство, развлечения и отдых
Өзге де қызметтер түрлерін ұсыну	68 044	68 737	219 239	307 099	37 050	50 117	57 237	70 726	Предоставление прочих видов услуг

Жалғасы

Продолжение

	Оның ішінде В том числе								
	ауыл, орман, аң шаруашылығының, балық өсіру және балық аулау саласының білікті қызметкерлерінің квалифицированных работников сельского, лесного, охотничьего хозяйств, рыбоводства и рыболовства				ірі және ұсақ өнеркәсіп ұйымдарының, көркем кәсіпшіліктің, құрылыстың, көлік пен байланыстың, геологияның және жер қойнауын барлаудың білікті жұмысшыларының квалифицированных рабочих крупных и мелких промышленных организаций, художественных промыслов, строительства, транспорта, связи, геологии и разведки недр				
	2011	2012	2013	2014	2011	2012	2013	2014	
Қызметтің барлық түрі бойынша	45 674	50 826	64 671	71 899	87 867	99 814	110 027	127 889	По всем видам деятельности
Ауыл, орман және балық шаруашылығы	46 361	50 713	60 458	71 775	43 038	45 316	53 214	61 505	Сельское, лесное и рыбное хозяйство
Өнеркәсіп	48 444	59 250	126 970	88 155	88 157	100 779	113 210	131 088	Промышленность
Кен өндіру өнеркәсібі және карьерлерді қазу	32 553	35 237	295 346	94 683	123 782	135 160	155 750	185 430	Горнодобывающая промышленность и разработка карьеров
Өңдеу өнеркәсібі	55 722	60 722	115 709	86 439	81 347	91 583	100 360	114 166	Обрабатывающая промышленность
Электрмен жабдықтау, газ, бу беру және ауа баптау	33 144	38 124	68 512	98 154	68 672	78 368	88 269	97 805	Электроснабжение, подача газа, пара и воздушное кондиционирование
Сумен жабдықтау; кәріз жүйесі, қалдықтардың жиналуын және таратылуын бақылау	44 995	67 969	54 612	-	52 591	59 226	68 751	80 388	Водоснабжение; канализационная система, контроль над сбором и распределением отходов

Жалғасы

Продолжение

	Оның ішінде В том числе								
	ауыл, орман, аң шаруашылығының, балық өсіру және балық аулау саласының білікті қызметкерлерінің квалифицированных работников сельского, лесного, охотничьего хозяйств, рыбоводства и рыболовства				ірі және ұсақ өнеркәсіп ұйымдарының, көркем кәсіпшіліктің, құрылыстың, көлік пен байланыстың, геологияның және жер қойнауын барлаудың білікті жұмысшыларының квалифицированных рабочих крупных и мелких промышленных организаций, художественных промыслов, строительства, транспорта, связи, геологии и разведки недр				
	2011	2012	2013	2014	2011	2012	2013	2014	
Құрылыс	93 010	56 879	75 794	47 886	89 425	95 664	102 404	124 030	Строительство
Көтерме және бөлшек сауда; автомобильдерді және мотоциклдерді жөндеу	36 343	95 991	99 390	116 512	79 281	94 929	105 852	114 705	Оптовая и розничная торговля; ремонт автомобилей и мотоциклов
Көлік және қоймалау	39 412	59 257	149 803	93 158	88 840	104 467	114 188	133 207	Транспорт и складирование
Тұру және тамақтану бойынша қызметтер	90 305	26 925	78 323	102 028	47 362	64 360	84 722	74 713	Услуги по проживанию и питанию
Ақпарат және байланыс	-	-	-	-	78 379	86 506	93 172	102 607	Информация и связь
Қаржы және сақтандыру қызметі	-	-	-	-	95 793	97 267	88 518	122 797	Финансовая и страховая деятельность
Жылжымайтын мүлікпен жасалатын операциялар	63 214	89 250	108 252	100 642	67 366	86 612	82 066	77 297	Операции с недвижимым имуществом
Кәсіби, ғылыми және техникалық қызмет	46 544	58 307	69 949	75 928	121 869	146 215	153 662	167 003	Профессиональная, научная и техническая деятельность
Әкімшілік және қосалқы қызмет көрсету саласындағы қызмет	45 260	68 595	63 940	60 990	93 223	101 683	100 751	81 932	Деятельность в области административного и вспомогательного обслуживания
Мемлекеттік басқару және қорғаныс; міндетті әлеуметтік қамтамасыз ету	36 822	42 188	42 939	47 740	83 250	100 177	108 484	106 059	Государственное управление и оборона; обязательное социальное обеспечение
Білім беру	42 378	42 878	45 313	86 105	48 346	50 199	63 365	68 848	Образование
Денсаулық сақтау және әлеуметтік қызметтер	57 850	38 417	-	-	48 481	57 179	61 924	76 981	Здравоохранение и социальные услуги
Өнер, ойын-сауық және демалыс	44 194	50 962	48 897	51 546	91 148	72 613	72 097	77 124	Искусство, развлечения и отдых
Өзге де қызметтер түрлерін ұсыну	-	-	78 083	-	64 738	68 856	76 853	115 996	Предоставление прочих видов услуг

Жалғасы

Продолжение

	Оның ішінде В том числе								
	операторлардың, аппаратшылардың, қондырғы мен машина машинистерінің және жинаушы слесарьлардың операторов, аппаратчиков, машинистов установок и машин и слесарей сборщиков				біліктілігі жоқ жұмысшылардың неквалифицированных рабочих				
	2011	2012	2013	2014	2011	2012	2013	2014	
Қызметтің барлық түрі бойынша	94 307	107 355	123 379	147 030	41 729	48 202	51 062	60 125	По всем видам деятельности
Ауыл, орман және балық шаруашылығы	50 277	53 298	63 036	71 637	30 715	36 659	40 794	47 958	Сельское, лесное и рыбное хозяйство
Өнеркәсіп	104 285	117 691	138 832	164 764	52 003	61 980	69 799	78 975	Промышленность
Кен өндіру өнеркәсібі және карьерлерді қазу	145 490	154 145	191 199	233 418	84 266	93 024	112 803	127 869	Горнодобывающая промышленность и разработка карьеров
Өңдеу өнеркәсібі	84 786	97 731	106 082	119 544	457 22	56 365	62 413	65 468	Обрабатывающая промышленность
Электрмен жабдықтау, газ, бу беру және ауа баптау	78 630	87 437	99 564	111 947	45 493	47 901	53 195	66 464	Электроснабжение, подача газа, пара и воздушное кондиционирование
Сүмен жабдықтау; кәріз жүйесі, қалдықтардың жиналуын және таратылуын бақылау	50 832	58 312	66 340	77 630	37 335	45 547	52 215	65 709	Водоснабжение; канализационная система, контроль над сбором и распределением отходов
Құрылыс	84 293	91 835	108 266	114 713	55 378	62 149	67 572	78 409	Строительство
Көтерме және бөлшек сауда; автомобильдерді және мотоциклдерді жөндеу	59 764	66 660	74 902	84 727	43 964	48 372	52 799	61 175	Оптовая и розничная торговля; ремонт автомобилей и мотоциклов
Көлік және қоймалау	104 253	124 543	134 765	164 548	61 043	73 249	77 257	93 572	Транспорт и складирование

Жалғасы

Продолжение

	Оның ішінде В том числе								
	операторлардың, аппаратшылардың, қондырғы мен машина машинистерінің және жинаушы слесарьлардың операторов, аппаратчиков, машинистов установок и машин и слесарей сборщиков				біліктілігі жоқ жұмысшылардың неквалифицированных рабочих				
	2011	2012	2013	2014	2011	2012	2013	2014	
Тұру және тамақтану бойынша қызметтер	82 339	88 824	102 014	122 406	47 457	52 271	57 270	72 434	Услуги по проживанию и питанию
Ақпарат және байланыс	82 647	91 282	100 430	114 814	48 371	53 525	59 538	67 238	Информация и связь
Қаржы және сақтандыру қызметі	83 999	87 858	95 144	109 877	39 820	42 846	50 881	50 541	Финансовая и страховая деятельность
Жылжымайтын мүлікпен жасалатын операциялар	60 182	58 748	78 443	75 486	50 520	53 939	60 772	69 328	Операции с недвижимым имуществом
Кәсіби, ғылыми және техникалық қызмет	133 368	143 462	157 157	151 943	54 141	75 019	74 123	84 524	Профессиональная, научная и техническая деятельность
Әкімшілік және қосалқы қызмет көрсету саласындағы қызмет	84 787	97 578	102 613	121 958	44 527	48 190	54 489	64 035	Деятельность в области административного и вспомогательного обслуживания
Мемлекеттік басқару және қорғаныс; міндетті әлеуметтік қамтамасыз ету	53 892	60 142	62 857	73 267	34 188	40 643	41 355	44 394	Государственное управление и оборона; обязательное социальное обеспечение
Білім беру	37 985	40 228	40 639	52 018	31 772	35 784	35 813	40 607	Образование
Денсаулық сақтау және әлеуметтік қызметтер	53 211	58 485	58 284	65 747	42 072	48 329	49 656	53 211	Здравоохранение и социальные услуги
Өнер, ойын-сауық және демалыс	43 508	45 254	45 181	50 416	32 447	37 358	38 886	44 418	Искусство, развлечения и отдых
Өзге де қызметтер түрлерін ұсыну	138 837	127 924	127 077	180 266	47 122	54 602	63 646	79 681	Предоставление прочих видов услуг

Жалғасы

Продолжение

	Барлық персоналдың Всего персонала	Оның ішінде В том числе				
		барлық деңгейдегі билік және басқару органдары басшыларының, ұйым басшыларын қоса руководителей органов власти и управления всех уровней, включая руководителей организаций	біліктілігі жоғары деңгейдегі мамандар-дың специалистов высшего уровня квалификации	біліктілігі орта деңгейдегі мамандардың специалистов среднего уровня квалификации	ақпарат дайындаумен, құжаттаманы ресімдеумен, есеп жүргізумен және қызмет көрсетумен айналысатын қызметшілердің қызметшілердің, занятых подготовкой информации, оформлением документации, учетом и обслуживанием	
		2015				
Қызметтің барлық түрі бойынша	140 060	347 804	169 484	116 167	106 943	По всем видам деятельности
Ауыл, орман және балық шаруашылығы	72 186	138 786	110 154	75 756	58 411	Сельское, лесное и рыбное хозяйство
Өнеркәсіп	175 606	386 452	250 250	159 850	119 170	Промышленность
Кен өндіру өнеркәсібі және карьерлерді қазу	276 174	581 486	410 842	283 518	201 724	Горнодобывающая промышленность и разработка карьеров
Өңдеу өнеркәсібі	137 688	324 376	187 666	115 565	99 646	Обрабатывающая промышленность
Электрмен жабдықтау, газ, бу беру және ауа баптау	124 561	241 510	155 767	106 310	97 981	Электроснабжение, подача газа, пара и воздушное кондиционирование
Сумен жабдықтау; кәріз жүйесі, қалдықтардың жиналуын және таратылуын бақылау	83 978	160 377	107 951	82 617	102 245	Водоснабжение; канализационная система, контроль над сбором и распределением отходов
Құрылыс	156 546	352 282	255 776	214 653	168 734	Строительство
Көтерме және бөлшек сауда; автомобильдерді және мотоциклдерді жөндеу	122 369	444 726	213 844	114 422	95 148	Оптовая и розничная торговля; ремонт автомобилей и мотоциклов
Көлік және қоймалау	166 936	303 163	258 583	193 118	126 343	Транспорт и складирование

Жалғасы

Продолжение

	Барлық персоналдың Всего персонала	Оның ішінде В том числе				
		барлық деңгейдегі билік және басқару органдары басшыларының, ұйым басшыларын қоса руководителей органов власти и управления всех уровней, включая руководителей организаций	біліктілігі жоғары деңгейдегі мамандар-дың специалистов высшего уровня квалификации	біліктілігі орта деңгейдегі мамандардың специалистов среднего уровня квалификации	ақпарат дайындаумен, құжаттамаы ресімдеумен, есеп жүргізумен және қызмет көрсетумен айналысатын қызметшілердің служащих, занятых подготовкой информации, оформлением документации, учетом и обслуживанием	
		2015				
Тұру және тамақтану бойынша қызметтер	116 863	439 635	193 027	112 572	94 081	Услуги по проживанию и питанию
Ақпарат және байланыс	184 390	441 715	216 005	156 959	146 240	Информация и связь
Қаржы және сақтандыру қызметі	248 367	650 814	240 059	141 021	121 058	Финансовая и страховая деятельность
Жылжымайтын мүлікпен жасалатын операциялар	113 251	358 064	169 453	117 564	98 954	Операции с недвижимым имуществом
Кәсіби, ғылыми және техникалық қызмет	269 612	688 282	346 128	194 994	250 004	Профессиональная, научная и техническая деятельность
Әкімшілік және қосалқы қызмет көрсету саласындағы қызмет	104 344	250 932	279 277	91 395	91 553	Деятельность в области административного и вспомогательного обслуживания
Мемлекеттік басқару және қорғаныс; міндетті әлеуметтік қамтамасыз ету	121 889	242 807	143 746	97 209	80 077	Государственное управление и оборона; обязательное социальное обеспечение
Білім беру	92 650	162 004	107 559	75 921	69 741	Образование
Денсаулық сақтау және әлеуметтік қызметтер	93 984	209 803	135 121	95 428	77 425	Здравоохранение и социальные услуги
Өнер, ойын-сауық және демалыс	107 261	180 142	176 862	85 158	59 637	Искусство, развлечения и отдых
Өзге де қызметтер түрлерін ұсыну	324 227	713 004	594 395	277 664	241 195	Предоставление прочих видов услуг

Жалғасы

Продолжение

	Оның ішінде В том числе					
	қызмет көрсету, тұрғын үй- коммуналдық шаруашылық, сауда және қызметтің сабақтас түрлері саласы қызметкерлерінің работников сферы обслуживания, жилищно- коммунального хозяйства, торговли и родственных видов деятельности	ауыл, орман, аң шаруашылығының, балық өсіру және балық аулау саласының білікті қызметкерлерінің квалифицированных работников сельского, лесного, охотничьего хозяйств, рыбоводства и рыболовства	ірі және ұсақ өнеркәсіп ұйымдарының, көркем кәсіпшіліктің, құрылыстың, көлік пен байланыстың, геологияның және жер қойнауын барлаудың білікті жұмысшыларының квалифицированных рабочих крупных и мелких промышленных организаций, художественных промыслов, строительства, транспорта, связи, геологии и разведки недр	операторлардың, аппаратшылардың, қондырғы мен машина машинистерінің және жинаушы слесарьлардың операторов, аппаратчиков, машинистов установок и машин и слесарей сборщиков	біліктілігі жоқ жұмысшы- лардың неквалифи- цированных рабочих	
Қызметтің барлық түрі бойынша	85 158	75 901	133 793	150 775	61 959	По всем видам деятельности
Ауыл, орман және балық шаруашылығы	49 359	78 042	65 822	76 066	53 928	Сельское, лесное и рыбное хозяйство
Өнеркәсіп	88 482	93 538	139 529	172 217	81 328	Промышленность
Кен өндіру өнеркәсібі және карьерлерді қазу	148 781	110 763	201 618	244 384	139 915	Горнодобывающая промышленность и разработка карьеров



Жалғасы

Продолжение

	Оның ішінде В том числе					
	қызмет көрсету, тұрғын үй- коммуналдық шаруашылық, сауда және қызметтің сабақтас түрлері саласы қызметкерлерінің работников сферы обслуживания, жилищно- коммунального хозяйства, торговли и родственных видов деятельности	ауыл, орман, аң шаруашылығының, балық өсіру және балық аулау саласының білікті қызметкерлерінің квалифицированных работников сельского, лесного, охотничьего хозяйства, рыбоводства и рыболовства	ірі және ұсақ өнеркәсіп ұйымдарының, көркем кәсіпшіліктің, құрылыстың, көлік пен байланыстың, геологияның және жер қойнауын барлаудың білікті жұмысшыларының квалифицированных работчих крупных и мелких промышленных организаций, художественных промыслов, строительства, транспорта, связи, геологии и разведки недр	операторлардың, аппаратшылардың, қондырғы мен машина машинистерінің және жинаушы слесарьлардың операторов, аппаратчиков, машинистов установок и машин и слесарей сборщиков	біліктілігі жоқ жұмысшы- лардың неквалифи- цированных работчих	
	2015					
Өңдеу өнеркәсібі	87 261	93 419	117 766	128 521	66 783	Обрабатывающая промышленность
Электрмен жабдықтау, газ, бу беру және ауа баптау	87 641	65 528	105 764	112 775	65 987	Электроснабжение, подача газа, пара и воздушное кондиционирование
Сүмен жабдықтау; кәріз жүйесі, қалдықтардың жиналуын және таратылуын бақылау	76 199	95 968	87 029	81 253	63 207	Водоснабжение; канализационная система, контроль над сбором и распределением отходов
Құрылыс	105 086	47 227	131 776	122 916	74 215	Строительство
Көтерме және бөлшек сауда; автомобильдерді және мотоциклдерді жөндеу	85 582	73 773	109 112	82 596	63 087	Оптовая и розничная торговля; ремонт автомобилей и мотоциклов
Көлік және қоймалау	162 712	80 187	132 667	160 483	97 992	Транспорт и складирование
Тұру және тамақтану бойынша қызметтер	100 090	-	99 760	124 513	73 692	Услуги по проживанию и питанию
Ақпарат және байланыс	60 749	-	104 435	118 383	69 512	Информация и связь
Қаржы және сақтандыру қызметі	116 953	-	142 650	112 685	54 349	Финансовая и страховая деятельность
Жылжымайтын мүлікпен жасалатын операциялар	85 879	-	93 116	87 276	69 889	Операции с недвижимым имуществом
Кәсіби, ғылыми және техникалық қызмет	132 730	62 286	133 669	147 022	73 098	Профессиональная, научная и техническая деятельность
Әкімшілік және қосалқы қызмет көрсету саласындағы қызмет	69 691	68 040	124 825	123 988	72 609	Деятельность в области административного и вспомогательного обслуживания
Мемлекеттік басқару және қорғаныс; міндетті әлеуметтік қамтамасыз ету	86 562	45 277	101 224	71 732	48 909	Государственное управление и оборона; обязательное социальное обеспечение
Білім беру	56 790	47 092	74 239	51 462	42 046	Образование
Денсаулық сақтау және әлеуметтік қызметтер	64 038	72 310	69 400	66 424	55 396	Здравоохранение и социальные услуги
Өнер, ойын-сауық және демалыс	62 230	54 689	65 201	55 300	43 886	Искусство, развлечения и отдых
Өзге де қызметтер түрлерін ұсыну	70 235	50 243	135 677	118 415	77 642	Предоставление прочих видов услуг

**Экономикалық қызмет түрлері және ірілендірілген жұмыс топтары бойынша ірі және орта кәсіпорындар қызметкерлерінің орташа айлық атаулы жалақысы**  
**Среднемесячная номинальная заработная плата работников крупных и средних предприятий по укрупненным группам занятий**

теңге

тенге



**Ірі және орта кәсіпорындар қызметкерлерінің жалақы қоры**  
**Фонд заработной платы работников крупных и средних предприятий**

**5.6 Экономикалық қызмет түрлері бойынша ірі және орта кәсіпорындар қызметкерлерінің жалақы қоры**  
**Фонд заработной платы работников крупных и средних предприятий по видам экономической деятельности**

млн. теңге

млн. тенге

	2011	2012	2013	2014	2015	
Қызметтің барлық түрі бойынша	3 258 342,2	3 801 829,4	4 227 653,8	4 090 566,4	4 322 986,4	По всем видам деятельности
Ауыл, орман және балық шаруашылығы	52 315,5	57 809,2	61 710,6	57 262,5	60 358,9	Сельское, лесное и рыбное хозяйство
Өнеркәсіп	893 317,6	1 017 284,2	1 170 873,9	1 266 554,0	1 323 368,2	Промышленность
Кен өндіру өнеркәсібі және карьерлерді қазу	368 542,0	447 454,4	535 683,0	612 275,5	649 051,4	Горнодобывающая промышленность и разработка карьеров
Өңдеу өнеркәсібі	393 904,6	419 425,5	462 202,7	469 657,3	478 549,3	Обрабатывающая промышленность
Электрмен жабдықтау, газ, бу беру және ауа баптау	107 564,7	122 867,6	139 821,7	151 074,5	160 044,1	Электроснабжение, подача газа, пара и воздушное кондиционирование
Сүмен жабдықтау; кәріз жүйесі, алдықтардың жиналуын және таратылуын бақылау	23 306,3	27 536,7	33 166,5	33 546,6	35 723,4	Водоснабжение; канализационная система, контроль над сбором и распределением отходов
Құрылыс	251 545,4	260 192,5	280 883,3	300 615,2	328 128,4	Строительство
Көтерме және бөлшек сауда; автомобильдерді және мотоциклдерді жөндеу	131 038,2	169 499,4	208 580,3	182 612,9	210 051,5	Оптовая и розничная торговля; ремонт автомобилей и мотоциклов
Көлік және қоймалау	286 769,7	336 543,9	360 257,9	393 093,9	395 180,9	Транспорт и складирование

Жалғасы

Продолжение

	2011	2012	2013	2014	2015	
Тұру және тамақтану бойынша қызметтер	27 337,3	28 973,0	33 417,8	35 051,5	40 835,2	Услуги по проживанию и питанию
Ақпарат және байланыс	101 152,7	115 812,1	127 755,4	120 902,6	136 391,9	Информация и связь
Қаржы және сақтандыру қызметі	157 481,5	183 405,4	209 163,1	200 796,0	207 161,9	Финансовая и страховая деятельность
Жылжымайтын мүлікпен жасалатын операциялар	25 891,0	29 691,0	32 858,7	22 467,4	28 058,1	Операции с недвижимым имуществом
Кәсіби, ғылыми және техникалық қызмет	181 225,0	226 527,9	255 443,7	260 636,0	242 929,3	Профессиональная, научная и техническая деятельность
Әкімшілік және қосалқы қызмет көрсету саласындағы қызмет	120 665,6	133 689,0	147 576,5	120 885,0	130 694,0	Деятельность в области административного и вспомогательного обслуживания
Мемлекеттік басқару және қорғаныс; міндетті әлеуметтік қамтамасыз ету	255 157,3	306 211,0	343 025,9	298 857,5	321 597,7	Государственное управление и оборона; обязательное социальное обеспечение
Білім беру	451 590,5	544 328,6	577 974,3	417 478,8	448 973,8	Образование
Денсаулық сақтау және әлеуметтік қызметтер	264 425,8	317 016,2	334 326,6	345 078,3	369 951,5	Здравоохранение и социальные услуги
Өнер, ойын-сауық және демалыс	40 493,8	51 043,0	57 674,8	45 455,7	51 836,6	Искусство, развлечения и отдых
Өзге де қызметтер түрлерін ұсыну	17 935,5	23 803,1	26 131,0	22 819,1	27 468,5	Предоставление прочих видов услуг

**5.7 Ірі және орта кәсіпорындар қызметкерлерінің жалақы қорының құрамы**  
**Состав фонда заработной платы работников крупных и средних предприятий**

	2011	2012	2013	2014	2015	
млн. теңге						
млн. тенге						
Жалақы қоры – барлығы	3 258 342,2	3 801 829,4	4 227 653,8	4 090 566,4	4 322 986,4	Фонд заработной платы - всего
одан:						в том числе:
тарифтік мөлшерлеме және лауазымдық қызметақы бойынша есептелген жалақы	2 269 352,8	2 717 466,6	2 902 430,6	2 820 987,2	3 011 386,9	заработная плата, начисленная по тарифным ставкам и должностным окладам
ынталандырушы сипаттағы төлемдер	409 539,3	443 440,8	545 096,9	-	-	выплаты стимулирующего характера
тұрақты сипаттағы сыйлықақылар	-	-	-	333 294,6	314 586,8	премии, носящие регулярный характер
біржолғы төлемдер мен сыйлықақылар	-	-	-	325 621,0	363 617,0	единовременные выплаты и премии
жұмыс режиміне және еңбек жағдайына байланысты өтемдік төлемдер	166 447,6	182 003,4	214 316,2	247 312,4	251 709,7	компенсационные выплаты, связанные с режимом работы и условиями труда
жұмыс істелмеген уақыт үшін ақы төлеу	317 269,2	377 311,3	426 285,1	363 351,2	381 685,9	оплата за неотработанное время
төлемге есептелген басқа да ақшалай сома	95 733,3	81 607,3	139 525,0	-	-	другие денежные суммы, начисленные к выплате
қорытындыға пайызбен в процентах к итогу						
Жалақы қоры – барлығы	100,0	100,0	100,0	100,0	100,0	Фонд заработной платы - всего
одан:						в том числе:
тарифтік мөлшерлеме және лауазымдық қызметақы бойынша есептелген жалақы	69,6	71,5	68,7	70,9	69,7	заработная плата, начисленная по тарифным ставкам и должностным окладам
ынталандырушы сипаттағы төлемдер	12,6	11,7	12,9	-	-	выплаты стимулирующего характера
тұрақты сипаттағы сыйлықақылар	5,1	4,8	5,1	7,3	7,3	премии, носящие регулярный характер
біржолғы төлемдер мен сыйлықақылар	-	-	-	7,6	8,4	единовременные выплаты и премии
жұмыс режиміне және еңбек жағдайына байланысты өтемдік төлемдер	-	-	-	5,4	5,8	компенсационные выплаты, связанные с режимом работы и условиями труда
жұмыс істелмеген уақыт үшін ақы төлеу	9,7	9,9	10,1	8,8	8,8	оплата за неотработанное время
төлемге есептелген басқа да ақшалай сома	2,9	2,1	3,3	-	-	другие денежные суммы, начисленные к выплате

## Кәсіпкерлік қызметпен айналысатын шағын кәсіпорындар қызметкерлерінің орташа айлық атаулы жалақысы

### Среднемесячная номинальная заработная плата работников малых предприятий, занимающихся предпринимательской деятельностью

#### 5.8 Экономикалық қызмет түрлері бойынша кәсіпкерлік қызметпен айналысатын шағын кәсіпорындар қызметкерлерінің орташа айлық атаулы жалақысы Среднемесячная номинальная заработная плата работников малых предприятий, занимающихся предпринимательской деятельностью, по видам экономической деятельности

теңге						тенге
	2011	2012	2013	2014	2015	
Қызметтің барлық түрі бойынша	70 410	73 849	80 533	87 722	105 727	По всем видам деятельности
Ауыл, орман және балық шаруашылығы	36 498	40 020	48 048	52 559	65 360	Сельское, лесное и рыбное хозяйство
Өнеркәсіп	57 201	61 459	68 565	78 775	87 358	Промышленность
Кен өндіру өнеркәсібі және карьерлерді қазу	130 349	90 139	120 295	129 932	158 320	Горнодобывающая промышленность и разработка карьеров
Өңдеу өнеркәсібі	49 531	58 810	61 997	72 407	78 353	Обрабатывающая промышленность
Электрмен жабдықтау, газ, бу беру және ауа баптау	78 481	85 602	115 985	128 659	116 750	Электроснабжение, подача газа, пара и воздушное кондиционирование
Сүмен жабдықтау; кәріз жүйесі, қалдықтардың жиналуын және таратылуын бақылау	42 131	44 405	50 248	56 197	61 380	Водоснабжение; канализационная система, контроль над сбором и распределением отходов
Құрылыс	67 089	74 967	76 047	77 087	102 631	Строительство
Көтерме және бөлшек сауда; автомобильдерді және мотоциклдерді жөндеу	76 414	79 071	86 389	91 520	104 672	Оптовая и розничная торговля; ремонт автомобилей и мотоциклов
Көлік және қоймалау	64 451	71 351	85 104	97 248	130 223	Транспорт и складирование
Тұру және тамақтану бойынша қызметтер	44 230	44 541	47 685	51 945	64 761	Услуги по проживанию и питанию
Ақпарат және байланыс	95 060	91 144	105 153	120 443	140 267	Информация и связь
Қаржы және сақтандыру қызметі	86 195	101 284	113 185	123 885	164 768	Финансовая и страховая деятельность
Жылжымайтын мүлікпен жасалатын операциялар	47 408	55 454	62 227	68 939	85 350	Операции с недвижимым имуществом
Кәсіби, ғылыми және техникалық қызмет	130 672	126 050	131 832	161 495	179 094	Профессиональная, научная и техническая деятельность
Әкімшілік және қосалқы қызмет көрсету саласындағы қызмет	70 016	57 176	61 333	69 404	77 618	Деятельность в области административного и вспомогательного обслуживания
Өнер, ойын-сауық және демалыс	50 462	73 849	78 776	63 319	94 879	Искусство, развлечения и отдых
Өзге де қызметтер түрлерін ұсыну	44 442	53 567	65 406	78 658	90 819	Предоставление прочих видов услуг

#### 5.9 Кәсіпкерлік қызметпен айналысатын шағын кәсіпорындар қызметкерлерінің атаулы және нақты жалақы индексі Индексы номинальной и реальной заработной платы работников малых предприятий, занимающихся предпринимательской деятельностью

өткен жылға пайызбен						в процентах к предыдущему году					
	Атаулы жалақы индексі Индекс номинальной заработной платы					Нақты жалақы индексі Индекс реальной заработной платы					
	2011	2012	2013	2014	2015	2011	2012	2013	2014	2015	
Қызметтің барлық түрі бойынша	116,1	104,9	109,1	108,9	120,5	107,2	99,8	103,1	102,1	113,1	По всем видам деятельности
Ауыл, орман және балық шаруашылығы	120,6	109,6	120,1	109,4	124,4	111,4	104,3	113,5	102,5	116,7	Сельское, лесное и рыбное хозяйство
Өнеркәсіп	109,7	107,4	111,6	114,9	110,9	101,3	102,2	105,4	107,7	104,0	Промышленность
Кен өндіру өнеркәсібі және карьерлерді қазу	141,1	69,2	133,5	108,0	121,8	130,3	65,8	126,1	101,2	114,3	Горнодобывающая промышленность и разработка карьеров
Өңдеу өнеркәсібі	101,0	118,7	105,4	116,8	108,2	93,3	113,0	99,6	109,5	101,5	Обрабатывающая промышленность
Электрмен жабдықтау, газ, бу беру және ауа баптау	109,9	109,1	135,5	110,9	90,7	101,5	103,8	128,1	104,0	85,1	Электроснабжение, подача газа, пара и воздушное кондиционирование

Жалғасы

Продолжение

	Атаулы жалақы индексі Индекс номинальной заработной платы					Нақты жалақы индексі Индекс реальной заработной платы					
	2011	2012	2013	2014	2015	2011	2012	2013	2014	2015	
Сүмен жабдықтау; кәріз жүйесі, қалдықтардың жиналуын және таратылуын бақылау	108,5	105,4	113,2	111,8	109,2	100,2	100,3	107,0	104,8	102,5	Водоснабжение; канализационная система, контроль над сбором и распределением отходов
Құрылыс	118,7	111,7	101,4	101,4	133,1	109,6	106,3	95,9	95,0	124,9	Строительство
Көтерме және бөлшек сауда; автомобильдерді және мотоциклдерді жөндеу	135,8	103,5	109,3	105,9	114,4	125,4	98,5	103,3	99,3	107,3	Оптовая и розничная торговля; ремонт автомобилей и мотоциклов
Көлікжәнеқоймалау	102,1	110,7	119,3	114,3	133,9	94,2	105,3	112,7	107,1	125,6	Транспорт и складирование
Тұру және тамақтану бойынша қызметтер	102,4	100,7	107,1	108,9	124,7	94,5	95,8	101,2	102,1	117,0	Услуги по проживанию и питанию
Ақпарат және байланыс	114,6	95,9	115,4	114,5	116,5	105,8	91,2	109,0	107,3	109,2	Информация и связь
Қаржы және сақтандыру қызметі	84,1	117,5	111,8	109,5	133,0	77,6	111,8	105,6	102,6	124,8	Финансовая и страховая деятельность
Жылжымайтын мүлікпен жасалатын операциялар	107,4	117,0	112,2	110,8	123,8	99,1	111,3	106,1	103,8	116,1	Операции с недвижимым имуществом
Кәсіби, ғылыми және техникалық қызмет	109,6	96,5	104,6	122,5	110,9	101,2	91,8	98,9	114,8	104,0	Профессиональная, научная и техническая деятельность
Әкімшілік және қосалқы қызмет көрсету саласындағы қызмет	114,0	81,7	107,3	113,2	111,8	105,2	77,7	101,4	106,1	104,9	Деятельность в области административного и вспомогательного обслуживания
Өнер, ойын-сауық және демалыс	112,4	146,3	106,7	80,4	149,8	103,8	139,2	100,8	75,3	140,6	Искусство, развлечения и отдых
Өзге де қызметтер түрлерін ұсыну	115,6	120,5	122,1	120,3	115,5	106,7	114,7	115,4	112,7	108,3	Предоставление прочих видов услуг
Өзге де қызметтер түрлерін ұсыну	115,6	120,5	122,1	120,3	115,5	106,7	114,7	115,4	112,7	108,3	Предоставление прочих видов услуг

## Кәсіпкерлік қызметпен айналысатын шағын кәсіпорындар қызметкерлерінің жалақы қоры Фонд заработной платы работников малых предприятий, занимающихся предпринимательской деятельностью

### 5.10 Экономикалық қызмет түрлері бойынша кәсіпкерлік қызметпен айналысатын шағын кәсіпорындар қызметкерлерінің жалақы қоры

#### Фонд заработной платы работников малых предприятий, занимающихся предпринимательской деятельностью, по видам экономической деятельности

млн. теңге

млн. тенге

	2011	2012	2013	2014	2015	
					1 372	
Қызметтің барлық түрі бойынша	684 183,5	706 552,4	720 558,1	795 324,4	493,9	По всем видам деятельности
Ауыл, орман және балық шаруашылығы	18 307,3	18 880,2	21 194,7	23 114,9	40 040,7	Сельское, лесное и рыбное хозяйство
Өнеркәсіп	74 411,0	88 424,8	81 967,1	95 227,2	165 244,9	Промышленность
Кен өндіру өнеркәсібі және карьерлерді қазу	15 333,8	11 602,0	13 075,6	15 222,3	33 188,0	Горнодобывающая промышленность и разработка карьеров
Өңдеу өнеркәсібі	47 903,6	64 955,2	56 561,9	66 034,2	109 261,6	Обрабатывающая
промышленность	78 481	85 602	115 985	128 659	116 750	Электроснабжение, подача газа, пара и воздушное кондиционирование
Электрмен жабдықтау, газ, бу беру және ауа баптау	4 467,7	5 693,9	6 289,6	6 875,0	108 56,7	Электроснабжение, подача газа, пара и воздушное кондиционирование
Сүмен жабдықтау; кәріз жүйесі, қалдықтардың жиналуын және таратылуын бақылау	6 705,9	6 173,8	6 040,1	7 095,7	11 938,6	Водоснабжение; канализационная система, контроль над сбором и распределением отходов
Құрылыс	133 041,4	136 867,1	123 336,1	135 319,3	231 186,1	Строительство
Көтерме және бөлшек сауда; автомобильдерді және мотоциклдерді жөндеу	175 665,2	193 209,7	200 986,1	202 985,0	315 859,5	Оптовая и розничная торговля; ремонт автомобилей и мотоциклов
Көлік және қоймалау	33 433,8	35 310,8	43 491,8	49 709,8	100 792,1	Транспорт и складирование

Жалғасы

Продолжение

	2011	2012	2013	2014	2015	
Тұру және тамақтану бойынша қызметтер	8 761,2	8 596,2	9 549,2	11 000,8	21 288,2	Услуги по проживанию и питанию
Ақпарат және байланыс	30 848,3	20 721,7	27 567,4	28 349,7	48 920,6	Информация и связь
Қаржы және сақтандыру қызметі	11 014,7	15 514,7	15 680,6	15 859,2	32 343,9	Финансовая и страховая деятельность
Жылжымайтын мүлікпен жасалатын операциялар	30 908,9	35 525,3	38 698,4	44 142,0	66 277,9	Операции с недвижимым имуществом
Кәсіби, ғылыми және техникалық қызмет	105 431,8	99 039,1	100 857,6	124 089,8	218 802,2	Профессиональная, научная и техническая деятельность
Әкімшілік және қосалқы қызмет көрсету саласындағы қызмет	44 013,4	32 794,5	33 539,6	41 910,3	68 973,5	Деятельность в области административного и вспомогательного обслуживания
Өнер, ойын-сауық және демалыс	13 659,4	16 589,3	17 530,7	14 704,2	39 814,4	Искусство, развлечения и отдых
Өзге де қызметтер түрлерін ұсыну	4 687,2	5 078,8	6 158,9	8 912,3	22 950,0	Предоставление прочих видов услуг

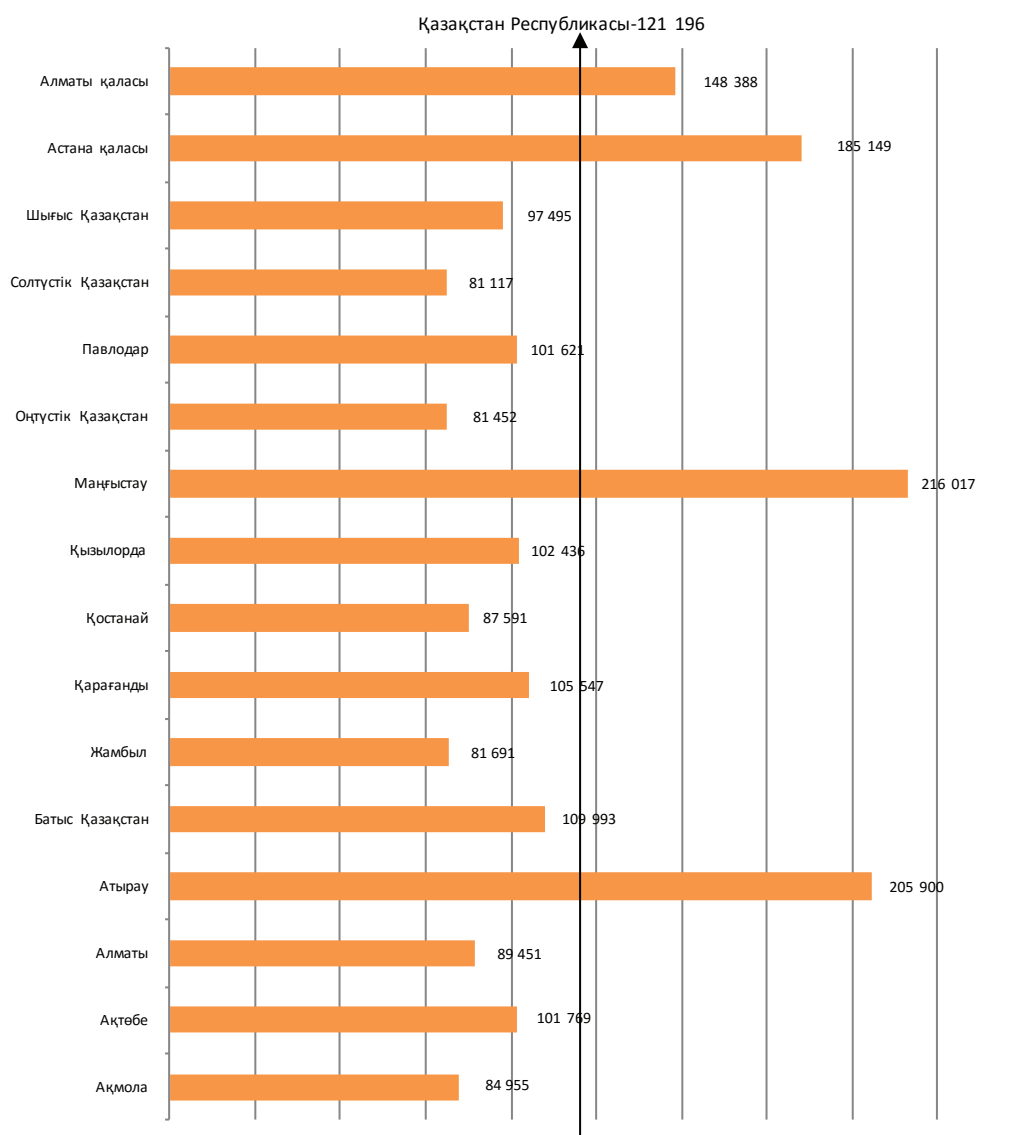


## 6. Өңірлер бойынша жалақы

### Зарботная плата по регионам

Өңірлер бойынша қызметкерлердің орташа айлық атаулы жалақысы\*  
Среднемесячная номинальная заработная плата работников по регионам\*

2015 жылғы өңірлер бойынша бір қызметкердің орташа айлық атаулы жалақысы  
Среднемесячная номинальная заработная плата одного работника по регионам в 2015 году



6.1 Орташа айлық атаулы жалақы  
Среднемесячная номинальная заработная плата

теңге						тенге
	2011	2012	2013	2014	2015	
Қазақстан Республикасы	86 214	96 143	104 167	115 262	121 196	
Ақмола	61 516	71 044	75 424	82 391	84 955	
Ақтөбе	74 607	86 110	91 743	101 271	101 769	
Алматы	65 782	73 651	77 393	86 110	89 451	
Атырау	157 478	172 775	186 209	202 886	205 900	
Батыс Қазақстан	83 110	86 716	93 725	103 209	109 993	
Жамбыл	59 932	70 316	73 903	79 300	81 691	
Қарағанды	73 238	85 396	92 307	101 219	105 547	
Қостанай	62 606	72 623	78 787	85 004	87 591	

Жалғасы

Продолжение

	2011	2012	2013	2014	2015
Қызылорда	78 563	88 283	95 112	101 637	102 436
Маңғыстау	138 361	146 636	170 643	205 889	216 017
Оңтүстік Қазақстан	62 791	70 262	75 431	80 376	81 452
Павлодар	70 440	80 908	88 236	95 588	101 621
Солтүстік Қазақстан	58 415	64 939	71 228	77 771	81 117
Шығыс Қазақстан	69 451	79 593	85 638	94 131	97 495
Астана қаласы	118 615	133 184	144 822	161 326	185 149
Алматы қаласы	119 408	128 207	135 538	149 544	148 388

## 6.2 Атаулы және нақты жалақы индексі Индексы номинальной и реальной заработной платы

өткен жылға пайызбен

в процентах к предыдущему году

	Атаулы жалақы индексі Индекс номинальной заработной платы					Нақты жалақы индексі Индекс реальной заработной платы				
	2011	2012	2013	2014	2015	2011	2012	2013	2014	2015
<b>Қазақстан Республикасы</b>	117,7	111,5	108,3	110,7	105,1	108,7	106,1	102,4	103,7	98,6
Ақмола	120,2	115,5	106,2	109,2	103,1	112,6	110,1	100,3	102,1	96,9
Ақтөбе	115,7	115,4	106,5	110,4	100,5	107,4	110,1	100,1	104,9	94,8
Алматы	117,8	112,0	105,1	111,3	103,9	108,8	107,1	99,5	104,7	97,9
Атырау	117,1	109,7	107,8	109,0	101,5	108,0	104,1	102,2	102,4	94,8
Батыс Қазақстан	112,2	104,3	108,1	110,1	106,6	103,8	99,9	101,0	104,5	100,2
Жамбыл	124,0	117,3	105,1	107,3	103,0	113,9	110,9	99,0	100,3	96,7
Қарағанды	119,3	116,6	108,1	109,7	104,3	109,5	109,9	100,6	101,1	97,8
Қостанай	118,7	116,0	108,5	107,9	103,0	110,1	111,1	102,4	102,2	96,8
Қызылорда	119,2	112,4	107,7	106,9	100,8	109,7	106,8	102,2	100,2	94,2
Маңғыстау	120,6	106,0	116,4	120,7	104,9	111,6	101,5	110,5	113,8	97,3
Оңтүстік Қазақстан	116,4	111,9	107,4	106,6	101,3	107,6	106,9	101,9	100,1	95,0
Павлодар	120,3	114,9	109,1	108,3	106,3	111,6	108,9	103,2	101,2	100,3
Солтүстік Қазақстан	120,2	111,2	109,7	109,2	104,3	110,5	106,2	103,6	101,5	98,1
Шығыс Қазақстан	118,8	114,6	107,6	109,9	103,6	109,9	109,0	102,1	102,8	96,9
Астана қаласы	121,3	112,3	108,7	111,4	114,8	111,0	105,7	103,6	103,5	106,2
Алматы қаласы	117,3	107,4	105,7	110,3	99,2	108,1	102,3	99,8	103,9	93,3

\*Кәсіпкерлік қызметпен айналысатын шағын кәсіпорындарды есепке алумен.

С учетом малых предприятий, занимающихся предпринимательской деятельностью.

## Өңірлер бойынша қызметкерлердің орташа айлық атаулы жалақысы\* Среднемесячная номинальная заработная плата работников по регионам\*

### 6.3 Орташа айлық атаулы жалақы Среднемесячная номинальная заработная плата

теңге

тенге

	2011	2012	2013	2014	2015
<b>Қазақстан Республикасы</b>	90 028	101 263	109 141	121 021	126 021
Ақмола	64 495	74 685	79 127	85 412	89 176
Ақтөбе	79 878	90 241	96 575	106 265	106 778
Алматы	67 638	77 320	81 596	89 283	90 445
Атырау	165 975	180 406	192 356	221 664	225 121
Батыс Қазақстан	87 503	90 728	98 360	108 223	116 798
Жамбыл	61 825	72 296	76 742	81 874	85 298
Қарағанды	77 940	92 382	99 339	107 821	113 905
Қостанай	67 252	76 647	83 451	90 602	93 560
Қызылорда	81 518	93 361	98 813	104 485	106 332
Маңғыстау	151 041	157 358	183 914	222 294	234 007
Оңтүстік Қазақстан	67 721	75 467	78 705	84 550	85 693
Павлодар	75 338	85 844	93 639	102 310	108 630
Солтүстік Қазақстан	61 712	68 921	74 853	81 062	84 324
Шығыс Қазақстан	73 677	84 872	90 263	99 130	103 028
Астана қаласы	132 612	148 287	159 537	177 809	189 970
Алматы қаласы	121 674	134 378	142 310	155 242	161 845

### 6.4 Атаулы және нақты жалақы индексі Индексы номинальной и реальной заработной платы

өткен жылға пайызбен

в процентах к предыдущему году

	Атаулы жалақы индексі Индекс номинальной заработной платы					Нақты жалақы индексі Индекс реальной заработной платы				
	2011	2012	2013	2014	2015	2011	2012	2013	2014	2015
<b>Қазақстан Республикасы</b>	116,0	112,5	107,8	110,9	104,2	107,1	107,0	101,9	103,9	97,7
Ақмола	118,2	115,8	105,9	107,9	104,3	110,8	110,4	100,1	100,9	98,1
Ақтөбе	114,6	113,0	107,0	110,0	101,0	106,4	107,8	100,6	104,6	95,2
Алматы	115,8	114,3	105,5	109,9	101,6	106,9	109,4	99,9	103,4	95,8
Атырау	111,9	108,7	106,6	115,2	100,6	103,2	103,1	101,1	108,3	94,1
Батыс Қазақстан	109,2	103,7	108,4	110,0	106,9	101,1	99,3	101,3	104,4	100,4
Жамбыл	120,4	116,9	106,2	106,7	103,6	110,6	110,5	100,0	99,7	97,3
Қарағанды	117,1	118,5	107,5	108,5	104,7	107,5	111,7	100,1	100,0	98,3
Қостанай	117,4	114,0	108,9	108,6	102,0	108,9	109,2	102,8	102,8	95,8
Қызылорда	116,9	114,5	105,8	105,7	101,6	107,5	108,9	100,4	99,1	94,9
Маңғыстау	113,4	104,2	116,9	120,9	103,3	104,9	99,8	111,0	114,0	95,8
Оңтүстік Қазақстан	117,7	111,4	104,3	107,4	101,2	108,9	106,4	98,9	100,9	94,8
Павлодар	116,0	113,9	109,1	109,3	105,2	107,6	108,0	103,2	102,0	99,2
Солтүстік Қазақстан	119,4	111,7	108,6	108,3	102,5	109,7	106,7	102,6	100,6	96,4
Шығыс Қазақстан	120,0	115,2	106,4	109,8	103,2	111,0	109,6	100,9	102,7	96,6
Астана қаласы	119,6	111,8	107,6	111,5	108,6	109,5	105,3	102,5	103,6	100,5
Алматы қаласы	114,1	110,4	105,9	109,8	104,7	105,2	105,2	100,0	103,4	98,4

\*Кәсіпкерлік қызметпен айналысатын шағын кәсіпорындарды есепке алусыз.  
Без учета малых предприятий, занимающихся предпринимательской деятельностью.

### Қызметкерлердің орташа айлық атаулы жалақысы\* Среднемесячная номинальная заработная плата работников\*

#### 6.5 Экономикалық қызмет түрлері бойынша қызметкерлердің орташа айлық атаулы жалақысы Среднемесячная номинальная заработная плата работников по видам экономической деятельности

теңге

тенге

	Ауыл, орман және балық шаруашылығы Сельское, лесное и рыбное хозяйство					Өнеркәсіп Промышленность				
	2011	2012	2013	2014	2015	2011	2012	2013	2014	2015
<b>Қазақстан Республикасы</b>	44 986	51 045	58 304	66 483	72 507	107 442	121 788	138 933	159 839	174 436
Ақмола	43 421	46 248	54 722	64 540	71334	77 299	92 822	98 968	105 079	114 165
Ақтөбе	36 684	41 512	47 722	55 203	61158	99 636	111 167	122 186	133 217	135 227
Алматы	41 500	50 677	58 284	66 935	74536	92 671	104 640	115 583	125 178	127 859
Атырау	32 213	41 569	41 268	46 384	48314	214 394	250 972	283 940	355 678	417 398
Батыс Қазақстан	39 552	45 291	52 403	56 465	63619	145 009	169 099	190 676	221 896	269 658
Жамбыл	26 567	33 255	39 125	42 220	51334	65 409	77 088	85 956	94 860	99 843
Қарағанды	46 528	52 268	62 052	73 808	82614	94 081	115 604	126 548	140 650	152 595
Қостанай	50 847	54 754	60 393	66 260	66258	81 339	91 521	103 656	116 807	121 519
Қызылорда	36 017	43 735	48 989	56 396	65021	131 383	152 638	167 838	183 772	186 672
Маңғыстау	33 907	33 242	46 812	58 687	59774	224 850	224 272	295 163	365 321	411 404
Оңтүстік Қазақстан	39 042	48 731	55 487	65 000	72183	88 057	98 813	111 613	121 234	127 003
Павлодар	39 841	46 505	46 769	51 785	61563	91 056	103 799	114 976	127 753	140 318
Солтүстік Қазақстан	44 777	49 818	58 652	69 759	76738	58 589	66 182	77 311	84 931	94 583
Шығыс Қазақстан	43 891	53 002	60 381	66 677	75517	88 898	104 034	114 592	130 401	139 642
Астана қаласы	66 907	95 628	102 578	114 263	120825	127 004	122 706	136 834	173 815	175 667
Алматы қаласы	91 166	109 508	111 804	103 140	113433	99 849	113 454	123 427	140 844	148 086

Жалғасы

Продолжение

	Құрылыс Строительство					Көтерме және бөлшек сауда; автомобильдерді және мотоциклдерді жөндеу Оптовая и розничная торговля; ремонт автомобилей и мотоциклов				
	2011	2012	2013	2014	2015	2011	2012	2013	2014	2015
<b>Қазақстан Республикасы</b>	110 169	111 890	119 298	140 321	154 794	84 598	95 084	103 362	117 186	121 020
Ақмола	80 716	93 718	92 412	103 849	115 802	68 678	81 237	83 874	99 825	88 013
Ақтөбе	70 829	79 282	93 524	111 021	112 114	63 437	68 332	75 807	82 601	84 447
Алматы	70 413	86 047	94 742	103 753	107 132	85 242	83 921	93 573	105 158	128 459
Атырау	181 675	176 862	169 823	209 983	238 700	58 854	70 834	82 838	128 234	81 261

Жалғасы

Продолжение

	Құрылыс Строительство					Көтерме және бөлшек сауда; автомобильдерді және мотоциклдерді жөндеу Оптовая и розничная торговля; ремонт автомобилей и мотоциклов				
	2011	2012	2013	2014	2015	2011	2012	2013	2014	2015
Батыс Қазақстан	167 209	128 837	141 660	144 922	133 979	67 930	72 612	76 258	82 584	89 128
Жамбыл	76 702	95 114	98 338	84 457	84 835	53 008	60 011	69 766	78 567	95 401
Қарағанды	72 544	90 042	99 847	111 118	116 378	62 551	71 695	81 164	90 556	95 288
Қостанай	71 418	82 862	95 496	100 518	91 476	59 337	65 995	72 175	79 715	87 934
Қызылорда	80 841	87 547	97 574	97 281	96 288	53 676	63 999	78 852	89 518	93 904
Маңғыстау	182 545	196 805	188 803	243 908	288 276	72 966	76 168	74 949	95 712	93 931
Оңтүстік Қазақстан	83 738	85 155	95 854	100 077	100 001	57 237	67 109	70 644	80 016	82 467
Павлодар	76 028	83 691	99 654	117 670	113 751	63 906	75 376	85 947	87 514	85 602
Солтүстік Қазақстан	61 157	68 080	74 487	88 590	105 690	50 963	59 203	62 337	66 918	74 919
Шығыс Қазақстан	81 310	82 425	89 459	102 219	109 889	58 780	69 014	78 530	96 057	102 014
Астана қаласы	100 531	109 426	124 915	164 634	194 262	98 949	106 152	120 155	132 988	141 847
Алматы қаласы	111 893	114 706	125 038	138 434	138 274	123 717	136 404	144 366	156 323	160 009

Жалғасы

Продолжение

	Көлік және қоймалау Транспорт и складирование					Тұру және тамақтану бойынша қызметтер Услуги по проживанию и питанию				
	2011	2012	2013	2014	2015	2011	2012	2013	2014	2015
<b>Қазақстан Республикасы</b>	112 847	129 473	141 721	160 007	166 057	78 562	82 012	92 008	104 410	116 503
Ақмола	76 191	89 608	95 994	106 081	113 995	54 491	60 175	71 748	94 181	96 324
Ақтөбе	115 292	132 187	141 570	154 463	156 153	63 245	65 855	69 555	72 693	71 019
Алматы	78 187	96 487	98 381	118 685	117 256	51 151	58 819	44 786	49 283	66 655
Атырау	160 738	181 874	206 271	219 295	236 525	119 952	129 722	137 043	159 617	163 252
Батыс Қазақстан	104 159	108 998	127 769	138 323	142 580	93 997	94 155	117 527	98 486	114 569
Жамбыл	88 469	107 396	117 297	128 053	128 483	28 167	37 290	50 588	33 349	-
Қарағанды	90 191	108 164	118 618	132 650	141 018	42 211	45 648	52 099	58 197	62 642
Қостанай	76 461	88 686	99 430	105 228	111 782	45 585	47 187	50 610	54 095	54 360
Қызылорда	96 608	123 100	128 560	139 260	147 696	57 126	53 965	58 448	64 292	73 601
Маңғыстау	195 082	214 850	225 368	298 459	294 593	65 414	77 936	86 985	102 529	110 642
Оңтүстік Қазақстан	96 790	116 737	116 502	136 419	138 989	54 424	56 348	70 892	83 926	110 504
Павлодар	92 517	109 885	122 257	137 059	141 950	38 239	44 490	42 564	67 478	98 737
Солтүстік Қазақстан	91 210	97 921	107 535	118 694	113 365	-	-	-	-	-
Шығыс Қазақстан	84 318	101 362	108 105	118 878	124 209	48 151	54 383	58 649	67 682	67 310
Астана қаласы	170 540	188 953	204 710	217 957	224 057	91 688	92 055	108 340	122 077	142 002
Алматы қаласы	128 127	144 865	163 410	175 592	185 405	77 580	78 015	90 248	104 160	118 701

Жалғасы

Продолжение

	Ақпарат және байланыс Информация и связь					Қаржы және сақтандыру қызметі Финансовая и страховая деятельность				
	2011	2012	2013	2014	2015	2011	2012	2013	2014	2015
<b>Қазақстан Республикасы</b>	128 652	143 960	156 037	173 887	180 828	180 047	191 005	205 645	220 803	236 689
Ақмола	85 980	93 240	99 706	108 963	118 736	92 639	103 543	113 429	126 465	143 109
Ақтөбе	89 742	95 570	104 487	118 455	126 974	110 783	115 602	128 728	138 548	149 235
Алматы	97 914	101 512	98 154	116 201	119 520	97 664	107 976	112 884	132 512	146 672
Атырау	118 058	133 562	139 014	150 249	148 334	138 870	143 791	145 170	159 945	166 731
Батыс Қазақстан	94 650	101 164	108 737	116 977	123 420	107 481	119 502	124 232	137 031	147 705
Жамбыл	87 636	104 071	108 529	119 053	118 507	100 962	111 323	120 178	133 074	145 771
Қарағанды	97 194	107 623	115 253	127 995	131 101	108 743	121 452	121 074	133 823	151 023
Қостанай	90 186	104 046	104 891	111 467	114 017	106 736	115 454	122 077	131 666	144 680
Қызылорда	117 805	137 367	143 113	147 591	156 001	121 114	130 993	140 877	152 830	168 957
Маңғыстау	144 913	153 271	165 616	202 323	192 773	124 368	131 743	140 443	159 462	179 940
Оңтүстік Қазақстан	89 604	96 927	98 924	112 380	114 196	105 477	114 967	120 625	134 007	141 412
Павлодар	95 957	108 587	113 759	128 945	134 018	107 090	117 601	121 473	133 287	148 240
Солтүстік Қазақстан	86 672	97 008	109 780	125 466	126 036	97 603	109 666	113 795	130 436	149 633
Шығыс Қазақстан	94 412	106 001	114 754	126 578	135 948	101 299	109 845	115 217	129 307	141 243
Астана қаласы	181 961	200 454	230 691	247 984	259 203	297 664	323 847	351 218	340 089	339 280
Алматы қаласы	170 985	186 939	200 772	227 211	231 221	236 237	245 783	260 330	285 125	312 127

Жалғасы

Продолжение

	Жылжымайтын мүлікпен жасалатын операциялар Операции с недвижимым имуществом					Кәсіби, ғылыми және техникалық қызмет Профессиональная, научная и техническая деятельность				
	2011	2012	2013	2014	2015	2011	2012	2013	2014	2015
<b>Қазақстан Республикасы</b>	78 121	88 725	100 091	108 066	109 318	171 794	199 494	211 562	250 816	255 216
Ақмола	68 673	83 167	94 720	118 587	105 735	66 363	69 745	80 223	91 491	91 187
Ақтөбе	61 318	71 079	85 736	86 812	89 300	104 653	128 633	127 078	152 111	143 539

Жалғасы

Продолжение

	Жылжымайтын мүлікпен жасалатын операциялар Операции с недвижимым имуществом					Кәсіби, ғылыми және техникалық қызмет Профессиональная, научная и техническая деятельность				
	2011	2012	2013	2014	2015	2011	2012	2013	2014	2015
Алматы	46 625	52 686	63 301	65 067	69 941	89 756	98 269	92 259	95 610	96 689
Атырау	79 624	76 597	86 019	112 283	104 580	459 399	489 347	568 697	666 254	622 270
Батыс Қазақстан	70 765	76 430	84 259	96 326	105 347	90 490	105 880	111 913	133 747	175 176
Жамбыл	43 736	50 367	57 361	60 971	68 846	78 810	84 703	97 897	98 719	103 725
Қарағанды	50 963	60 542	71 425	84 053	82 429	80 406	99 904	110 231	117 164	143 818
Қостанай	40 188	48 856	51 758	58 255	64 496	69 617	84 555	86 405	93 202	90 958
Қызылорда	70 345	61 765	101 433	128 860	113 331	118 967	136 877	141 591	147 135	153 723
Маңғыстау	93 418	105 831	116 607	130 827	133 514	178 427	230 339	284 693	321 843	253 941
Оңтүстік Қазақстан	73 822	91 014	94 327	111 007	132 691	124 475	127 896	123 117	123 657	138 523
Павлодар	57 711	60 400	66 588	81 342	86 658	82 570	97 947	106 870	123 125	131 143
Солтүстік Қазақстан	53 363	61 841	67 186	98 816	86 700	65 618	76 586	80 045	85 295	86 582
Шығыс Қазақстан	48 611	56 214	62 564	69 639	70 765	112 367	124 104	123 985	135 777	151 179
Астана қаласы	105 717	123 280	137 254	135 695	141 587	240 519	270 817	287 642	339 776	383 677
Алматы қаласы	94 496	100 659	109 722	133 669	133 620	167 563	190 724	194 425	219 106	225 131

Жалғасы

Продолжение

	Әкімшілік және қосалқы қызмет көрсету саласындағы қызмет Деятельность в области административного и вспомогательного обслуживания					Мемлекеттік басқару және қорғаныс; міндетті әлеуметтік қамтамасыз ету Государственное управление и оборона; обязательное социальное обеспечение				
	2011	2012	2013	2014	2015	2011	2012	2013	2014	2015
<b>Қазақстан Республикасы</b>	94 402	97 132	101 019	94 895	102 180	84 987	98 293	103 467	106 000	107 924
Ақмола	55 474	60 897	80 007	77 454	77 378	73 948	84 748	88 711	91 359	94 422
Ақтөбе	46 597	50 120	53 497	55 279	68 151	85 347	99 101	103 986	107 693	108 297
Алматы	57 699	50 625	56 960	57 675	57 267	74 200	84 182	87 325	90 603	91 856
Атырау	291 232	279 734	265 430	213 248	202 123	76 077	88 563	97 847	97 535	100 033
Батыс Қазақстан	138 652	98 122	126 506	148 249	161 055	72 073	82 025	84 896	86 710	89 488
Жамбыл	51 384	53 217	58 717	60 684	64 113	74 199	86 231	92 330	95 242	96 922
Қарағанды	48 188	53 152	57 598	61 257	70 896	79 262	91 016	96 261	98 771	100 030
Қостанай	52 558	56 824	60 444	67 987	73 649	72 774	83 241	92 660	93 425	92 966
Қызылорда	63 039	69 469	71 528	72 645	68 482	93 075	105 714	116 057	116 869	118 541
Маңғыстау	73 151	80 148	71 636	80 990	71 744	73 984	89 781	95 370	99 891	99 222
Оңтүстік Қазақстан	51 251	54 866	59 986	62 177	65 357	75 404	84 875	93 635	94 891	93 843
Павлодар	47 908	53 010	58 293	66 070	80 545	73 849	84 584	91 526	93 671	96 283
Солтүстік Қазақстан	49 038	51 597	54 699	61 705	65 096	73 748	83 696	92 682	91 660	92 028
Шығыс Қазақстан	58 218	65 225	67 956	74 566	75 121	74 175	85 972	91 936	93 625	94 708
Астана қаласы	81 846	85 679	93 476	111 387	123 925	159 692	191 763	189 042	195 728	196 556
Алматы қаласы	76 297	89 250	93 903	98 721	108 173	95 563	112 921	120 694	125 141	120 296

Жалғасы

Продолжение

	Білім беру Образование					Денсаулық сақтау және әлеуметтік қызметтер Здравоохранение и социальные услуги				
	2011	2012	2013	2014	2015	2011	2012	2013	2014	2015
<b>Қазақстан Республикасы</b>	59 221	67 931	69 484	74 756	77 542	67 755	78 011	80 993	88 779	91 902
Ақмола	54 968	63 558	64 317	68 101	69 776	62 340	70 664	73 839	80 338	80 710
Ақтөбе	54 514	63 521	64 753	71 523	72 885	67 330	74 727	75 859	83 405	85 578
Алматы	53 839	62 764	63 954	69 307	70 919	65 176	76 150	78 075	87 124	90 418
Атырау	59 492	66 591	67 251	71 688	76 119	69 374	81 510	82 914	94 174	96 455
Батыс Қазақстан	48 780	55 342	57 525	61 663	64 410	65 003	73 510	76 790	83 825	87 427
Жамбыл	50 559	58 860	60 046	64 851	68 503	60 622	69 912	73 374	80 005	81 103
Қарағанды	55 738	64 733	66 571	71 800	73 880	63 631	72 353	75 694	81 835	85 259
Қостанай	55 401	64 582	66 652	70 978	74 267	64 662	75 844	77 012	86 011	89 716
Қызылорда	59 507	66 823	67 088	69 811	72 451	72 074	81 390	81 886	86 963	89 334
Маңғыстау	57 465	64 731	65 479	68 267	69 593	64 246	75 981	77 682	87 519	87 471
Оңтүстік Қазақстан	55 114	62 409	62 870	67 345	68 185	60 970	70 181	70 885	77 805	80 848
Павлодар	55 379	63 276	64 365	69 394	71 624	64 644	73 670	77 392	83 838	86 539
Солтүстік Қазақстан	54 165	60 896	62 835	65 999	68 621	65 868	74 526	77 273	83 370	84 128
Шығыс Қазақстан	56 889	65 802	67 007	72 124	73 545	67 618	78 030	80 501	86 182	87 661
Астана қаласы	97 143	113 483	121 655	139 136	153 585	91 114	107 628	115 089	123 537	129 975
Алматы қаласы	86 794	97 659	100 463	104 620	108 907	76 568	87 402	91 781	102 574	107 081

Жалғасы

Продолжение

	Өнер, ойын-сауық және демалыс Искусство, развлечения и отдых					Өзге де қызметтер түрлерін ұсыну Предоставление прочих видов услуг				
	2011	2012	2013	2014	2015	2011	2012	2013	2014	2015
<b>Қазақстан Республикасы</b>	65 234	74 177	80 550	91 713	95 210	136 206	150 542	151 643	160 392	202 769
Ақмола	43 425	49 258	50 555	52 130	53 915	44 846	66 150	55 494	118 236	69 904
Ақтөбе	71 580	80 718	94 724	127 393	53 797	76 167	88 531	92 247	93 181	101 989
Алматы	51 057	54 867	54 949	64 816	54 806	41 439	48 442	60 581	69 052	72 072
Атырау	78 235	82 146	82 053	120 735	73 599	131 359	270 571	400 875	258 874	314 615
Батыс Қазақстан	44 557	55 059	54 243	50 895	51 247	50 790	55 053	59 847	70 243	71 524
Жамбыл	57 293	78 256	83 482	78 639	85 425	46 635	52 515	54 459	69 532	90 349
Қарағанды	65 523	79 960	99 226	96 761	73 489	68 007	63 635	67 532	73 658	87 888
Қостанай	45 595	51 727	51 568	54 850	55 914	47 443	54 020	58 189	69 828	73 298
Қызылорда	60 803	74 611	73 999	88 987	69 653	42 847	60 209	56 774	71 971	90 912
Маңғыстау	43 412	47 026	49 761	54 095	53 272	86 472	113 315	108 990	121 910	136 871
Оңтүстік Қазақстан	46 758	54 358	54 564	67 815	55 798	53 707	59 804	68 127	84 480	92 224
Павлодар	46 477	51 605	55 346	60 110	67 208	56 189	58 551	71 978	75 975	84 928
Солтүстік Қазақстан	43 798	49 194	49 366	51 990	53 703	57 580	60 411	66 146	73 401	79 331
Шығыс Қазақстан	43 845	48 933	49 322	53 057	54 177	48 158	56 496	60 957	67 781	77 739
Астана қаласы	131 709	139 624	159 265	198 007	262 719	164 376	164 591	181 689	193 792	261 110
Алматы қаласы	83 532	92 657	104 188	106 028	114 184	219 364	229 888	223 678	239 573	321 780

**6.6 Экономикалық қызмет түрлері бойынша атаулы жалақы индексі**  
**Индекс номинальной заработной платы по видам экономической деятельности**

өткен жылға пайызбен

в процентах к предыдущему году

	Ауыл, орман және балық шаруашылығы Сельское, лесное и рыбное хозяйство					Өнеркәсіп Промышленность				
	2011	2012	2013	2014	2015	2011	2012	2013	2014	2015
<b>Қазақстан Республикасы</b>	123,3	113,5	114,2	114,0	108,6	115,4	113,4	114,1	115,0	106,5
Ақмола	127,9	106,5	118,3	117,9	113,7	115,0	120,1	106,6	106,2	107,3
Ақтөбе	129,7	113,2	115,0	115,7	101,7	113,8	111,6	109,9	109,0	100,7
Алматы	111,0	122,1	115,0	114,8	114,1	109,5	112,9	110,5	107,6	98,7
Атырау	110,8	129,0	99,3	112,4	107,0	111,7	117,1	113,1	125,3	114,1
Батыс Қазақстан	111,7	114,5	115,7	107,8	117,1	115,8	116,6	112,8	116,4	116,9
Жамбыл	108,1	125,2	117,6	107,9	116,8	117,7	117,9	111,5	110,4	103,4
Қарағанды	123,8	112,3	118,7	118,9	107,0	114,2	122,9	109,5	111,1	106,2
Қостанай	129,3	107,7	110,3	109,7	99,6	115,5	112,5	113,3	112,7	101,4
Қызылорда	112,1	121,4	112,0	115,1	114,9	113,7	116,2	110,0	109,5	99,1
Маңғыстау	108,5	98,0	140,8	125,4	110,6	115,1	99,7	131,6	123,8	108,7
Оңтүстік Қазақстан	121,6	124,8	113,9	117,1	105,2	114,2	112,2	113,0	108,6	100,1
Павлодар	113,6	116,7	100,6	110,7	119,0	114,7	114,0	110,8	111,1	108,3
Солтүстік Қазақстан	128,9	111,3	117,7	118,9	109,2	116,4	113,0	116,8	109,9	106,6
Шығыс Қазақстан	120,6	120,8	113,9	110,4	111,4	121,3	117,0	110,1	113,8	105,2
Астана қаласы	88,0	142,9	107,3	111,4	111,2	122,3	96,6	111,5	127,0	103,6
Алматы қаласы	126,2	120,1	102,1	92,3	110,0	108,4	113,6	108,8	114,8	104,8

Жалғасы

Продолжение

	Құрылыс Строительство					Көтерме және бөлшек сауда; автомобильдерді және мотоциклдерді жөндеу Оптовая и розничная торговля; ремонт автомобилей и мотоциклов				
	2011	2012	2013	2014	2015	2011	2012	2013	2014	2015
<b>Қазақстан Республикасы</b>	105,5	101,6	106,6	117,6	106,6	114,3	112,4	108,7	113,4	105,7
Ақмола	115,4	116,1	98,6	112,4	106,1	116,1	118,3	103,2	119,0	95,3
Ақтөбе	107,7	111,9	118,0	118,7	98,5	102,6	107,7	110,9	109,0	102,3
Алматы	105,3	122,2	110,1	109,0	103,1	115,8	98,4	111,5	115,0	110,9
Атырау	104,4	97,4	96,0	123,6	111,9	103,8	120,4	116,9	154,8	92,8
Батыс Қазақстан	100,4	77,1	110,0	102,3	87,8	115,5	106,9	105,0	108,3	102,0
Жамбыл	127,2	124,0	103,4	85,9	103,5	117,1	113,2	116,3	112,6	114,6
Қарағанды	131,2	124,1	110,9	111,3	99,9	122,6	114,6	113,2	111,6	107,3
Қостанай	114,5	116,0	115,2	105,3	89,9	102,7	111,2	109,4	110,4	109,6
Қызылорда	113,9	108,3	111,5	99,7	96,4	116,0	119,2	123,2	113,5	109,9
Маңғыстау	115,4	107,8	95,9	129,2	107,6	114,0	104,4	98,4	127,7	94,1
Оңтүстік Қазақстан	119,0	101,7	112,6	104,4	97,5	113,2	117,2	105,3	113,3	103,2
Павлодар	104,7	110,1	119,1	118,1	94,3	127,1	117,9	114,0	101,8	98,2
Солтүстік Қазақстан	118,6	111,3	109,4	118,9	118,3	116,1	116,2	105,3	107,3	105,3



Жалғасы

Продолжение

	Құрылыс Строительство					Көтерме және бөлшек сауда; автомобильдерді және мотоциклдерді жөндеу Оптовая и розничная торговля; ремонт автомобилей и мотоциклов				
	2011	2012	2013	2014	2015	2011	2012	2013	2014	2015
Шығыс Қазақстан	116,3	101,4	108,5	114,3	103,6	122,2	117,4	113,8	122,3	101,1
Астана қаласы	103,5	108,8	114,2	131,8	119,2	119,3	107,3	113,2	110,7	119,6
Алматы қаласы	106,5	102,5	109,0	111,5	99,2	113,4	110,3	105,8	108,5	103,9

Жалғасы

Продолжение

	Көлік және қоймалау Транспорт и складирование					Тұру және тамақтану бойынша қызметтер Услуги по проживанию и питанию				
	2011	2012	2013	2014	2015	2011	2012	2013	2014	2015
<b>Қазақстан Республикасы</b>	115,9	114,7	109,5	112,9	101,9	111,0	104,4	112,2	113,5	106,5
Ақмола	114,5	117,6	107,1	110,5	103,5	149,4	110,4	119,2	131,3	92,5
Ақтөбе	115,3	114,7	107,1	109,1	99,3	112,7	104,1	105,6	104,5	91,6
Алматы	111,7	123,4	102,0	121,1	93,5	100,6	115,0	76,1	110,0	122,3
Атырау	115,5	113,1	113,4	106,3	106,2	112,7	108,1	105,6	116,5	100,2
Батыс Қазақстан	115,7	104,6	117,2	108,3	100,7	122,6	100,2	124,8	83,8	112,1
Жамбыл	124,2	121,4	109,2	109,2	99,2	112,8	132,4	135,7	65,9	-
Қарағанды	119,5	119,9	109,7	111,8	105,0	116,8	108,1	115,9	110,0	103,6
Қостанай	115,8	116,0	112,1	105,8	102,7	118,4	103,5	107,3	106,9	95,6
Қызылорда	114,3	127,4	104,4	108,3	105,6	101,1	94,5	108,3	110,0	112,7
Маңғыстау	109,1	110,1	104,9	132,4	98,3	114,4	119,1	111,6	117,9	108,1
Оңтүстік Қазақстан	117,3	120,6	99,8	117,1	100,5	231,0	103,5	125,8	118,4	122,2
Павлодар	115,4	118,8	111,3	112,1	101,3	126,9	116,3	95,7	158,5	125,8
Солтүстік Қазақстан	118,3	107,4	109,8	110,4	88,9	-	-	-	-	-
Шығыс Қазақстан	114,0	120,2	106,7	110,0	103,9	123,8	112,9	107,8	115,4	97,8
Астана қаласы	116,6	110,8	108,3	106,5	100,8	110,5	100,4	117,7	112,7	109,9
Алматы қаласы	116,6	113,1	112,8	107,5	106,6	113,8	100,6	115,7	115,4	111,8

Жалғасы

Продолжение

	Ақпарат және байланыс Информация и связь					Қаржы және сақтандыру қызметі Финансовая и страховая деятельность				
	2011	2012	2013	2014	2015	2011	2012	2013	2014	2015
<b>Қазақстан Республикасы</b>	116,1	111,9	108,4	111,4	104,7	113,9	106,1	107,7	107,4	107,6
Ақмола	107,5	108,4	106,9	109,3	108,6	114,6	111,8	109,5	111,5	113,2
Ақтөбе	104,8	106,5	109,3	113,4	104,9	109,7	104,4	111,4	107,6	107,7
Алматы	115,2	103,7	96,7	118,4	102,9	118,2	110,6	104,5	118,1	110,7
Атырау	111,3	113,1	104,1	108,1	98,6	116,2	103,5	101,0	110,2	104,2
Батыс Қазақстан	115,2	106,9	107,5	107,6	104,2	117,5	111,2	104,0	110,3	107,8
Жамбыл	112,0	118,8	104,3	109,7	97,3	114,8	110,3	108,0	110,7	109,5
Қарағанды	114,3	110,7	107,1	111,1	103,9	120,1	111,7	99,7	110,5	112,6
Қостанай	118,8	115,4	100,8	106,3	103,2	111,4	108,2	105,7	107,9	109,9
Қызылорда	114,3	116,6	104,2	103,1	97,2	110,9	108,2	107,5	108,5	111,3
Маңғыстау	127,1	105,8	108,1	122,2	94,1	112,0	105,9	106,6	113,5	112,8
Оңтүстік Қазақстан	112,4	108,2	102,1	113,6	110,2	119,5	109,0	104,9	111,1	106,2
Павлодар	112,2	113,2	104,8	113,3	101,9	119,9	109,8	103,3	109,7	111,2
Солтүстік Қазақстан	111,6	111,9	113,2	114,3	97,2	121,1	112,4	103,8	114,6	114,7
Шығыс Қазақстан	115,3	112,3	108,3	110,3	105,1	116,7	108,4	104,9	112,2	109,3
Астана қаласы	112,7	110,2	115,1	107,5	107,7	109,5	108,8	108,5	96,8	101,8
Алматы қаласы	119,8	109,3	107,4	113,2	99,9	112,2	104,0	105,9	109,6	109,1

Жалғасы

Продолжение

	Жылжымайтын мүлікпен жасалатын операциялар Операции с недвижимым имуществом					Кәсіби, ғылыми және техникалық қызмет Профессиональная, научная и техническая деятельность				
	2011	2012	2013	2014	2015	2011	2012	2013	2014	2015
<b>Қазақстан Республикасы</b>	114,8	113,6	112,8	108,0	106,9	122,5	116,1	106,0	118,6	98,6
Ақмола	107,3	121,1	113,9	125,2	89,5	122,6	105,1	115,0	114,0	103,5
Ақтөбе	106,1	115,9	120,6	101,3	101,4	104,2	122,9	98,8	119,7	106,1
Алматы	114,8	113,0	120,1	102,2	107,1	114,9	109,5	93,9	109,1	102,8
Атырау	94,7	96,2	112,3	130,5	104,6	120,3	106,5	116,2	117,2	87,3
Батыс Қазақстан	103,3	108,0	110,2	114,3	110,8	107,0	117,0	105,7	119,5	149,8
Жамбыл	122,3	115,2	113,9	106,3	117,0	133,7	107,5	115,6	100,8	106,0
Қарағанды	106,0	118,8	118,0	117,7	118,5	111,0	124,2	110,3	106,3	123,3
Қостанай	106,6	121,6	105,9	112,6	123,6	120,7	121,5	102,2	107,9	100,5
Қызылорда	128,4	87,8	164,2	127,0	69,7	130,9	115,1	103,4	103,9	99,1
Маңғыстау	124,9	113,3	110,2	112,2	96,2	116,6	129,1	123,6	113,0	79,3

Жалғасы

Продолжение

	Жылжымайтын мүлікпен жасалатын операциялар Операции с недвижимым имуществом					Кәсіби, ғылыми және техникалық қызмет Профессиональная, научная и техническая деятельность				
	2011	2012	2013	2014	2015	2011	2012	2013	2014	2015
Оңтүстік Қазақстан	123,0	123,3	103,6	117,7	95,8	112,9	102,7	96,3	100,4	109,8
Павлодар	121,8	104,7	110,2	122,2	114,8	113,0	118,6	109,1	115,2	105,5
Солтүстік Қазақстан	115,2	115,9	108,6	147,1	87,7	118,9	116,7	104,5	106,6	108,3
Шығыс Қазақстан	118,7	115,6	111,3	111,3	113,7	115,6	110,4	99,9	109,5	122,0
Астана қаласы	113,0	116,6	111,3	98,9	111,1	137,9	112,6	106,2	118,1	110,9
Алматы қаласы	127,5	106,5	109,0	122,3	105,6	112,8	113,8	101,9	113,1	103,6

Жалғасы

Продолжение

	Әкімшілік және қосалқы қызмет көрсету саласындағы қызмет Деятельность в области административного и вспомогательного обслуживания					Мемлекеттік басқару және қорғаныс; міндетті әлеуметтік қамтамасыз ету Государственное управление и оборона; обязательное социальное обеспечение				
	2011	2012	2013	2014	2015	2011	2012	2013	2014	2015
<b>Қазақстан Республикасы</b>	98,7	102,9	104,0	93,9	105,2	120,7	115,7	105,3	102,4	101,8
Ақмола	103,5	109,8	131,4	96,8	98,5	119,8	114,6	104,7	103,0	103,4
Ақтөбе	107,2	107,6	106,7	103,3	121,7	121,4	116,1	104,9	103,6	100,6
Алматы	140,0	87,7	112,5	97,1	95,3	120,4	113,5	103,7	103,5	101,4
Атырау	97,0	96,1	94,9	80,3	90,5	117,3	116,4	110,5	99,7	102,6
Батыс Қазақстан	66,4	70,8	128,9	117,2	97,1	117,1	113,8	103,5	102,1	103,2
Жамбыл	112,2	103,6	110,3	103,3	104,2	119,2	116,2	107,1	103,2	101,8
Қарағанды	111,1	110,3	108,4	106,4	115,2	119,4	114,8	105,8	102,6	101,3
Қостанай	104,3	108,1	106,4	112,5	106,3	115,4	114,4	111,3	100,8	99,5
Қызылорда	104,0	110,2	103,0	101,6	91,6	113,8	113,6	109,8	100,7	101,4
Маңғыстау	73,5	109,6	89,4	113,1	91,6	106,0	121,4	106,2	104,7	99,3
Оңтүстік Қазақстан	108,3	107,1	109,3	103,7	103,7	118,3	112,6	110,3	101,3	98,9
Павлодар	110,4	110,6	110,0	113,3	121,1	120,0	114,5	108,2	102,3	102,8
Солтүстік Қазақстан	118,8	105,2	106,0	112,8	98,1	119,4	113,5	110,7	98,9	100,4
Шығыс Қазақстан	110,7	112,0	104,2	109,7	95,2	121,1	115,9	106,9	101,8	101,2
Астана қаласы	117,4	104,7	109,1	119,2	114,6	127,3	120,1	98,6	103,5	100,4
Алматы қаласы	115,9	117,0	105,2	105,9	111,2	114,9	118,2	106,9	104,3	96,1

Жалғасы

Продолжение

	Білім беру Образование					Денсаулық сақтау және әлеуметтік қызметтер Здравоохранение и социальные услуги				
	2011	2012	2013	2014	2015	2011	2012	2013	2014	2015
<b>Қазақстан Республикасы</b>	120,3	114,7	102,3	107,6	103,7	124,0	115,1	103,8	109,6	103,5
Ақмола	120,9	115,6	101,2	105,9	102,5	124,3	113,4	104,5	108,8	100,5
Ақтөбе	119,0	116,5	101,9	110,5	101,9	125,2	111,0	101,5	109,9	102,6
Алматы	120,2	116,6	101,9	108,6	102,3	121,8	116,8	102,5	112,8	103,8
Атырау	118,7	111,9	101,0	106,6	106,2	125,5	117,5	101,7	113,6	102,4
Батыс Қазақстан	121,8	113,5	103,9	107,2	104,5	122,0	113,1	104,5	109,2	104,3
Жамбыл	120,0	116,4	102,0	108,0	105,6	125,2	115,3	105,0	109,0	101,4
Қарағанды	120,8	116,1	102,8	107,9	102,9	124,5	113,7	104,6	108,1	104,2
Қостанай	121,4	116,6	103,2	106,5	104,6	123,0	117,3	101,5	111,7	104,3
Қызылорда	119,0	112,3	100,4	104,1	103,8	126,8	112,9	100,6	106,2	102,7
Маңғыстау	118,3	112,6	101,2	104,3	101,9	122,0	118,3	102,2	112,7	99,9
Оңтүстік Қазақстан	119,5	113,2	100,7	107,1	101,2	122,7	115,1	101,0	109,8	103,9
Павлодар	119,4	114,3	101,7	107,8	103,2	122,9	114,0	105,1	108,3	103,2
Солтүстік Қазақстан	118,9	112,4	103,2	105,0	104,0	127,1	113,1	103,7	107,9	100,9
Шығыс Қазақстан	120,1	115,7	101,8	107,6	102,0	123,8	115,4	103,2	107,1	101,7
Астана қаласы	130,1	116,8	107,2	114,4	110,4	123,3	118,1	106,9	107,3	105,2
Алматы қаласы	118,5	112,5	102,9	104,9	104,1	123,9	114,2	105,0	111,6	104,4

Жалғасы

Продолжение

	Өнер, ойын-сауық және демалыс Искусство, развлечения и отдых					Өзге де қызметтер түрлерін ұсыну Предоставление прочих видов услуг				
	2011	2012	2013	2014	2015	2011	2012	2013	2014	2015
<b>Қазақстан Республикасы</b>	122,6	113,7	108,6	113,9	107,7	108,7	110,5	100,7	105,8	125,4
Ақмола	107,7	113,4	102,6	103,1	100,9	87,0	147,5	83,9	213,1	59,1
Ақтөбе	86,6	112,8	117,4	134,5	107,1	124,3	116,2	104,2	101,0	109,2
Алматы	116,4	107,5	100,1	119,9	98,9	106,1	116,9	125,1	130,7	104,4
Атырау	127,4	105,0	99,9	147,1	95,6	118,8	206,0	148,2	64,6	115,4
Батыс Қазақстан	124,7	123,6	98,5	93,8	100,9	120,3	108,4	108,8	117,4	101,8
Жамбыл	126,1	136,6	106,7	94,2	96,6	120,4	112,6	103,7	127,7	129,9
Қарағанды	133,4	122,0	124,1	97,5	91,0	124,5	93,6	106,1	109,1	118,8

Жалғасы

Продолжение

	Өнер, ойын-сауық және демалыс Искусство, развлечения и отдых					Өзге де қызметтер түрлерін ұсыну Предоставление прочих видов услуг				
	2011	2012	2013	2014	2015	2011	2012	2013	2014	2015
Қостанай	110,8	113,4	99,7	106,4	101,9	121,1	113,9	107,7	120,0	105,0
Қызылорда	133,6	122,7	99,2	120,3	102,7	110,0	140,5	94,3	126,8	126,3
Маңғыстау	122,9	108,3	105,8	108,7	100,1	103,3	131,0	96,2	111,9	112,3
Оңтүстік Қазақстан	115,8	116,3	100,4	124,3	99,5	107,0	111,4	113,9	124,0	110,5
Павлодар	118,9	111,0	107,2	108,6	108,8	117,3	104,2	122,9	105,6	110,6
Солтүстік Қазақстан	120,7	112,3	100,4	105,3	104,2	113,4	104,9	109,5	111,0	108,4
Шығыс Қазақстан	121,1	111,6	100,8	107,6	101,3	116,7	117,3	107,9	111,2	114,7
Астана қаласы	134,5	106,0	114,1	124,3	125,7	107,0	100,1	110,4	106,7	129,2
Алматы қаласы	118,5	110,9	112,4	104,2	105,4	110,5	104,8	97,3	107,4	133,1

**6.7 Экономикалық қызмет түрлері бойынша нақты жалақы индексі**  
**Индекс реальной заработной платы по видам экономической деятельности**

өткен жылға пайызбен

в процентах к предыдущему году

	Ауыл, орман және балық шаруашылығы Сельское, лесное и рыбное хозяйство					Өнеркәсіп Промышленность				
	2011	2012	2013	2014	2015	2011	2012	2013	2014	2015
<b>Қазақстан Республикасы</b>	113,9	108,0	108,0	106,9	101,8	106,5	107,9	107,8	107,8	99,9
Ақмола	119,8	101,5	111,8	110,2	106,9	107,7	114,5	100,8	99,2	100,8
Ақтөбе	120,4	108,0	108,0	110,0	95,9	105,7	106,5	103,3	103,6	95,0
Алматы	102,5	116,9	108,9	108,0	107,5	101,1	108,1	104,6	101,2	93,0
Атырау	102,2	122,4	94,1	105,6	100,0	103,0	111,1	107,2	117,7	106,6
Батыс Қазақстан	103,3	109,7	108,1	102,2	110,1	107,1	111,7	105,4	110,4	109,9
Жамбыл	99,3	118,3	110,8	100,9	109,7	108,0	111,4	105,0	103,1	97,1
Қарағанды	113,6	105,9	110,5	109,6	100,4	104,8	115,8	101,9	102,4	99,6
Қостанай	119,9	103,1	104,2	103,9	93,5	107,2	107,8	107,0	106,7	95,2
Қызылорда	103,1	115,4	106,3	107,9	107,4	104,6	110,4	104,3	102,6	92,6
Маңғыстау	100,3	93,9	133,7	118,3	102,6	106,4	95,5	125,0	116,8	100,8
Оңтүстік Қазақстан	112,5	119,2	108,0	110,0	98,6	105,7	107,2	107,2	102,0	93,8
Павлодар	105,4	110,6	95,1	103,4	112,3	106,4	108,1	104,8	103,7	102,2
Солтүстік Қазақстан	118,5	106,3	111,2	110,5	102,7	107,0	107,9	110,3	102,1	100,3
Шығыс Қазақстан	111,5	114,9	108,1	103,3	104,2	112,2	111,3	104,5	106,5	98,4
Астана қаласы	80,5	134,6	102,2	103,5	102,9	111,9	91,0	106,2	118,1	95,8
Алматы қаласы	116,3	114,4	96,4	86,9	103,4	99,9	108,2	102,7	108,1	98,5

Жалғасы

Продолжение

	Құрылыс Строительство					Көтерме және бөлшек сауда; автомобильдерді және мотоциклдерді жөндеу Оптовая и розничная торговля; ремонт автомобилей и мотоциклов				
	2011	2012	2013	2014	2015	2011	2012	2013	2014	2015
<b>Қазақстан Республикасы</b>	97,4	96,6	100,8	110,2	100,0	105,5	106,9	102,7	106,3	99,1
Ақмола	108,2	110,7	93,2	105,0	99,7	108,8	112,8	97,6	111,2	89,6
Ақтөбе	100,0	106,8	110,9	112,8	92,9	95,2	102,8	104,3	103,6	96,5
Алматы	97,2	116,9	104,3	102,5	97,2	106,9	94,2	105,6	108,2	104,5
Атырау	96,3	92,4	91,0	116,2	104,6	95,7	114,2	110,8	145,5	86,7
Батыс Қазақстан	92,9	73,8	102,8	97,1	82,5	106,8	102,4	98,2	102,7	95,9
Жамбыл	116,8	117,2	97,4	80,3	97,2	107,5	107,0	109,5	105,2	107,6
Қарағанды	120,4	117,0	103,2	102,6	93,7	112,5	108,0	105,4	102,8	100,7
Қостанай	106,2	111,1	108,8	99,7	84,4	95,2	106,5	103,3	104,6	102,9
Қызылорда	104,8	102,9	105,7	93,4	90,1	106,7	113,3	116,9	106,4	102,7
Маңғыстау	106,8	103,3	91,1	121,9	99,8	105,4	100,0	93,4	120,5	87,3
Оңтүстік Қазақстан	110,1	97,1	106,8	98,0	91,4	104,7	112,0	99,9	106,4	96,7
Павлодар	97,1	104,3	112,7	110,3	89,0	117,9	111,8	107,9	95,1	92,6
Солтүстік Қазақстан	109,0	106,3	103,3	110,5	111,3	106,7	111,0	99,4	99,8	99,1
Шығыс Қазақстан	107,6	96,5	103,0	106,9	96,9	113,0	111,7	108,0	114,4	94,6
Астана қаласы	94,7	102,5	108,7	122,5	110,3	109,1	101,0	107,8	102,9	110,6
Алматы қаласы	98,2	97,6	102,9	105,0	93,2	104,5	105,0	99,9	102,2	97,7

Жалғасы

Продолжение

	Көлік және қоймалау Транспорт и складирование					Тұру және тамақтану бойынша қызметтер Услуги по проживанию и питанию				
	2011	2012	2013	2014	2015	2011	2012	2013	2014	2015
<b>Қазақстан Республикасы</b>	107,0	109,2	103,5	105,8	95,6	102,5	99,3	106,0	106,4	99,9
Ақмола	107,3	112,1	101,3	103,3	97,3	140,0	105,3	112,7	122,7	86,9
Ақтөбе	107,0	109,4	100,7	103,7	93,7	104,7	99,4	99,3	99,3	86,4
Алматы	103,2	118,1	96,6	113,9	88,1	92,9	110,0	72,1	103,5	115,3
Атырау	106,6	107,4	107,5	99,9	99,3	104,0	102,6	100,1	109,5	93,6
Батыс Қазақстан	107,0	100,2	109,6	102,7	94,6	113,4	95,9	116,7	79,5	105,4
Жамбыл	114,1	114,7	102,8	102,0	93,1	103,5	125,1	127,7	61,6	-
Қарағанды	109,6	113,0	102,1	103,1	98,5	107,2	101,9	107,9	101,4	97,2
Қостанай	107,4	111,1	105,9	100,2	96,4	109,9	99,2	101,3	101,2	89,8
Қызылорда	105,1	121,1	99,1	101,5	98,7	93,0	89,8	102,8	103,1	105,3
Маңғыстау	100,9	105,5	99,6	124,9	91,2	105,8	114,1	106,0	111,2	100,3
Оңтүстік Қазақстан	108,5	115,2	94,7	109,9	94,2	213,7	98,9	119,4	111,2	114,5
Павлодар	107,1	112,6	105,3	104,7	95,6	117,7	110,3	90,5	148,0	118,7
Солтүстік Қазақстан	108,7	102,5	103,7	102,6	83,6	-	-	-	-	-
Шығыс Қазақстан	105,5	114,4	101,2	102,9	97,2	114,6	107,5	102,3	108,0	91,5
Астана қаласы	106,7	104,3	103,2	99,0	93,2	101,1	94,5	112,1	104,7	101,7
Алматы қаласы	107,5	107,7	106,5	101,2	100,2	104,9	95,8	109,2	108,7	105,1

Жалғасы

Продолжение

	Ақпарат және байланыс Информация и связь					Қаржы және сақтандыру қызметі Финансовая и страховая деятельность				
	2011	2012	2013	2014	2015	2011	2012	2013	2014	2015
<b>Қазақстан Республикасы</b>	107,2	106,5	102,4	104,4	98,3	105,1	100,9	101,8	100,6	100,9
Ақмола	100,8	103,4	101,1	102,1	102,1	107,4	106,5	103,5	104,2	106,4
Ақтөбе	97,3	101,6	102,8	107,8	99,0	101,9	99,6	104,7	102,3	101,6
Алматы	106,4	99,2	91,6	111,4	97,0	109,1	105,8	99,0	111,1	104,3
Атырау	102,7	107,3	98,7	101,6	92,1	107,2	98,2	95,7	103,6	97,4
Батыс Қазақстан	106,6	102,4	100,5	102,1	97,9	108,7	106,5	97,2	104,7	101,3
Жамбыл	102,8	112,2	98,2	102,5	91,4	105,4	104,2	101,7	103,5	102,8
Қарағанды	104,9	104,4	99,7	102,4	97,5	110,1	105,3	92,8	101,9	105,6
Қостанай	110,2	110,5	95,2	100,6	96,9	103,3	103,6	99,8	102,1	103,2
Қызылорда	105,2	110,8	98,8	96,7	90,8	102,0	102,8	102,0	101,7	104,0
Маңғыстау	117,5	101,3	102,6	115,2	87,3	103,6	101,5	101,2	107,1	104,6
Оңтүстік Қазақстан	104,0	103,3	96,9	106,7	103,3	110,6	104,1	99,5	104,3	99,5
Павлодар	104,1	107,3	99,1	105,8	96,1	111,2	104,1	97,7	102,5	104,9
Солтүстік Қазақстан	102,6	106,9	106,9	106,2	91,4	111,3	107,3	98,0	106,5	107,9
Шығыс Қазақстан	106,7	106,8	102,7	103,2	98,3	107,9	103,2	99,5	105,0	102,2
Астана қаласы	103,1	103,7	109,6	99,9	99,6	100,2	102,4	103,3	90,0	94,2
Алматы қаласы	110,4	104,1	101,4	106,6	93,9	103,4	99,1	100,0	103,2	102,5

Жалғасы

Продолжение

	Жылжымайтын мүлікпен жасалатын операциялар Операции с недвижимым имуществом					Кәсіби, ғылыми және техникалық қызмет Профессиональная, научная и техническая деятельность				
	2011	2012	2013	2014	2015	2011	2012	2013	2014	2015
<b>Қазақстан Республикасы</b>	106,0	108,1	106,6	101,2	100,3	113,1	110,5	100,2	111,1	92,5
Ақмола	100,6	115,4	107,6	117,0	84,1	114,9	100,2	108,7	106,6	97,3
Ақтөбе	98,6	110,6	113,4	96,3	95,7	96,8	117,3	92,8	113,8	100,1
Алматы	106,0	108,1	113,8	96,2	100,9	106,1	104,8	88,9	102,6	96,9
Атырау	87,3	91,3	106,4	122,7	97,8	110,9	101,1	110,2	110,1	81,6
Батыс Қазақстан	95,5	103,5	103,0	108,5	104,1	99,0	112,1	98,8	113,4	140,8
Жамбыл	112,3	108,8	107,2	99,3	109,9	122,8	101,6	108,8	94,2	99,5
Қарағанды	97,3	112,0	109,8	108,5	111,2	101,9	117,1	102,7	98,0	115,7
Қостанай	98,9	116,4	100,0	106,6	116,1	111,9	116,3	96,5	102,1	94,4
Қызылорда	118,2	83,5	155,8	119,1	65,1	120,4	109,4	98,1	97,4	92,6
Маңғыстау	115,5	108,5	104,6	105,8	89,2	107,9	123,7	117,4	106,7	73,6
Оңтүстік Қазақстан	113,8	117,8	98,3	110,5	89,8	104,5	98,1	91,3	94,3	102,9
Павлодар	113,0	99,2	104,3	114,1	108,3	104,8	112,4	103,2	107,6	99,5
Солтүстік Қазақстан	105,9	110,7	102,5	136,7	82,5	109,3	111,5	98,7	99,0	101,9
Шығыс Қазақстан	109,8	110,0	105,6	104,1	106,4	106,9	105,1	94,8	102,4	114,1
Астана қаласы	103,3	109,8	106,0	91,9	102,8	126,2	106,0	101,2	109,8	102,6
Алматы қаласы	117,5	101,4	102,9	115,1	99,2	104,0	108,4	96,3	106,5	97,4

Жалғасы

Продолжение

	Әкімшілік және қосалқы қызмет көрсету саласындағы қызмет Деятельность в области административного и вспомогательного обслуживания					Мемлекеттік басқару және қорғаныс; міндетті әлеуметтік қамтамасыз ету Государственное управление и оборона; обязательное социальное обеспечение				
	2011	2012	2013	2014	2015	2011	2012	2013	2014	2015
<b>Қазақстан Республикасы</b>	91,1	97,9	98,3	88,0	98,7	111,4	110,0	99,5	96,0	95,5
Ақмола	97,0	104,6	124,2	90,5	92,6	112,3	109,3	98,9	96,2	97,2
Ақтөбе	99,6	102,6	100,3	98,2	114,8	112,8	110,8	98,6	98,4	94,9
Алматы	129,3	84,0	106,5	91,3	89,8	111,2	108,6	98,2	97,3	95,6
Атырау	89,5	91,1	89,9	75,5	84,6	108,2	110,4	104,7	93,7	95,9
Батыс Қазақстан	61,4	67,8	120,5	111,2	91,3	108,3	109,0	96,7	96,9	97,0
Жамбыл	103,0	97,9	103,9	96,6	97,8	109,5	109,8	100,8	96,4	95,6
Қарағанды	101,9	104,0	100,9	98,0	108,1	109,5	108,2	98,5	94,6	95,0
Қостанай	96,7	103,6	100,4	106,5	99,8	107,1	109,6	105,1	95,5	93,4
Қызылорда	95,6	104,8	97,7	95,2	85,6	104,7	108,0	104,2	94,4	94,8
Маңғыстау	68,0	104,9	84,9	106,7	85,0	98,1	116,2	100,9	98,8	92,1
Оңтүстік Қазақстан	100,2	102,2	103,7	97,3	97,2	109,5	107,5	104,7	95,2	92,7
Павлодар	102,4	104,9	104,0	105,8	114,2	111,3	108,6	102,4	95,6	97,0
Солтүстік Қазақстан	109,2	100,5	100,1	104,8	92,3	109,7	108,4	104,6	91,9	94,4
Шығыс Қазақстан	102,4	106,6	98,8	102,6	89,1	112,0	110,3	101,5	95,3	94,7
Астана қаласы	107,4	98,6	103,9	110,7	106,0	116,5	113,1	93,9	96,2	92,9
Алматы қаласы	106,9	111,4	99,4	99,7	104,5	105,9	112,5	100,9	98,2	90,3

Жалғасы

Продолжение

	Білім беру Образование					Денсаулық сақтау және әлеуметтік қызметтер Здравоохранение и социальные услуги				
	2011	2012	2013	2014	2015	2011	2012	2013	2014	2015
<b>Қазақстан Республикасы</b>	111,1	109,1	96,7	100,8	97,3	114,5	109,6	98,1	102,7	97,1
Ақмола	113,3	110,2	95,6	99,0	96,3	116,5	108,1	98,8	101,7	94,5
Ақтөбе	110,5	111,2	95,8	105,0	96,1	116,2	105,9	95,4	104,5	96,8
Алматы	111,0	111,6	96,5	102,2	96,4	112,4	111,8	97,1	106,1	97,8
Атырау	109,5	106,2	95,7	100,2	99,3	115,8	111,5	96,4	106,7	95,7
Батыс Қазақстан	112,6	108,7	97,1	101,7	98,2	112,9	108,3	97,6	103,6	98,0
Жамбыл	110,2	110,0	96,1	100,9	99,2	114,9	109,0	98,8	101,9	95,2
Қарағанды	110,9	109,5	95,8	99,4	96,5	114,2	107,2	97,4	99,6	97,7
Қостанай	112,7	111,7	97,5	100,8	98,2	114,1	112,3	95,9	105,8	97,9
Қызылорда	109,5	106,7	95,3	97,5	97,0	116,7	107,3	95,5	99,5	96,0
Маңғыстау	109,4	107,9	96,1	98,4	94,5	112,9	113,3	97,1	106,3	92,7
Оңтүстік Қазақстан	110,5	108,2	95,6	100,6	94,8	113,5	109,9	95,8	103,1	97,4
Павлодар	110,8	108,3	96,2	100,7	97,4	114,0	108,0	99,4	101,1	97,4
Солтүстік Қазақстан	109,3	107,4	97,4	97,6	97,8	116,8	108,1	97,9	100,3	94,9
Шығыс Қазақстан	111,1	110,1	96,6	100,7	95,4	114,5	109,8	97,9	100,1	95,1
Астана қаласы	119,0	110,0	102,1	106,3	102,1	112,8	111,2	101,8	99,8	97,3
Алматы қаласы	109,3	107,2	97,1	98,8	97,8	114,2	108,7	99,2	105,1	98,1

Жалғасы

Продолжение

	Өнер, ойын-сауық және демалыс Искусство, развлечения и отдых					Өзге де қызметтер түрлерін ұсыну Предоставление прочих видов услуг				
	2011	2012	2013	2014	2015	2011	2012	2013	2014	2015
<b>Қазақстан Республикасы</b>	113,2	108,2	102,6	106,7	101,0	100,4	105,2	95,2	99,1	117,6
Ақмола	100,9	108,1	97,0	96,4	94,8	81,5	140,6	79,3	199,1	55,5
Ақтөбе	80,4	107,6	110,3	127,8	101,0	115,4	110,9	97,9	96,0	103,0
Алматы	107,5	102,8	94,8	112,8	93,2	97,9	111,9	118,4	122,9	98,4
Атырау	117,6	99,6	94,7	138,3	89,3	109,6	195,4	140,4	60,7	107,9
Батыс Қазақстан	115,3	118,4	92,1	89,0	94,8	111,3	103,8	101,6	111,4	95,7
Жамбыл	115,8	129,1	100,5	88,0	90,7	110,5	106,4	97,6	119,3	122,0
Қарағанды	122,4	115,0	115,5	89,9	85,4	114,2	88,2	98,8	100,5	111,4
Қостанай	102,8	108,7	94,1	100,7	95,7	112,4	109,1	101,7	113,6	98,6
Қызылорда	122,9	116,6	94,1	112,7	96,0	101,2	133,6	89,5	118,8	118,0
Маңғыстау	113,7	103,8	100,5	102,6	92,9	95,5	125,5	91,3	105,5	104,2
Оңтүстік Қазақстан	107,1	111,0	95,2	116,7	93,3	99,0	106,4	108,1	116,4	103,6
Павлодар	110,3	105,2	101,5	101,4	102,6	108,8	98,8	116,3	98,6	104,3
Солтүстік Қазақстан	110,9	107,3	94,8	97,9	98,0	104,2	100,2	103,4	103,1	102,0
Шығыс Қазақстан	112,1	106,2	95,6	100,6	94,8	108,0	111,6	102,4	104,0	107,3
Астана қаласы	123,1	99,8	108,6	115,5	116,3	97,9	94,3	105,1	99,1	119,5
Алматы қаласы	109,2	105,6	106,2	98,1	99,1	101,9	99,8	92,0	101,1	125,1

\* Кәсіпкерлік қызметпен айналысатын шағын кәсіпорындарды есепке алусыз.  
Без учета малых предприятий, занимающихся предпринимательской деятельностью.

## Қызмет топтары бойынша орташа айлық атаулы жалақы\*

### Среднемесячная номинальная заработная плата по группам занятий\*

#### 6.9 Ірілендірілген қызмет топтары бойынша орташа айлық атаулы жалақы

#### Среднемесячная номинальная заработная плата по укрупненным группам занятий

теңге

тенге

	Барлық қызметкерлер құрамы Всего персонала					Оның ішінде В том числе				
						барлық деңгейдегі билік және басқару органдары басшыларының, ұйым басшыларын қоса руководителей органов власти и управления всех уровней, включая руководителей организаций				
	2011	2012	2013	2014	2015	2011	2012	2013	2014	2015
<b>Қазақстан Республикасы</b>	90 028	101 263	109 141	121 021	126 021	205 715	228 738	250 566	284 380	300 174
Ақмола	64 495	74 685	79 127	85 412	89 176	131 582	158 706	166 827	174 492	183 060
Ақтөбе	79 878	90 241	96 575	106 265	106 778	176 640	191 630	203 666	225 225	230 192
Алматы	67 638	77 320	81 596	89 283	90 445	153 481	179 090	185 767	209 154	209 902
Атырау	165 975	180 406	192 356	221 664	225 121	379 002	433 102	451 459	568 964	591 850
Батыс Қазақстан	87 503	90 728	98 360	108 223	116 798	252 442	268 580	306 362	340 341	390 119
Жамбыл	61 825	72 296	76 742	81 874	85 298	114 430	135 509	144 761	159 783	168 626
Қарағанды	77 940	92 382	99 339	107 821	113 905	147 951	176 711	194 294	213 584	225 930
Қостанай	67 252	76 647	83 451	90 602	93 560	127 740	149 813	161 857	181 327	179 011
Қызылорда	81 518	93 361	98 813	104 485	106 332	197 178	225 186	238 564	254 762	255 798
Маңғыстау	151 041	157 358	183 914	222 294	234 007	329 683	317 696	409 404	463 771	469 540
Оңтүстік Қазақстан	67 721	75 467	78 705	84 550	85 693	140 110	151 059	159 453	170 977	180 150
Павлодар	75 338	85 844	93 639	102 310	108 630	159 933	176 578	196 760	215 892	242 076
Солтүстік Қазақстан	61 712	68 921	74 853	81 062	84 324	114 544	125 193	138 523	151 211	157 547
Шығыс Қазақстан	73 677	84 872	90 263	99 130	103 028	148 592	167 408	180 154	200 561	217 334
Астана қаласы	132 612	148 287	159 537	177 809	189 970	321 742	344 276	399 266	446 492	465 573
Алматы қаласы	121 674	134 378	142 310	155 242	161 845	332 944	372 968	393 224	456 320	489 539

Жалғасы

Продолжение

	Оның ішінде В том числе									
	біліктілігі жоғары деңгейдегі мамандардың специалистов высшего уровня квалификации					біліктілігі орта деңгейдегі мамандардың специалистов среднего уровня квалификации				
	2011	2012	2013	2014	2015	2011	2012	2013	2014	2015
<b>Қазақстан Республикасы</b>	109 349	122 571	130 289	141 628	145 549	78 294	88 794	91 679	101 668	103 336
Ақмола	76 983	89 424	95 322	102 855	103 514	61 200	71 458	73 068	78 104	81 364
Ақтөбе	88 062	100 787	107 017	116 826	116 798	70 312	81 868	85 269	92 659	88 718
Алматы	78 230	91 419	96 163	103 644	103 703	66 683	72 810	76 089	82 462	82 216
Атырау	297 994	296 123	311 398	338 417	327 597	128 080	147 700	160 326	197 798	188 183
Батыс Қазақстан	121 561	119 489	128 255	139 554	146 976	72 953	77 572	82 841	90 291	96 007
Жамбыл	70 978	83 186	87 440	92 751	97 106	60 451	71 715	74 469	78 303	82 479
Қарағанды	84 149	101 209	107 837	117 020	120 625	67 083	79 382	83 055	86 568	90 468
Қостанай	78 332	89 970	96 722	103 026	107 175	62 265	72 190	76 377	81 403	84 367
Қызылорда	93 375	106 884	112 142	116 679	118 909	72 825	82 675	86 784	89 824	91 979
Маңғыстау	143 706	152 542	176 070	196 017	194 491	115 637	127 185	112 858	138 941	143 173
Оңтүстік Қазақстан	74 524	83 927	86 380	92 179	93 311	62 755	69 553	71 096	79 334	79 700
Павлодар	83 623	96 454	105 566	114 100	118 568	65 928	75 141	78 475	83 884	87 365
Солтүстік Қазақстан	77 456	86 999	94 551	98 640	101 488	60 195	67 699	69 482	74 859	77 655
Шығыс Қазақстан	84 109	97 613	103 656	112 254	115 667	66 372	76 161	79 775	85 568	86 900
Астана қаласы	160 743	180 914	196 439	218 318	236 577	115 501	124 149	119 526	134 863	140 368
Алматы қаласы	146 143	161 220	167 483	180 958	189 781	96 040	105 450	111 389	124 196	125 371

Жалғасы

Продолжение

	Оның ішінде В том числе									
	ақпарат дайындаумен, құжаттаманы ресімдеумен, есеп жүргізумен және қызмет көрсетумен айналысатын қызметшілердің					қызмет көрсету, тұрғын үй-коммуналдық шаруашылық, сауда және қызметтің сабақтас түрлері саласы қызметкерлерінің				
	служащих, занятых подготовкой информации, оформлением документации, учетом и обслуживанием					работников сферы обслуживания, предоставления коммунальных услуг, торговли и родственных видов деятельности				
	2011	2012	2013	2014	2015	2011	2012	2013	2014	2015
<b>Қазақстан Республикасы</b>	67 487	74 106	80 816	91 463	95 311	56 444	63 517	69 018	75 913	80 801
Ақмола	47 062	55 508	61 717	67 474	69 754	46 448	56 926	60 611	58 849	56 837
Ақтөбе	64 279	77 009	77 180	84 282	80 921	48 297	54 904	62 004	68 448	72 793
Алматы	56 489	59 068	65 589	73 708	77 748	54 375	61 269	62 571	67 352	66 303



Жалғасы

Продолжение

	Оның ішінде В том числе									
	ақпарат дайындаумен, құжаттаманы ресімдеумен, есеп жүргізумен және қызмет көрсетумен айналысатын қызметшілердің служащих, занятых подготовкой информации, оформлением документации, учетом и обслуживанием					қызмет көрсету, тұрғын үй-коммуналдық шаруашылық, сауда және қызметтің сабақтас түрлері саласы қызметкерлерінің работников сферы обслуживания, предоставления коммунальных услуг, торговли и родственных видов деятельности				
	2011	2012	2013	2014	2015	2011	2012	2013	2014	2015
Атырау	93 743	113 105	117 740	129 637	143 108	69 694	75 901	77 698	85 351	90 583
Батыс Қазақстан	55 007	53 836	61 060	68 773	69 378	50 854	57 175	58 448	60 280	63 420
Жамбыл	52 761	59 149	65 133	69 724	71 524	45 101	51 704	56 960	57 868	60 884
Қарағанды	55 276	64 911	68 952	75 303	80 992	47 709	53 780	58 353	62 392	68 813
Қостанай	49 094	56 425	61 121	67 503	71 343	45 608	51 837	55 503	62 053	61 019
Қызылорда	59 406	68 688	73 900	79 631	83 032	52 296	56 757	60 091	64 722	65 527
Маңғыстау	103 823	97 458	103 031	121 163	123 454	87 022	100 587	95 810	102 372	109 424
Оңтүстік Қазақстан	51 741	60 411	62 218	72 730	71 912	44 222	54 680	57 637	59 740	61 893
Павлодар	53 574	61 410	65 287	70 395	74 722	46 265	53 295	56 332	64 174	68 393
Солтүстік Қазақстан	45 480	51 325	55 323	59 892	61 678	44 989	53 217	58 705	65 468	66 776
Шығыс Қазақстан	55 191	58 972	64 069	71 461	75 572	49 082	56 095	61 777	69 132	70 074
Астана қаласы	94 741	105 913	114 649	131 065	155 610	65 618	77 589	84 423	96 994	98 968
Алматы қаласы	89 543	95 188	112 155	121 650	123 710	69 489	75 567	85 372	93 066	104 988

Жалғасы

Продолжение

	Оның ішінде В том числе									
	ауыл, орман, аң шаруашылығының, балық өсіру және балық аулау саласының білікті қызметкерлерінің квалифицированных работников сельского, лесного, охотничьего хозяйств, рыбоводства и рыболовства					ірі және ұсақ өнеркәсіп ұйымдарының, көркем кәсіпшіліктің, құрылыстың, көлік пен байланыстың, геологияның және жер қойнауын барлаудың білікті жұмысшыларының квалифицированных рабочих крупных и мелких промышленных организаций, художественных промыслов, строительства, транспорта, связи, геологии и разведки недр				
	2011	2012	2013	2014	2015	2011	2012	2013	2014	2015
<b>Қазақстан Республикасы</b>	45 494	50 698	64 011	68 664	73 049	87 734	99 601	109 758	125 220	132 709
Ақмола	50 469	54 228	60 612	71 435	77 709	70 959	82 724	87 543	99 305	105 449
Ақтөбе	37 729	42 034	47 736	53 594	54 019	89 808	101 572	110 532	120 103	121 195
Алматы	42 520	50 498	54 704	69 319	65 659	65 578	78 123	85 189	95 171	102 847
Атырау	27 765	30 419	38 539	44 873	48 612	135 409	152 165	157 929	185 744	201 030
Батыс Қазақстан	38 343	45 954	55 126	50 980	48 343	83 538	82 542	91 591	102 247	110 028
Жамбыл	29 557	35 136	45 416	50 539	43 794	63 401	73 117	78 176	92 973	95 388
Қарағанды	46 413	52 223	62 632	80 105	74 555	86 723	102 644	111 996	122 759	132 161
Қостанай	50 435	44 827	61 304	68 917	73 401	67 931	79 004	87 847	96 713	98 782
Қызылорда	33 689	39 550	44 114	51 992	57 697	82 319	92 645	102 524	116 014	119 238
Маңғыстау	30 474	25 719	204 019	71 666	62 973	167 366	177 301	216 045	282 811	312 338
Оңтүстік Қазақстан	33 169	39 165	65 272	55 466	51 608	78 579	82 736	94 183	99 587	105 760
Павлодар	36 712	42 959	48 416	51 421	57 064	78 187	90 612	97 943	109 928	112 922
Солтүстік Қазақстан	50 522	57 808	65 304	79 602	86 005	72 864	81 433	90 813	100 119	101 209
Шығыс Қазақстан	39 856	45 282	52 308	58 853	65 917	78 124	90 820	99 699	111 813	117 483
Астана қаласы	55 665	74 948	111 490	95 537	102 013	89 487	97 368	111 449	124 755	135 993
Алматы қаласы	75 554	64 580	85 098	81 242	60 171	86 131	100 503	107 004	124 135	119 554

Жалғасы

Продолжение

	Оның ішінде В том числе									
	операторлардың, аппаратшылардың, қондырғы мен машина машинистерінің және жинаушы слесарьлардың операторов, аппаратчиков, машинистов установок и машин и слесарей сборщиков					біліктілігі жоқ жұмысшылардың неквалифицированных рабочих				
	2011	2012	2013	2014	2015	2011	2012	2013	2014	2015
<b>Қазақстан Республикасы</b>	92 501	105 373	120 856	138 212	145 200	39 787	45 903	48 358	53 059	54 690
Ақмола	61 361	71 210	77 692	86 195	91 861	34 629	38 078	39 532	42 812	46 051
Ақтөбе	89 756	102 305	111 928	124 429	122 956	38 380	42 715	45 239	51 281	52 027
Алматы	72 127	87 067	91 763	99 240	104 965	36 888	42 657	44 022	50 155	50 561
Атырау	145 549	156 873	182 623	209 254	223 168	49 245	54 797	60 353	66 301	71 089
Батыс Қазақстан	75 139	80 856	92 485	97 498	103 400	32 876	35 201	38 061	41 907	42 151
Жамбыл	70 728	85 797	93 316	90 848	90 697	35 057	40 288	42 259	43 569	42 530
Қарағанды	84 257	103 123	112 203	124 596	135 514	37 195	43 378	45 465	50 799	52 524
Қостанай	74 708	81 846	90 998	99 884	103 560	33 939	38 060	40 120	43 770	44 267
Қызылорда	89 779	107 624	116 244	125 762	126 428	39 353	44 772	45 565	47 770	49 058
Маңғыстау	199 965	215 059	290 795	358 965	393 754	66 168	77 859	83 414	95 282	100 546

Жалғасы

Продолжение

	Оның ішінде В том числе									
	операторлардың, аппаратшылардың, қондырғы мен машина машинистерінің және жинаушы слесарьлардың операторов, аппаратчиков, машинистов установок и машин и слесарей сборщиков					біліктілігі жоқ жұмысшылардың неквалифицированных рабочих				
	2011	2012	2013	2014	2015	2011	2012	2013	2014	2015
Оңтүстік Қазақстан	87 026	99 168	101 862	116 555	114 943	35 329	41 372	40 250	42 820	42 938
Павлодар	83 954	96 666	106 727	118 207	125 889	36 566	42 183	45 546	49 082	50 959
Солтүстік Қазақстан	50 149	58 415	64 354	73 336	78 903	33 530	36 703	39 466	42 874	44 167
Шығыс Қазақстан	76 129	87 529	93 983	104 663	107 298	36 518	42 166	44 310	49 076	49 639
Астана қаласы	83 963	94 842	108 112	123 788	132 942	54 952	63 560	66 582	75 891	78 242
Алматы қаласы	84 443	92 178	106 957	113 739	123 284	52 496	61 994	66 646	69 478	73 981

\*Кәсіпкерлік қызметпен айналысатын шағын кәсіпорындарды есепке алусыз.  
Без учета малых предприятий, занимающихся предпринимательской деятельностью.

## Меншік нысандары бойынша қызметкерлердің орташа айлық атаулы жалақысы\* Среднемесячная номинальная заработная плата работников по формам собственности\*

### 6.10 Меншік нысандары бойынша бір қызметкердің орташа айлық атаулы жалақысы Среднемесячная номинальная заработная плата одного работника по формам собственности

	тенге									
	Барлығы Всего					Оның ішінде меншік нысандары бойынша В том числе по формам собственности				
						мемлекеттік государственная				
	2011	2012	2013	2014	2015	2011	2012	2013	2014	2015
<b>Қазақстан Республикасы</b>	90 028	101 263	109 141	121 021	126 021	67 789	77 730	80 424	85 793	88 515
Ақмола	64 495	74 685	79 127	85 412	89 176	61 248	70 218	72 027	76 256	78 498
Ақтөбе	79 878	90 241	96 575	106 265	106 778	63 994	73 793	75 811	82 165	84 755
Алматы	67 638	77 320	81 596	89 283	90 445	60 990	70 169	72 051	78 330	80 083
Атырау	165 975	180 406	192 356	221 664	225 121	62 915	72 413	74 651	79 547	82 156
Батыс Қазақстан	87 503	90 728	98 360	108 223	116 798	56 553	64 198	66 491	70 813	73 430
Жамбыл	61 825	72 296	76 742	81 874	85 298	58 543	68 036	70 840	74 842	77 681
Қарағанды	77 940	92 382	99 339	107 821	113 905	64 462	73 568	76 822	81 493	83 728
Қостанай	67 252	76 647	83 451	90 602	93 560	61 900	71 600	75 314	79 456	82 144
Қызылорда	81 518	93 361	98 813	104 485	106 332	69 360	78 336	80 625	84 692	88 010
Маңғыстау	151 041	157 358	183 914	222 294	234 007	66 587	76 755	75 763	80 704	81 610
Оңтүстік Қазақстан	67 721	75 467	78 705	84 550	85 693	60 587	68 967	70 969	76 295	77 708
Павлодар	75 338	85 844	93 639	102 310	108 630	61 984	70 611	73 558	78 514	81 209
Солтүстік Қазақстан	61 712	68 921	74 853	81 062	84 324	66 282	73 976	78 310	81 461	81 876
Шығыс Қазақстан	73 677	84 872	90 263	99 130	103 028	64 941	74 845	77 855	82 445	84 271
Астана қаласы	132 612	148 287	159 537	177 809	189 970	122 276	142 899	145 885	156 358	163 940
Алматы қаласы	121 674	134 378	142 310	155 242	161 845	87 279	99 367	104 463	110 634	112 138

Жалғасы

Продолжение

	Оның ішінде меншік нысандары бойынша В том числе по формам собственности									
	жеке частная					шетел иностранная				
	2011	2012	2013	2014	2015	2011	2012	2013	2014	2015
<b>Қазақстан Республикасы</b>	99 889	111 119	123 175	138 748	148 115	180 378	193 484	206 600	232 543	242 727
Ақмола	65 755	76 809	84 297	93 943	99 647	82 916	97 419	108 509	112 938	124 164
Ақтөбе	88 239	98 434	107 910	119 969	120 474	121 406	131 679	137 500	148 104	147 158
Алматы	72 012	80 039	87 422	97 539	98 949	165 243	184 864	191 627	201 429	215 334
Атырау	173 135	187 581	198 714	236 982	271 622	355 981	371 031	439 037	481 139	377 787
Батыс Қазақстан	87 787	90 579	101 810	111 905	119 990	343 525	349 045	442 581	508 499	560 726
Жамбыл	68 575	79 900	88 561	97 740	103 826	63 784	83 087	88 068	90 114	97 125
Қарағанды	77 647	95 290	106 920	117 589	126 085	113 079	129 838	129 937	143 146	161 960
Қостанай	70 803	79 858	89 017	97 909	101 505	97 652	99 137	105 612	130 076	156 246
Қызылорда	92 718	108 797	117 811	125 293	130 158	130 894	143 161	153 922	163 753	158 276
Маңғыстау	183 104	187 535	226 742	283 092	312 123	243 125	255 503	304 206	382 828	399 832
Оңтүстік Қазақстан	80 602	86 705	91 665	98 130	99 390	77 759	92 818	100 814	102 295	123 603
Павлодар	82 526	94 218	105 258	116 696	125 003	93 913	105 258	116 085	127 628	142 573
Солтүстік Қазақстан	54 854	61 216	69 427	79 847	87 293	75 081	85 142	99 054	110 525	131 858

Жалғасы

Продолжение

	Оның ішінде меншік нысандары бойынша В том числе по формам собственности									
	жеке частная					шетел иностранная				
	2011	2012	2013	2014	2015	2011	2012	2013	2014	2015
Шығыс Қазақстан	80 646	93 062	100 562	112 668	118 669	113 805	123 643	140 208	155 757	165 213
Астана қаласы	136 789	148 119	163 660	182 147	194 175	191 433	199 810	219 588	264 923	306 154
Алматы қаласы	122 963	133 061	142 318	154 446	161 486	247 786	264 041	268 116	291 019	312 547

\*Кәсіпкерлік қызметпен айналысатын шағын кәсіпорындарды есепке алусыз.  
Без учета малых предприятий, занимающихся предпринимательской деятельностью.

## Өнеркәсіп бойынша қызметкерлердің орташа айлық атаулы жалақысы\*

### Среднемесячная номинальная заработная плата работников в промышленности\*

#### 6.11 Өнеркәсіп бойынша қызметкерлердің орташа айлық атаулы жалақысы

##### Среднемесячная номинальная заработная плата работников в промышленности

тенге

тенге

	Өнеркәсіп – барлығы Промышленность – всего					Оның ішінде В том числе				
						кен өндіру өнеркәсібі және карьерлерді қазу горнодобывающая промышленность и разработка карьера				
	2011	2012	2013	2014	2015	2011	2012	2013	2014	2015
<b>Қазақстан Республикасы</b>	107 442	121 788	138 933	159 839	174 436	169 656	178 207	210 404	251 686	275 624
Ақмола	77 299	92 822	98 968	105 079	114 165	99 144	123 768	136 592	147 661	168 542
Ақтөбе	99 636	111 167	122 186	133 217	135 227	122 105	135 047	149 349	162 843	160 688
Алматы	92 671	104 640	115 583	125 178	127 859	70 241	86 423	96 982	117 705	103 946
Атырау	214 394	250 972	283 940	355 678	417 398	302 982	351 313	382 630	483 607	594 588
Батыс Қазақстан	145 009	169 099	190 676	221 896	269 658	417 350	475 396	509 765	589 007	679 014
Жамбыл	65 409	77 088	85 956	94 860	99 843	93 236	97 297	108 308	122 183	118 957
Қарағанды	94 081	115 604	126 548	140 650	152 595	90 984	126 821	136 177	147 694	162 476
Қостанай	81 339	91 521	103 656	116 807	121 519	101 163	114 544	127 951	145 459	147 351
Қызылорда	131 383	152 638	167 838	183 772	186 672	200 582	219 963	236 064	255 438	252 952
Маңғыстау	224 850	224 272	295 163	365 321	411 404	273 470	263 102	360 748	467 801	499 856
Оңтүстік Қазақстан	88 057	98 813	111 613	121 234	127 003	222 777	243 490	244 183	235 935	249 441
Павлодар	91 056	103 799	114 976	127 753	140 318	95 699	110 851	118 679	132 057	146 154
Солтүстік Қазақстан	58 589	66 182	77 311	84 931	94 583	64 253	75 845	91 125	97 895	158 561
Шығыс Қазақстан	88 898	104 034	114 592	130 401	139 642	100 289	120 715	135 622	159 643	171 176
Астана қаласы	127 005	122 706	136 834	173 815	175 667	739 632	265 976	338 843	465 414	464 404
Алматы қаласы	99 849	113 454	123 426	140 844	148 086	195 341	214 038	258 552	431 142	434 177

Жалғасы

Продолжение

	Оның ішінде В том числе									
	өңдеу өнеркәсібі обрабатывающая промышленность					электрмен жабдықтау, газ, бу беру және ауа баптау электроснабжение, подача газа, пара и воздушное кондиционирование				
	2011	2012	2013	2014	2015	2011	2012	2013	2014	2015
<b>Қазақстан Республикасы</b>	90 105	103 522	113 924	127 473	137 385	81 125	91 753	104 309	116 733	124 256
Ақмола	76 674	91 827	94 389	99 926	101 166	59 275	67 277	74 587	77 176	85 177
Ақтөбе	77 673	89 150	100 352	110 837	118 204	79 359	82 995	91 855	102 025	111 361
Алматы	102 788	117 275	128 489	133 274	140 768	80 043	84 698	96 790	119 077	107 621
Атырау	149 604	180 016	213 436	255 791	251 545	92 059	96 007	113 473	122 531	138 290
Батыс Қазақстан	70 223	79 702	90 125	99 672	108 125	57 069	60 668	71 197	80 160	87 699
Жамбыл	62 152	76 190	84 148	89 553	96 312	61 819	68 107	78 582	89 734	94 242
Қарағанды	100 451	119 074	131 672	150 115	160 941	65 352	79 796	92 689	103 086	113 999
Қостанай	59 888	68 270	74 120	84 256	89 275	59 317	67 145	76 662	88 143	94 690
Қызылорда	80 833	100 053	97 991	113 269	114 169	75 839	86 373	105 524	108 427	114 142
Маңғыстау	122 326	135 489	147 554	179 244	256 323	126 646	151 613	165 153	177 844	191 653
Оңтүстік Қазақстан	60 753	71 196	81 520	90 823	95 505	63 356	70 319	75 253	91 076	94 837
Павлодар	92 617	104 072	115 520	128 711	143 979	91 109	107 390	123 877	134 427	141 555
Солтүстік Қазақстан	66 009	74 141	79 058	85 306	94 857	50 764	57 581	75 990	86 471	93 490
Шығыс Қазақстан	90 320	104 452	113 406	127 659	137 014	73 338	81 147	93 229	106 817	113 432
Астана қаласы	99 159	112 479	120 536	142 299	149 085	123 316	129 931	144 900	189 179	181 470
Алматы қаласы	98 709	112 797	122 719	138 209	138 330	115 104	127 809	139 352	158 125	170 984

Жалғасы

Продолжение

	Оның ішінде В том числе					
	сүмен жабдықтау; кәріз жүйесі, қалдықтардың жиналуын және таратылуын бақылау водоснабжение; канализационная система, контроль над сбором и распределением отходов					
	2011	2012	2013	2014	2015	
<b>Қазақстан Республикасы</b>	52 991	62 041	69 343	78 360	85 217	
Ақмола	49 716	54 817	56 744	60 227	66 757	
Ақтөбе	50 475	59 221	60 858	75 090	71 623	
Алматы	43 628	48 833	55 876	61 840	74 336	
Атырау	55 455	79 796	91 221	111 319	118 754	
Батыс Қазақстан	52 440	61 366	69 413	76 049	83 809	
Жамбыл	45 578	56 537	64 101	74 274	76 306	
Қарағанды	50 776	58 408	63 641	73 396	84 518	
Қостанай	53 607	62 346	75 679	83 035	83 873	
Қызылорда	50 370	56 970	63 013	77 502	77 612	
Маңғыстау	77 727	84 884	94 878	85 097	111 346	
Оңтүстік Қазақстан	38 450	43 336	45 158	55 171	60 890	
Павлодар	48 661	56 267	65 364	77 582	83 990	
Солтүстік Қазақстан	43 919	52 700	71 307	79 291	88 700	
Шығыс Қазақстан	46 321	51 671	58 688	70 268	80 285	
Астана қаласы	71 073	89 059	95 179	106 046	105 974	
Алматы қаласы	67 227	80 162	85 919	90 756	95 698	

**6.12 Өнеркәсіп бойынша қызметкерлердің атаулы жалақы индексі**  
**Индекс номинальной заработной платы работников в промышленности**

өткен жылға пайызбен

в процентах к предыдущему году

	Өнеркәсіп – барлығы Промышленность – всего					Оның ішінде В том числе				
						кен өндіру өнеркәсібі және карьерлерді қазу горнодобывающая промышленность и разработка карьеры				
	2011	2012	2013	2014	2015	2011	2012	2013	2014	2015
<b>Қазақстан Республикасы</b>	115,4	113,4	114,1	115,0	106,5	114,6	105,0	118,1	119,6	108,6
Ақмола	115,0	120,1	106,6	106,2	107,3	115,6	124,8	110,4	108,1	113,5
Ақтөбе	113,8	111,6	109,9	109,0	100,7	111,6	110,6	110,6	109,0	98,7
Алматы	109,5	112,9	110,5	107,6	98,7	89,3	123,0	112,2	131,1	87,2
Атырау	111,7	117,1	113,1	125,3	114,1	112,3	116,0	108,9	126,4	119,7
Батыс Қазақстан	115,8	116,6	112,8	116,4	116,9	122,7	113,9	107,2	115,5	115,3
Жамбыл	117,7	117,9	111,5	110,4	103,4	131,4	104,4	111,3	112,8	97,8
Қарағанды	114,2	122,9	109,5	111,1	106,2	114,5	139,4	107,4	108,5	109,8
Қостанай	115,5	112,5	113,3	112,7	101,4	114,7	113,2	111,7	113,7	101,0
Қызылорда	113,7	116,2	110,0	109,5	99,1	112,4	109,7	107,3	108,2	98,1
Маңғыстау	115,1	99,7	131,6	123,8	108,7	112,6	96,2	137,1	129,7	104,4
Оңтүстік Қазақстан	114,2	112,2	113,0	108,6	100,1	114,2	109,3	100,3	96,6	105,2
Павлодар	114,7	114,0	110,8	111,1	108,3	108,5	115,8	107,1	111,3	109,9
Солтүстік Қазақстан	116,4	113,0	116,8	109,9	106,6	119,0	118,0	120,1	107,4	143,9
Шығыс Қазақстан	121,3	117,0	110,1	113,8	105,2	125,9	120,4	112,3	117,7	106,4
Астана қаласы	122,3	96,6	111,5	127,0	103,6	87,8	36,0	127,4	137,4	109,0
Алматы қаласы	108,4	113,6	108,8	114,8	104,8	74,6	109,6	120,8	191,4	91,1

Жалғасы

Продолжение

	Оның ішінде В том числе									
	өңдеу өнеркәсібі обрабатывающая промышленность					электрмен жабдықтау, газ, бу беру және ауа баптау электроснабжение, подача газа, пара и воздушное кондиционирование				
	2011	2012	2013	2014	2015	2011	2012	2013	2014	2015
<b>Қазақстан Республикасы</b>	114,4	114,9	110,0	111,9	105,5	114,6	113,1	113,7	111,9	105,7
Ақмола	111,9	119,8	102,8	105,9	103,0	113,5	113,5	110,9	103,5	108,5
Ақтөбе	116,1	114,8	112,6	110,4	105,3	117,8	104,6	110,7	111,1	107,9
Алматы	110,3	114,1	109,6	101,5	100,7	108,6	105,8	114,3	122,8	91,3
Атырау	110,4	120,3	118,6	119,8	95,9	117,2	104,3	118,2	108,0	111,1
Батыс Қазақстан	119,0	113,5	113,1	110,6	107,2	116,5	106,3	117,4	112,6	111,0
Жамбыл	113,8	122,6	110,4	106,4	103,9	116,7	110,2	115,4	114,2	103,7
Қарағанды	114,4	118,5	110,6	114,0	104,6	114,9	122,1	116,2	111,2	112,2
Қостанай	114,2	114,0	108,6	113,7	102,6	118,4	113,2	114,2	115,0	105,8

Жалғасы

Продолжение

	Оның ішінде В том числе									
	өңдеу өнеркәсібі обрабатывающая промышленность					электрмен жабдықтау, газ, бу беру және ауа баптау электроснабжение, подача газа, пара и воздушное кондиционирование				
	2011	2012	2013	2014	2015	2011	2012	2013	2014	2015
Қызылорда	115,0	123,8	97,9	115,6	100,1	114,6	113,9	122,2	102,8	107,2
Маңғыстау	119,0	110,8	108,9	121,5	140,8	110,6	119,7	108,9	107,7	106,6
Оңтүстік Қазақстан	111,9	117,2	114,5	111,4	102,3	116,8	111,0	107,0	121,0	102,5
Павлодар	116,3	112,4	111,0	111,4	110,3	114,2	117,9	115,4	108,5	105,2
Солтүстік Қазақстан	119,6	112,3	106,6	107,9	108,0	114,9	113,4	132,0	113,8	104,1
Шығыс Қазақстан	120,7	115,6	108,6	112,6	104,9	112,5	110,6	114,9	114,6	105,9
Астана қаласы	119,3	113,4	107,2	118,1	107,5	117,1	105,4	111,5	130,6	95,8
Алматы қаласы	109,2	114,3	108,8	113,7	99,2	115,7	111,0	109,0	113,7	110,8

Жалғасы

Продолжение

	Оның ішінде В том числе				
	сүмен жабдықтау; кәріз жүйесі, қалдықтардың жиналуын және таратылуын бақылау водоснабжение; канализационная система, контроль над сбором и распределением отходов				
	2011	2012	2013	2014	2015
<b>Қазақстан Республикасы</b>	108,8	117,1	111,8	113,0	107,1
Ақмола	99,4	110,3	103,5	106,1	103,7
Ақтөбе	108,0	117,3	102,8	123,4	96,6
Алматы	111,6	111,9	114,4	110,7	110,1
Атырау	109,1	143,9	114,3	122,0	114,4
Батыс Қазақстан	119,5	117,0	113,1	109,6	107,0
Жамбыл	120,8	124,0	113,4	115,9	101,5
Қарағанды	114,8	115,0	109,0	115,3	112,3
Қостанай	123,3	116,3	121,4	109,7	100,8
Қызылорда	114,2	113,1	110,6	123,0	96,3
Маңғыстау	102,9	109,2	111,8	89,7	134,8
Оңтүстік Қазақстан	110,4	112,7	104,2	122,2	102,8
Павлодар	113,9	115,6	116,2	118,7	108,6
Солтүстік Қазақстан	103,3	120,0	135,3	111,2	101,0
Шығыс Қазақстан	113,5	111,5	113,6	119,7	115,1
Астана қаласы	110,1	125,3	106,9	111,4	102,3
Алматы қаласы	104,0	119,2	107,2	105,6	109,7

### 6.13 Өнеркәсіп бойынша қызметкерлердің нақты жалақы индексі Индекс реальной заработной платы работников в промышленности

өткен жылға пайызбен

в процентах к предыдущему году

	Өнеркәсіп – барлығы Промышленность – всего					Оның ішінде В том числе				
						кен өндіру өнеркәсібі және карьерлерді қазу горнодобывающая промышленность и разработка карьеро				
	2011	2012	2013	2014	2015	2011	2012	2013	2014	2015
<b>Қазақстан Республикасы</b>	106,5	107,9	107,8	107,8	99,9	105,8	99,9	111,6	112,1	101,9
Ақмола	107,7	114,5	100,8	99,2	100,8	108,3	119,0	104,3	101,0	106,7
Ақтөбе	105,7	106,5	103,3	103,6	95,0	103,7	105,5	103,9	103,6	93,1
Алматы	101,1	108,1	104,6	101,2	93,1	82,5	117,7	106,3	123,4	82,2
Атырау	103,0	111,1	107,2	117,7	106,7	103,6	110,0	103,2	118,8	111,9
Батыс Қазақстан	107,1	111,7	105,4	110,4	109,9	113,5	109,1	100,2	109,6	108,3
Жамбыл	108,0	111,4	105,0	103,1	97,1	120,6	98,6	104,8	105,4	91,8
Қарағанды	104,8	115,8	101,9	102,4	99,6	105,0	131,4	100,0	100,0	103,0
Қостанай	107,2	107,8	107,0	106,7	95,2	106,4	108,5	105,5	107,7	94,9
Қызылорда	104,6	110,4	104,3	102,6	92,6	103,4	104,2	101,8	101,4	91,7
Маңғыстау	106,4	95,5	125,0	116,8	100,9	104,2	92,2	130,2	122,3	96,9
Оңтүстік Қазақстан	105,7	107,2	107,2	102,0	93,9	105,7	104,4	95,1	90,7	98,6
Павлодар	106,4	108,1	104,8	103,7	102,1	100,7	109,8	101,3	103,9	103,7
Солтүстік Қазақстан	107,0	107,9	110,3	102,1	100,3	109,4	112,7	113,5	99,8	135,4
Шығыс Қазақстан	112,2	111,3	104,5	106,5	98,4	116,4	114,5	106,6	110,1	99,5
Астана қаласы	111,9	91,0	106,2	118,1	95,8	80,3	33,9	121,3	127,7	100,9
Алматы қаласы	99,9	108,2	102,7	108,1	98,5	68,8	104,4	114,1	180,3	85,7

Жалғасы

Продолжение

	Оның ішінде В том числе									
	өңдеу өнеркәсібі обрабатывающая промышленность					электрмен жабдықтау, газ, бу беру және ауа баптау электроснабжение, подача газа, пара и воздушное кондиционирование				
	2011	2012	2013	2014	2015	2011	2012	2013	2014	2015
<b>Қазақстан Республикасы</b>	105,6	109,3	104,0	104,9	99,0	105,8	107,6	107,5	104,9	99,1
Ақмола	104,9	114,2	97,2	98,9	96,8	106,4	108,2	104,8	96,7	102,0
Ақтөбе	107,8	109,5	105,8	105,0	99,4	109,3	99,8	104,0	105,6	101,8
Алматы	101,8	109,2	103,8	95,5	95,0	100,3	101,3	108,2	115,5	86,0
Атырау	101,9	114,2	112,4	112,6	89,7	108,1	98,9	112,0	101,5	103,9
Батыс Қазақстан	110,1	108,7	105,7	104,9	100,7	107,8	101,8	109,7	106,8	104,3
Жамбыл	104,5	115,9	104,0	99,5	97,6	107,2	104,1	108,6	106,7	97,4
Қарағанды	104,9	111,7	103,0	105,1	98,2	105,4	115,1	108,2	102,5	105,2
Қостанай	105,9	109,2	102,5	107,6	96,4	109,8	108,4	107,8	108,9	99,3
Қызылорда	105,8	117,7	92,9	108,3	93,5	105,4	108,3	115,9	96,3	100,2
Маңғыстау	110,0	106,1	103,4	114,6	130,6	102,3	114,7	103,4	101,6	98,9
Оңтүстік Қазақстан	103,5	111,9	108,6	104,6	95,9	108,0	106,0	101,5	113,6	96,1
Павлодар	107,9	106,5	105,0	104,0	104,1	105,9	111,7	109,1	101,3	99,2
Солтүстік Қазақстан	109,9	107,3	100,7	100,3	101,6	105,6	108,3	124,6	105,8	97,9
Шығыс Қазақстан	111,7	110,0	103,0	105,3	98,1	104,0	105,3	109,0	107,2	99,1
Астана қаласы	109,1	106,8	102,1	109,7	99,5	107,1	99,2	106,2	121,3	88,6
Алматы қаласы	100,6	108,8	102,7	107,1	93,2	106,6	105,8	103,0	107,1	104,1

Жалғасы

Продолжение

	Оның ішінде В том числе				
	сүмен жабдықтау; кәріз жүйесі, қалдықтардың жиналуын және таратылуын бақылау водоснабжение; канализационная система, контроль над сбором и распределением отходов				
	2011	2012	2013	2014	2015
<b>Қазақстан Республикасы</b>	100,4	111,4	105,6	105,9	100,5
Ақмола	93,1	105,1	97,8	99,2	97,4
Ақтөбе	100,2	112,0	96,6	117,3	91,2
Алматы	103,1	107,1	108,4	104,1	103,8
Атырау	100,6	136,5	108,4	114,7	106,9
Батыс Қазақстан	110,5	112,1	105,7	103,9	100,6
Жамбыл	110,9	117,2	106,8	108,3	95,3
Қарағанды	105,3	108,4	101,5	106,3	105,3
Қостанай	114,4	111,4	114,6	103,9	94,7
Қызылорда	105,1	107,5	104,9	115,3	90,0
Маңғыстау	95,2	104,6	106,1	84,6	125,0
Оңтүстік Қазақстан	102,1	107,6	98,9	114,7	96,3
Павлодар	105,6	109,6	109,9	110,8	102,4
Солтүстік Қазақстан	94,9	114,6	127,8	103,3	95,0
Шығыс Қазақстан	105,0	106,1	107,8	112,0	107,7
Астана қаласы	100,8	118,0	101,8	103,5	94,6
Алматы қаласы	95,8	113,6	101,2	99,5	103,1

\*Кәсіпкерлік қызметпен айналысатын шағын кәсіпорындарды есепке алусыз.  
Без учета малых предприятий, занимающихся предпринимательской деятельностью.

## Қызметкерлерді жалақы мөлшері бойынша бөлу<sup>1)2)</sup> Распределение работников по размерам заработной платы<sup>1)2)</sup>

### 6.14 2015 жылғы қызметкерлерді жалақы мөлшері бойынша бөлу Распределение работников по размерам заработной платы в 2015 году

теңге

тенге

	Барлығы, адам Всего, человек	Оның ішінде есептелген жалақы мөлшері бойынша, теңге В том числе по размерам начисленной заработной платы, тенге		
		30000-дан 45000 дейін от 30000 до 45000	45001-ден 75000 дейін от 45001 до 75000	75001-ден 105000 дейін от 75001 до 105000
<b>Қазақстан Республикасы</b>	3 061 017	399 477	781 533	613 863
Ақмола	133 131	23 357	37 234	26 435
Ақтөбе	160 906	22 879	44 900	34 012
Алматы	185 688	31 751	53 892	37 971
Атырау	139 052	12 845	25 154	23 863



Жалғасы

Продолжение

	Барлығы, адам Всего, человек	Оның ішінде есептелген жалақы мөлшері бойынша, теңге В том числе по размерам начисленной заработной платы, тенге		
		30000-дан 45000 дейін от 30000 до 45000	45001-ден 75000 дейін от 45001 до 75000	75001-ден 105000 дейін от 75001 до 105000
Батыс Қазақстан	121 089	21 152	37 454	23 605
Жамбыл	141 990	27 261	45 033	32 247
Қарағанды	280 882	31 989	69 357	59 026
Қостанай	170 176	26 316	49 986	37 106
Қызылорда	97 523	15 925	31 179	19 787
Маңғыстау	129 651	11 122	23 129	17 770
Оңтүстік Қазақстан	326 386	55 441	90 191	61 190
Павлодар	162 703	21 097	39 730	34 456
Солтүстік Қазақстан	107 973	20 507	31 687	22 776
Шығыс Қазақстан	267 229	37 905	74 308	61 075
Астана қаласы	227 663	11 659	41 957	39 262
Алматы қаласы	408 975	28 271	86 342	83 282

Жалғасы

Продолжение

	Оның ішінде есептелген жалақы мөлшері бойынша, теңге В том числе по размерам начисленной заработной платы, тенге			
	105001-ден 150000 дейін от 105001 до 150000	150001-ден 240000 дейін от 150001 до 240000	240001-ден 330000 дейін от 240001 до 330000	330001-ден жоғары от 330001 и выше
<b>Қазақстан Республикасы</b>	525 945	317 697	105 920	130 288
Ақмола	20 849	9 398	2 413	1 390
Ақтөбе	27 449	15 545	3 485	2 483
Алматы	27 090	12 462	3 025	2 473
Атырау	21 839	18 218	8 598	20 089
Батыс Қазақстан	14 256	6 894	2 494	4 574
Жамбыл	17 635	5 620	1 296	997
Қарағанды	51 914	34 740	11 468	5 967
Қостанай	28 163	12 601	2 859	1 722
Қызылорда	14 116	8 888	1 832	1 744
Маңғыстау	17 546	16 626	10 189	27 256
Оңтүстік Қазақстан	53 668	25 008	6 068	5 560
Павлодар	35 237	17 985	3 465	2 097
Солтүстік Қазақстан	15 470	6 135	1 176	543
Шығыс Қазақстан	48 628	24 238	5 327	3 324
Астана қаласы	46 987	42 257	18 309	21 062
Алматы қаласы	85 098	61 082	23 916	29 007

<sup>1)</sup>Кәсіпкерлік қызметпен айналысатын шағын кәсіпорындарды есепке алусыз.  
Без учета малых предприятий, занимающихся предпринимательской деятельностью.

<sup>2)</sup>Маусым айында толық жұмыс істеген қызметкерлердің біржолғы есебі бойынша.  
По единовременному учету работники, проработавшие полностью июнь месяц.

## Жекелеген мамандықтары мен лауазымдары бойынша қызметкерлердің жалақысы<sup>1)2)</sup> Заробная плата работников по отдельным профессиям и должностям<sup>1)2)</sup>

### 6.15 Жекелеген мамандықтары мен лауазымдары бойынша орташа айлық атаулы жалақы Среднемесячная номинальная заработная плата по отдельным профессиям и должностям

теңге

тенге

	Ұйым басшысының Руководитель организации					Экономистің Экономист				
	2011	2012	2013	2014	2015	2011	2012	2013	2014	2015
<b>Қазақстан Республикасы</b>	214 466	230 571	235 516	259 680	349 166	113 117	126 392	124 277	146 157	157 484
Ақмола	162 011	178 148	140 787	159 760	211 622	68 453	75 493	81 749	91 163	95 443
Ақтөбе	183 924	205 927	231 283	244 070	313 805	95 052	109 988	100 080	115 640	128 332
Алматы	133 554	139 605	155 114	161 972	247 080	75 724	91 491	102 406	122 856	139 913
Атырау	335 541	371 591	427 045	452 621	544 118	238 766	229 212	171 020	206 914	203 423
Батыс Қазақстан	250 633	212 147	221 368	245 751	329 052	124 589	165 158	192 559	184 524	153 183
Жамбыл	136 218	144 494	157 099	169 494	183 527	64 011	70 604	79 104	79 541	86 978
Қарағанды	158 341	172 601	190 883	199 619	220 211	76 043	100 743	101 298	122 123	112 895
Қостанай	168 158	179 373	194 670	210 303	203 609	68 168	78 938	81 971	87 741	89 077
Қызылорда	181 618	190 793	243 853	226 271	261 864	104 273	95 624	117 886	117 431	125 789
Маңғыстау	292 989	294 384	244 783	274 007	379 204	150 482	179 780	176 957	279 124	189 500
Оңтүстік Қазақстан	144 405	152 750	154 951	167 706	208 037	79 254	79 081	84 500	97 337	98 188

Жалғасы

Продолжение

	Ұйым басшысының Руководитель организации					Экономистің Экономист				
	2011	2012	2013	2014	2015	2011	2012	2013	2014	2015
Павлодар	189 031	216 453	185 930	203 102	294 612	84 549	99 092	100 265	118 239	124 265
Солтүстік Қазақстан	128 916	144 918	140 411	158 214	239 040	60 331	68 163	75 572	86 474	93 794
Шығыс Қазақстан	132 750	139 223	170 836	187 787	214 163	96 399	102 376	118 552	134 203	145 176
Астана қаласы	444 189	484 356	393 993	406 942	597 752	214 504	145 696	147 628	168 243	255 777
Алматы қаласы	482 143	541 882	528 658	641 156	782 589	138 542	176 301	159 441	216 708	184 773

Жалғасы

Продолжение

	Бухгалтердің (біліктілігі орта) Бухгалтер (средней квалификации)					Инженердің Инженер				
	2011	2012	2013	2014	2015	2011	2012	2013	2014	2015
<b>Қазақстан Республикасы</b>	63 146	68 391	73 746	86 338	92 687	167 629	168 457	182 313	247 577	270 210
Ақмола	40 490	48 785	52 367	60 528	63 725	87 334	104 964	94 791	113 170	109 762
Ақтөбе	55 457	60 398	61 139	68 500	73 135	116 513	133 716	144 171	169 836	160 063
Алматы	50 271	54 842	63 706	79 534	110 266	59 493	96 070	112 576	128 151	117 547
Атырау	75 653	76 929	79 647	81 641	95 097	253 068	257 916	307 663	468 514	506 045
Батыс Қазақстан	71 528	77 371	58 914	85 309	125 788	285 804	273 409	324 755	377 417	544 730
Жамбыл	50 899	53 025	56 881	62 780	70 133	72 909	221 736	113 382	128 449	95 437
Қарағанды	54 171	60 115	61 468	73 571	79 672	101 646	106 548	105 438	148 280	134 910
Қостанай	49 924	51 954	56 360	60 589	60 442	79 357	88 727	99 307	126 386	119 152
Қызылорда	60 604	65 134	73 183	82 902	83 343	113 175	135 530	136 279	130 679	160 686
Маңғыстау	71 407	67 103	73 908	96 902	122 688	317 678	224 573	288 785	426 359	516 337
Оңтүстік Қазақстан	59 362	60 530	65 080	76 958	75 772	116 815	133 062	146 346	160 822	131 349
Павлодар	51 478	57 911	56 956	63 396	76 781	86 170	103 793	113 930	132 047	132 331
Солтүстік Қазақстан	43 460	49 465	52 733	58 844	62 758	79 868	89 685	97 776	103 949	104 676
Шығыс Қазақстан	53 832	63 592	63 141	70 072	74 609	110 940	109 830	126 643	147 220	155 364
Астана қаласы	77 048	95 208	105 765	116 832	118 615	163 750	156 312	177 634	235 897	297 027
Алматы қаласы	102 875	110 978	121 588	148 297	143 468	194 633	184 394	194 397	265 917	197 235

Жалғасы

Продолжение

	Жоғары оқу орнының оқытушы Преподаватель высшего учебного заведения					Бала-бақша (бөбек-жай) тәрбиешісі Воспитатель (детские ясли, сад)				
	2011	2012	2013	2014	2015	2011	2012	2013	2014	2015
<b>Қазақстан Республикасы</b>	76 966	81 619	85 114	93 256	105 463	53 876	55 445	54 752	59 177	60 799
Ақмола	84 230	99 108	78 135	109 466	94 239	50 695	53 309	50 692	53 580	64 902
Ақтөбе	67 905	76 658	80 035	86 461	95 108	52 856	52 437	52 017	55 826	60 082
Алматы	68 305	69 489	71 875	78 833	142 872	52 500	53 365	52 865	57 158	64 490
Атырау	71 254	77 989	79 170	76 526	83 050	51 293	53 910	53 203	59 355	59 929
Батыс Қазақстан	72 493	77 417	87 788	89 301	89 069	48 541	48 565	50 374	55 162	55 331
Жамбыл	64 345	64 442	69 314	72 802	92 400	50 838	51 284	52 865	58 007	57 086
Қарағанды	71 225	74 221	80 137	84 562	89 670	51 424	54 917	52 334	56 538	55 710
Қостанай	70 150	77 038	84 860	93 610	89 020	52 896	54 994	55 944	60 350	60 570
Қызылорда	93 466	71 928	70 662	76 688	86 593	59 660	61 422	60 041	64 351	63 938
Маңғыстау	78 794	73 395	74 626	95 777	94 916	52 373	57 910	59 260	58 477	53 354
Оңтүстік Қазақстан	60 221	56 011	62 206	69 427	82 554	55 095	54 864	55 201	60 687	56 950
Павлодар	74 270	79 998	76 965	82 213	94 250	53 076	54 376	53 559	58 377	71 442
Солтүстік Қазақстан	78 459	83 385	85 477	91 127	99 497	53 458	55 661	53 782	56 656	62 011
Шығыс Қазақстан	67 850	79 709	81 775	82 878	91 240	51 670	52 900	53 878	58 323	59 867
Астана қаласы	82 788	94 608	101 579	127 677	133 346	61 236	62 698	60 308	66 163	76 859
Алматы қаласы	94 691	97 888	103 837	107 698	130 178	68 814	73 496	65 736	71 279	84 057

Жалғасы

Продолжение

	Дәрігер Врач					Медициналық бике Медицинская сестра				
	2011	2012	2013	2014	2015	2011	2012	2013	2014	2015
<b>Қазақстан Республикасы</b>	105 553	113 652	122 783	133 268	130 456	71 166	77 469	76 636	84 059	83 719
Ақмола	106 045	118 371	100 376	129 790	117 938	67 749	74 035	68 148	79 054	76 158
Ақтөбе	103 614	104 716	128 202	116 303	116 082	73 751	72 931	73 374	79 894	74 618
Алматы	109 032	118 967	119 635	133 028	139 617	66 918	80 007	72 875	86 580	87 448
Атырау	98 811	104 717	118 390	129 709	131 561	72 010	76 694	78 901	83 617	81 165
Батыс Қазақстан	128 237	123 775	129 669	144 943	142 330	69 541	76 614	75 255	80 973	80 572
Жамбыл	108 988	108 396	115 272	128 316	116 284	68 433	69 141	69 266	85 417	77 918
Қарағанды	97 815	105 892	112 301	122 952	121 462	67 643	68 765	69 099	76 068	79 802
Қостанай	115 216	133 043	130 589	144 627	146 629	71 494	81 346	79 965	86 885	89 680
Қызылорда	103 728	111 688	120 043	119 190	126 263	75 200	83 863	80 432	83 396	82 104
Маңғыстау	94 139	111 419	111 635	129 582	119 621	65 579	90 837	70 584	81 468	78 406
Оңтүстік Қазақстан	96 811	104 629	111 297	119 700	113 358	72 922	75 398	73 905	82 575	79 126

Жалғасы

Продолжение

	Дәрігер Врач					Медициналық бике Медицинская сестра				
	2011	2012	2013	2014	2015	2011	2012	2013	2014	2015
Павлодар	99 552	110 883	119 757	128 344	130 362	69 302	76 946	75 975	80 369	84 656
Солтүстік Қазақстан	123 137	141 572	136 403	142 233	145 853	71 693	73 057	73 454	77 387	85 473
Шығыс Қазақстан	113 602	122 580	129 760	136 058	136 929	78 344	79 597	85 853	84 002	90 265
Астана қаласы	107 616	121 832	134 695	155 087	157 621	71 485	89 723	84 062	96 978	108 959
Алматы қаласы	107 452	113 593	137 641	142 284	138 217	71 240	79 808	83 284	89 529	89 013

Жалғасы

Продолжение

	Агроном Агроном					Мал өсіруші Животновод				
	2011	2012	2013	2014	2015	2011	2012	2013	2014	2015
<b>Қазақстан Республикасы</b>	69 297	78 748	85 699	99 094	109 549	37 401	40 355	48 424	55 820	56 880
Ақмола	70 587	87 861	84 343	113 696	119 811	38 406	47 831	53 264	65 883	60 699
Ақтөбе	47 513	51 047	82 462	86 308	95 475	33 177	37 867	32 174	58 052	69 552
Алматы	46 279	52 755	66 560	81 005	105 590	36 252	36 309	41 331	44 251	33 290
Атырау	36 333	39 667	48 500	48 700	51 000	22 976	25 509	28 925	31 110	30 203
Батыс Қазақстан	57 450	89 000	91 533	93 533	80 000	24 509	23 651	47 951	39 900	30 263
Жамбыл	36 773	39 364	92 943	38 978	51 550	24 162	23 475	24 349	25 416	27 429
Қарағанды	62 542	68 120	69 150	108 330	153 633	35 259	41 851	73 935	71 438	74 727
Қостанай	76 364	85 025	89 819	98 508	95 272	41 870	52 227	59 213	63 447	64 845
Қызылорда	49 331	51 548	66 350	65 569	77 995	31 200	32 996	46 318	39 300	56 667
Маңғыстау	-	-	-	-	-	46 863	19 977	32 343	36 200	52 766
Оңтүстік Қазақстан	34 900	34 725	28 456	48 113	43 875	19 818	20 519	33 779	26 594	28 633
Павлодар	48 408	70 575	67 364	86 092	83 725	30 860	35 246	43 541	44 175	57 540
Солтүстік Қазақстан	86 363	94 926	108 379	110 305	131 559	48 037	43 643	49 317	64 451	67 483
Шығыс Қазақстан	54 579	79 610	87 580	86 019	99 364	26 653	29 628	37 992	41 177	41 937
Астана қаласы	-	130 000	125 500	-	-	-	32 303	112 000	-	92 000
Алматы қаласы	120 750	100 750	150 000	115 000	-	-	60 833	60 000	74 867	82 333

Жалғасы

Продолжение

	Автомобиль жүргізушісі Водитель автомобиля					Жүкшінің Грузчик				
	2011	2012	2013	2014	2015	2011	2012	2013	2014	2015
<b>Қазақстан Республикасы</b>	71 674	84 992	90 842	105 765	112 595	43 789	47 914	48 802	56 608	61 638
Ақмола	64 219	65 196	67 087	78 699	99 429	39 006	44 788	41 261	46 958	51 934
Ақтөбе	69 584	78 478	83 564	96 655	98 294	40 421	45 683	54 870	59 851	58 525
Алматы	54 713	65 264	70 156	79 682	94 784	44 863	43 373	52 089	53 455	61 210
Атырау	95 672	108 486	117 230	115 376	124 091	60 355	69 122	56 762	83 294	82 901
Батыс Қазақстан	66 070	68 769	74 323	79 322	86 883	45 677	36 372	38 833	51 222	52 908
Жамбыл	61 858	65 978	72 407	71 087	68 989	51 061	51 042	36 513	39 119	43 740
Қарағанды	74 790	86 482	87 859	101 828	96 141	42 485	51 325	47 046	55 741	60 778
Қостанай	66 741	73 539	78 349	86 652	86 249	38 081	39 574	43 463	48 458	48 683
Қызылорда	67 105	69 867	91 494	78 119	74 154	39 406	45 702	47 853	52 434	55 939
Маңғыстау	110 707	218 572	183 802	264 812	299 847	60 757	63 532	64 688	65 527	90 488
Оңтүстік Қазақстан	58 618	65 375	61 893	73 536	75 266	36 029	36 035	36 385	40 540	42 177
Павлодар	66 170	74 077	84 150	93 836	99 735	39 058	43 755	54 352	48 556	58 133
Солтүстік Қазақстан	67 816	67 135	75 325	80 952	100 075	31 980	38 163	39 700	45 357	49 457
Шығыс Қазақстан	63 797	71 502	83 236	93 302	95 498	39 791	46 515	50 605	56 202	62 015
Астана қаласы	86 076	96 573	99 395	116 682	127 523	54 719	66 287	64 544	96 439	110 506
Алматы қаласы	83 921	86 030	100 455	105 073	107 983	59 239	63 431	67 290	75 585	80 164

<sup>1)</sup>Кәсіпкерлік қызметпен айналысатын шағын кәсіпорындарды есепке алусыз.

Без учета малых предприятий, занимающихся предпринимательской деятельностью.

<sup>2)</sup>Қыркүйек айында толық жұмыс істеген қызметкерлердің біржолғы есебі бойынша.

По единовременному учету работников, проработавшие полностью сентябрь месяц.

## Жалақы қоры\*

### Фонд заработной платы\*

#### 6.16 Жалдамалы қызметкерлердің жалақы қорының құрамы

##### Состав фонда заработной платы наемных работников

млн. теңге

млн. тенге

	Қызметкерлердің жалақы қоры – барлығы Фонд заработной платы работников – всего				
	2011	2012	2013	2014	2015
<b>Қазақстан Республикасы</b>	3 625 433,5	4 218 711,7	4 640 683,9	5 247 135,2	5 244 362,2
Ақмола	126 185,8	146 926,1	154 000,2	166 773,8	164 194,5
Ақтөбе	174 916,6	205 279,3	224 239,5	250 504,5	239 804,5
Алматы	163 551,1	191 042,1	211 884,8	232 517,7	231 910,6
Атырау	318 438,9	357 308,3	388 258,0	463 310,6	455 429,0
Батыс Қазақстан	144 293,2	148 716,3	163 063,8	179 976,2	187 716,3
Жамбыл	114 391,0	136 872,8	146 240,0	159 727,0	160 384,5
Қарағанды	321 247,9	387 667,7	413 434,3	449 876,4	445 954,7
Қостанай	157 769,0	183 628,9	197 988,8	212 368,3	203 219,8
Қызылорда	130 060,5	150 914,1	165 909,0	179 811,5	175 191,0
Маңғыстау	257 082,5	277 598,7	342 013,8	416 227,0	414 877,8
Оңтүстік Қазақстан	240 763,1	283 220,6	309 837,8	347 890,3	351 994,8
Павлодар	178 739,2	205 985,6	224 622,5	244 275,4	247 364,8
Солтүстік Қазақстан	96 671,6	108 488,6	116 692,3	124 711,5	120 775,0
Шығыс Қазақстан	256 567,4	306 941,7	328 630,2	361 296,7	356 387,5
Астана қаласы	322 366,4	395 331,5	455 705,8	546 786,6	581 180,3
Алматы қаласы	622 389,3	732 789,3	798 163,1	911 081,6	907 977,2

Жалғасы

Продолжение

	Оның ішінде В том числе				
	тарифтік мөлшерлеме және лауазымдық (базалық) қызметі бойынша есептелген жалақы заработная плата, начисленная по тарифным ставкам и должностным (базовым) окладам				
	2011	2012	2013	2014	2015
<b>Қазақстан Республикасы</b>	2 557 817,8	3 046 500,3	3 225 268,5	3 720 386,1	3 725 619,5
Ақмола	94 985,4	111 948,8	115 067,5	127 158,3	125 724,6
Ақтөбе	114 677,0	140 189,7	148 843,7	168 445,7	162 986,0
Алматы	132 067,4	153 153,8	168 405,3	185 072,7	185 602,6
Атырау	245 396,5	275 598,6	280 043,7	344 334,6	320 857,8
Батыс Қазақстан	108 155,5	111 485,5	117 906,4	134 304,0	144 646,5
Жамбыл	86 592,6	106 384,6	106 374,4	120 839,4	121 921,2
Қарағанды	207 885,5	256 195,2	271 072,8	307 402,9	303 709,5
Қостанай	113 917,5	130 980,9	138 165,3	150 019,6	143 963,6
Қызылорда	71 529,4	85 040,7	90 426,8	99 302,0	99 264,1
Маңғыстау	170 136,9	191 776,7	215 439,3	260 687,4	262 471,3
Оңтүстік Қазақстан	168 138,1	208 649,0	226 556,4	256 336,1	262 519,8
Павлодар	115 911,2	136 463,2	147 850,7	166 838,7	168 932,7
Солтүстік Қазақстан	69 602,0	78 992,2	84 537,6	93 005,5	90 716,3
Шығыс Қазақстан	166 992,1	204 415,6	215 795,3	245 026,1	240 712,0
Астана қаласы	222 698,9	288 919,0	318 155,1	385 085,2	412 185,6
Алматы қаласы	469 131,8	566 306,7	580 628,2	676 527,8	679 406,0

Жалғасы

Продолжение

	Оның ішінде В том числе		
	ынталандыру сипатындағы төлемдер выплата стимулирующего характера		
	2011	2012	2013
<b>Қазақстан Республикасы</b>	433 159,5	469 436,5	574 448,4
Ақмола	10 054,9	9 850,0	11 978,6
Ақтөбе	22 858,2	23 143,6	28 630,8
Алматы	9 484,7	13 264,8	15 026,5
Атырау	29 466,1	30 985,2	44 481,1
Батыс Қазақстан	12 864,9	12 690,4	17 239,5
Жамбыл	9 529,5	9 560,3	11 152,5
Қарағанды	47 741,7	50 463,7	56 439,8
Қостанай	18 456,0	22 731,2	27 192,6
Қызылорда	11 572,6	12 887,6	15 278,3

Жалғасы

Продолжение

	Оның ішінде В том числе		
	ынталандыру сипатындағы төлемдер выплата стимулирующего характера		
	2011	2012	2013
Маңғыстау	44 556,7	45 793,4	65 738,3
Оңтүстік Қазақстан	20 122,3	21 191,7	21 044,7
Павлодар	27 604,8	28 661,2	33 387,9
Солтүстік Қазақстан	9 175,8	9 674,3	11 174,6
Шығыс Қазақстан	35 240,7	38 404,5	41 631,4
Астана қаласы	51 024,1	53 360,7	69 195,7
Алматы қаласы	73 406,6	86 773,8	104 856,1

Жалғасы

Продолжение

	Оның ішінде В том числе			
	тұрақты сипаттағы сыйлықақылар премии, носящие регулярный характер		біржолғы төлемдер мен сыйлықақылар единовременные выплаты и премии	
	2014	2015	2014	2015
<b>Қазақстан Республикасы</b>	385 110,7	346 551,9	397 297,7	430 259,8
Ақмола	7 442,3	6 719,9	7 831,1	8 949,1
Ақтөбе	16 984,3	14 857,2	21 511,8	19 024,1
Алматы	11 530,0	8 522,8	9 102,5	10 199,5
Атырау	27 466,2	26 513,1	29 808,4	34 899,8
Батыс Қазақстан	4 790,6	4 921,2	16 353,3	17 553,1
Жамбыл	8 338,7	7 734,4	7 526,4	8 168,4
Қарағанды	44 567,7	42 183,1	23 132,9	26 484,5
Қостанай	17 326,0	16 178,7	18 244,5	16 904,1
Қызылорда	6 632,3	5 976,2	17 511,1	16 558,6
Маңғыстау	52 265,1	59 925,1	42 000,2	29 149,2
Оңтүстік Қазақстан	15 471,4	12 685,9	21 649,3	21 992,6
Павлодар	19 086,2	18 125,7	21 291,0	22 273,3
Солтүстік Қазақстан	6 542,2	4 740,7	7 800,1	9 427,7
Шығыс Қазақстан	25 304,4	24 824,6	27 790,2	28 675,8
Астана қаласы	43 521,8	33 285,2	62 725,8	80 291,8
Алматы қаласы	77 841,6	59 358,1	63 018,8	79 708,1

Жалғасы

Продолжение

	Оның ішінде В том числе				
	жұмыс режиміне және еңбек жағдайына байланысты өтемдік төлемдер компенсационные выплаты, связанные с режимом работы и условиями труда				
	2011	2012	2013	2014	2015
<b>Қазақстан Республикасы</b>	174 212,1	191 013,3	224 615,7	282 281,7	279 562,1
Ақмола	4 236,2	5 169,8	5 176,8	8 078,5	7 728,0
Ақтөбе	14 185,1	15 412,0	17 891,1	19 941,3	19 254,1
Алматы	2 553,2	5 809,5	4 773,5	5 893,7	7 487,9
Атырау	16 919,8	15 025,0	23 905,3	34 188,5	40 839,8
Батыс Қазақстан	7 012,4	6 760,8	8 002,3	9 041,7	4 557,9
Жамбыл	3 734,4	4 769,6	6 358,5	7 822,6	8 236,4
Қарағанды	16 379,9	21 047,1	21 460,4	29 502,0	26 987,4
Қостанай	5 307,1	6 235,1	6 728,1	7 929,7	7 683,5
Қызылорда	25 789,7	30 454,0	32 588,4	36 345,8	34 822,2
Маңғыстау	14 722,0	10 874,1	17 312,9	25 110,4	24 307,2
Оңтүстік Қазақстан	16 227,1	17 751,8	17 575,3	19 701,1	19 907,8
Павлодар	10 830,4	11 729,3	12 576,9	13 439,1	14 182,7
Солтүстік Қазақстан	2 403,2	2 718,8	3 123,3	5 988,2	5 030,6
Шығыс Қазақстан	16 492,7	19 982,6	21 615,5	23 816,9	22 948,6
Астана қаласы	6 758,7	8 464,0	11 132,6	13 101,0	15 009,2
Алматы қаласы	10 660,0	8 809,7	14 395,0	22 381,1	20 578,9

Жалғасы

Продолжение

	Оның ішінде В том числе				
	жұмыс істелмеген уақыт үшін ақы төлеу оплата за неотработанное время				
	2011	2012	2013	2014	2015
<b>Қазақстан Республикасы</b>	356 074,4	420 229,0	468 845,6	462 059,0	462 368,8
Ақмола	12 797,4	15 199,0	16 044,4	16 263,5	15 072,9
Ақтөбе	19 107,3	23 069,6	24 942,3	23 621,5	23 683,1

Жалғасы

Продолжение

	Оның ішінде В том числе				
	жұмыс істелмеген уақыт үшін ақы төлеу оплата за неотработанное время				
	2011	2012	2013	2014	2015
Алматы	15 132,7	17 673,6	20 241,2	20 918,8	20 097,7
Атырау	21 555,7	27 306,3	27 412,0	27 512,9	32 318,5
Батыс Қазақстан	15 183,4	16 520,7	18 020,7	15 486,5	16 037,7
Жамбыл	11 937,7	14 368,8	15 858,1	15 199,8	14 324,0
Қарағанды	34 434,0	42 468,5	48 179,8	45 270,9	46 590,3
Қостанай	17 226,3	19 630,3	21 311,0	18 848,5	18 490,0
Қызылорда	18 868,5	21 155,9	23 838,1	20 020,4	18 569,9
Маңғыстау	22 472,2	25 037,6	31 873,9	36 163,8	39 025,0
Оңтүстік Қазақстан	27 732,1	33 719,4	36 418,4	34 732,3	34 888,7
Павлодар	20 052,0	23 788,2	24 983,6	23 620,4	23 850,4
Солтүстік Қазақстан	11 317,3	12 767,9	12 834,6	11 375,5	10 859,6
Шығыс Қазақстан	32 171,6	37 948,5	39 855,6	39 359,0	39 226,5
Астана қаласы	28 809,9	34 438,2	39 781,3	42 352,8	40 408,5
Алматы қаласы	47 276,4	55 136,4	67 250,6	71 312,3	68 926,1

Жалғасы

Продолжение

	Оның ішінде В том числе			
	төлемге есептелген басқа да ақшалай сомалар другие денежные суммы, начисленные к выплате			
	2010	2011	2012	2013
<b>Қазақстан Республикасы</b>	99 009,0	104 169,7	91 532,6	147 505,7
Ақмола	3 784,1	4 111,9	4 758,6	5 733,0
Ақтөбе	3 840,3	4 089,1	3 464,4	3 931,6
Алматы	3 932,7	4 313,1	1 140,5	3 438,4
Атырау	10 180,6	5 100,8	8 393,2	12 415,8
Батыс Қазақстан	1 550,0	1 076,9	1 258,9	1 894,9
Жамбыл	1 994,2	2 596,9	1 789,4	6 496,5
Қарағанды	12 989,7	14 806,8	17 493,2	16 281,5
Қостанай	2 807,8	2 862,1	4 051,4	4 591,9
Қызылорда	1 731,0	2 300,3	1 375,9	3 777,3
Маңғыстау	5 387,3	5 194,7	4 116,9	11 649,5
Оңтүстік Қазақстан	7 525,3	8 543,5	1 908,7	8 243,1
Павлодар	4 480,3	4 340,8	5 343,6	5 823,4
Солтүстік Қазақстан	3 662,6	4 173,2	4 335,5	5 022,2
Шығыс Қазақстан	5 586,9	5 670,2	6 190,5	9 732,4
Астана қаласы	8 835,1	13 074,9	10 149,6	17 441,1
Алматы қаласы	20 721,2	21 914,5	15 762,6	31 033,3

\*Кәсіпкерлік қызметпен айналысатын шағын кәсіпорындарды есепке алусыз.  
Без учета малых предприятий, занимающихся предпринимательской деятельностью.

## Ерлер мен әйелдердің орташа айлық атаулы жалақысы\* Среднемесячная номинальная заработная плата мужчин и женщин\*

### 6.17 Ерлер мен әйелдердің орташа айлық атаулы жалақысы Среднемесячная номинальная заработная плата мужчин и женщин

теңге

тенге

	Ерлер Мужчин					Әйелдер Женщин				
	2011	2012	2013	2014	2015	2011	2012	2013	2014	2015
<b>Қазақстан Республикасы</b>	106 533	118 799	129 382	144 183	151 694	72 430	82 625	87 677	96 545	99 911
Ақмола	71 876	84 419	89 899	97 084	102 578	56 596	64 448	67 884	73 431	76 021
Ақтөбе	93 822	105 360	113 990	124 277	124 914	63 622	72 162	75 840	84 250	85 591
Алматы	76 771	86 635	92 157	100 823	101 839	59 978	69 640	72 603	79 126	80 968
Атырау	214 420	228 609	245 148	280 088	286 866	97 037	111 255	115 569	136 027	138 922
Батыс Қазақстан	111 305	111 052	122 433	134 972	148 620	63 211	71 103	75 447	82 398	87 416
Жамбыл	69 541	82 076	88 615	93 360	97 032	54 927	63 692	66 568	72 007	75 604
Қарағанды	92 990	110 682	119 674	129 967	137 785	61 168	71 710	76 207	82 832	87 703
Қостанай	75 590	85 795	94 962	102 941	105 767	58 442	66 979	71 332	77 672	81 350
Қызылорда	92 892	107 754	116 823	124 020	127 365	67 748	76 710	78 652	82 656	85 292



Жалғасы

Продолжение

	Ерлер Мужчин					Әйелдер Женщин				
	2011	2012	2013	2014	2015	2011	2012	2013	2014	2015
Маңғыстау	188 935	195 693	232 405	286 392	310 145	93 109	99 117	110 224	125 310	127 602
Оңтүстік Қазақстан	77 836	85 848	91 012	97 879	98 773	58 239	65 994	67 523	72 774	74 708
Павлодар	87 180	99 136	109 173	120 475	128 755	62 374	71 338	76 550	82 769	87 181
Солтүстік Қазақстан	66 183	73 437	81 669	89 385	93 229	57 334	64 499	68 298	73 087	76 040
Шығыс Қазақстан	82 754	94 935	101 582	112 384	116 834	63 753	73 567	77 353	84 282	88 072
Астана қаласы	150 545	166 563	177 818	199 601	218 631	113 495	128 607	140 199	154 218	158 339
Алматы қаласы	136 221	149 083	158 493	172 014	181 130	107 040	119 549	126 110	138 641	143 169

**6.18 Ерлердің және әйелдердің атаулы жалақы индексі**  
**Индекс номинальной заработной платы мужчин и женщин**

өткен жылға пайызбен

в процентах к предыдущему году

	Ерлер Мужчин					Әйелдер Женщин				
	2011	2012	2013	2014	2015	2011	2012	2013	2014	2015
<b>Қазақстан Республикасы</b>	114,7	111,5	108,9	111,4	104,1	118,2	114,1	106,1	110,1	104,3
Ақмола	117,0	117,5	106,5	108,0	105,3	119,8	113,9	105,3	108,2	103,2
Ақтөбе	113,0	112,3	108,2	109,0	100,6	117,1	113,4	105,1	111,1	101,8
Алматы	114,2	112,8	106,4	109,5	100,7	117,8	116,1	104,3	109,7	102,5
Атырау	112,1	106,6	107,2	114,3	100,1	113,4	114,7	103,9	117,7	103,0
Батыс Қазақстан	105,2	99,8	110,2	110,2	107,8	119,4	112,5	106,1	109,2	105,7
Жамбыл	120,3	118,0	108,0	105,4	102,7	120,6	116,0	104,5	108,2	104,6
Қарағанды	115,9	119,0	108,1	108,6	104,2	119,5	117,2	106,3	108,7	105,5
Қостанай	116,5	113,5	110,7	108,4	100,8	119,0	114,6	106,5	108,9	103,8
Қызылорда	115,0	116,0	108,4	106,2	101,4	120,3	113,2	102,5	105,1	103,2
Маңғыстау	113,2	103,6	118,8	123,2	105,2	115,1	106,5	111,2	113,7	101,5
Оңтүстік Қазақстан	116,5	110,3	106,0	107,5	100,0	119,4	113,3	102,3	107,8	102,7
Павлодар	114,4	113,7	110,1	110,4	105,2	118,4	114,4	107,3	108,1	104,8
Солтүстік Қазақстан	118,0	111,0	111,2	109,4	102,0	121,1	112,5	105,9	107,0	102,9
Шығыс Қазақстан	119,5	114,7	107,0	110,6	102,7	120,6	115,4	105,1	109,0	104,1
Астана қаласы	119,7	110,6	106,8	112,3	110,6	119,0	113,3	109,0	110,0	104,9
Алматы қаласы	113,1	109,4	106,3	109,4	104,7	115,7	111,7	105,5	110,5	104,4

**6.19 Ерлердің және әйелдердің нақты жалақы индексі**  
**Индекс реальной заработной платы мужчин и женщин**

өткен жылға пайызбен

в процентах к предыдущему году

	Ерлер Мужчин					Әйелдер Женщин				
	2011	2012	2013	2014	2015	2011	2012	2013	2014	2015
<b>Қазақстан Республикасы</b>	105,9	106,1	102,9	104,4	97,6	109,1	108,6	100,3	103,2	97,8
Ақмола	109,7	112,0	100,7	101,2	98,9	112,3	108,6	99,5	101,4	97,0
Ақтөбе	104,9	107,2	101,7	102,2	94,9	108,7	108,2	98,8	104,1	96,0
Алматы	105,4	107,9	100,8	102,6	94,9	108,8	111,1	98,8	102,8	96,6
Атырау	103,4	101,1	101,6	107,1	93,6	104,6	108,8	98,5	110,3	96,3
Батыс Қазақстан	97,3	95,6	103,0	103,3	101,3	110,5	107,8	99,2	102,4	99,3
Жамбыл	110,5	111,5	101,7	98,7	96,4	110,7	109,6	98,4	101,4	98,3
Қарағанды	106,3	112,2	100,7	101,8	97,8	109,6	110,5	99,0	101,9	99,0
Қостанай	108,1	108,7	104,5	101,6	94,7	110,4	109,8	100,6	102,1	97,4
Қызылорда	105,8	110,3	102,8	99,5	94,8	110,7	107,6	97,2	98,5	96,5
Маңғыстау	104,7	99,2	112,8	115,5	97,5	106,5	102,0	105,6	106,5	94,2
Оңтүстік Қазақстан	107,8	105,3	100,6	100,8	93,7	110,5	108,2	97,1	101,0	96,3
Павлодар	106,1	107,8	104,2	103,4	99,3	109,8	108,4	101,5	101,3	98,9
Солтүстік Қазақстан	108,5	106,0	105,0	102,6	96,0	111,3	107,4	100,0	100,3	96,8
Шығыс Қазақстан	110,5	109,1	101,5	103,7	96,1	111,6	109,8	99,7	102,1	97,3
Астана қаласы	109,5	104,1	101,7	105,2	102,3	108,9	106,7	103,8	103,1	97,0
Алматы қаласы	104,2	104,2	100,4	102,5	98,4	106,6	106,4	99,6	103,6	98,1

\*Кәсіпкерлік қызметпен айналысатын шағын кәсіпорындарды есепке алусыз.  
 Без учета малых предприятий, занимающихся предпринимательской деятельностью.

## Ірі және орта кәсіпорындар қызметкерлерінің орташа айлық атаулы жалақысы Среднемесячная номинальная заработная плата работников крупных и средних предприятий

### 6.20 Ірі және орта кәсіпорындардағы бір қызметкердің орташа айлық атаулы жалақысы Среднемесячная номинальная заработная плата одного работника на крупных и средних предприятиях

теңге						тенге
	2011	2012	2013	2014	2015	
<b>Қазақстан Республикасы</b>	93 607	105 323	114 288	134 928	140 060	
Ақмола	66 637	77 501	83 124	93 541	97 635	
Ақтөбе	83 607	94 016	101 152	117 560	117 686	
Алматы	70 021	80 407	85 364	99 198	100 533	
Атырау	175 521	190 541	202 066	256 491	261 602	
Батыс Қазақстан	94 897	96 304	105 618	132 185	139 979	
Жамбыл	63 942	74 958	79 812	89 746	92 687	
Қарағанды	80 292	95 477	102 989	118 631	123 940	
Қостанай	69 548	78 989	86 978	99 648	101 059	
Қызылорда	83 314	95 655	102 044	113 990	116 027	
Маңғыстау	159 442	166 200	197 054	259 500	269 990	
Оңтүстік Қазақстан	69 605	78 063	82 077	92 971	93 498	
Павлодар	78 222	88 866	97 597	114 720	120 793	
Солтүстік Қазақстан	63 527	70 592	77 730	89 994	90 846	
Шығыс Қазақстан	76 084	87 615	93 816	109 626	112 844	
Астана қаласы	132 886	149 506	161 534	177 325	193 041	
Алматы қаласы	121 255	134 620	143 490	158 522	163 796	

### 6.21 Ірі және орта кәсіпорындар қызметкерлерінің атаулы және нақты жалақы индексі Индекс номинальной и реальной заработной платы работников крупных и средних предприятий

өткен жылға пайызбен						в процентах к предыдущему году				
	Атаулы жалақы индексі Индекс номинальной заработной платы					Нақты жалақы индексі Индекс реальной заработной платы				
	2011	2012	2013	2014	2015	2011	2012	2013	2014	2015
<b>Қазақстан Республикасы</b>	116,0	112,5	108,5	111,9	103,8	107,1	107,1	102,6	104,9	97,4
Ақмола	118,3	116,3	107,3	108,4	104,4	110,9	110,9	101,4	101,3	98,1
Ақтөбе	113,8	112,5	107,6	109,9	100,1	105,7	107,3	101,1	104,5	94,4
Алматы	116,2	114,8	106,2	109,3	101,3	107,3	109,9	100,5	102,8	95,5
Атырау	111,8	108,6	106,0	118,3	102,0	103,2	103,0	100,5	111,1	95,3
Батыс Қазақстан	108,4	101,5	109,7	110,7	105,9	100,3	97,2	102,5	105,0	99,5
Жамбыл	121,2	117,2	106,5	107,2	103,3	111,3	110,8	100,3	100,1	97,0
Қарағанды	117,0	118,9	107,9	108,4	104,5	107,3	112,1	100,4	99,9	98,0
Қостанай	117,2	113,6	110,1	110,1	101,4	108,8	108,8	104,0	104,2	95,2
Қызылорда	116,4	114,8	106,7	106,9	101,8	107,0	109,1	101,2	100,2	95,1
Маңғыстау	113,8	104,2	118,6	121,2	104,0	105,3	99,8	112,6	114,4	96,5
Оңтүстік Қазақстан	117,7	112,2	105,1	107,6	100,6	108,9	107,1	99,8	101,1	94,3
Павлодар	116,0	113,6	109,8	110,2	105,3	107,6	107,7	103,9	102,9	99,3
Солтүстік Қазақстан	119,7	111,1	110,1	109,6	100,9	110,0	106,1	104,0	101,9	95,0
Шығыс Қазақстан	120,1	115,2	107,1	110,7	102,9	111,1	109,6	101,6	103,6	96,3
Астана қаласы	119,5	112,5	108,0	111,5	108,9	109,3	105,9	102,9	103,6	100,7
Алматы қаласы	114,5	111,0	106,6	110,9	103,3	105,5	105,7	100,7	104,5	97,1

### 6.22 Ірі және орта кәсіпорындар қызметкерлерінің жалақы қоры Фонд заработной платы, начисленный работникам крупных и средних предприятий

млн. теңге						млн. теңге
	2011	2012	2013	2014	2015	
<b>Қазақстан Республикасы</b>	3 258 342,2	3 801 829,4	4 227 653,8	4 090 566,4	4 322 986,4	
Ақмола	102 600,1	121 931,1	128 668,8	111 081,2	117 400,5	
Ақтөбе	157 184,4	184 395,6	202 682,6	192 563,5	194 515,8	
Алматы	137 919,1	158 573,7	184 143,6	156 226,2	163 810,8	
Атырау	299 439,5	339 030,1	368 543,7	406 733,9	416 599,4	
Батыс Қазақстан	128 816,1	131 212,4	144 280,2	135 861,4	150 374,0	
Жамбыл	98 890,5	117 779,4	127 009,1	113 874,6	116 897,2	
Қарағанды	295 695,8	359 069,6	384 758,3	365 326,5	372 728,6	
Қостанай	135 104,5	157 484,6	171 528,3	154 424,7	155 656,3	

Жалғасы

Продолжение

	2011	2012	2013	2014	2015
Қызылорда	115 557,1	133 432,1	147 946,6	133 285,3	134 929,3
Маңғыстау	244 093,6	262 286,7	326 112,6	372 366,3	381 900,9
Оңтүстік Қазақстан	216 143,3	254 988,2	278 360,4	259 448,4	268 226,9
Павлодар	160 450,1	186 236,8	203 575,7	191 906,2	201 733,2
Солтүстік Қазақстан	77 402,0	87 685,4	96 639,9	79 599,5	80 452,2
Шығыс Қазақстан	229 103,7	276 007,5	297 188,4	278 756,7	284 690,6
Астана қаласы	294 002,4	363 741,3	420 561,9	412 922,3	489 866,6
Алматы қаласы	565 939,9	667 974,9	745 653,8	726 189,6	793 204,1

## Кәсіпкерлік қызметпен айналысатын шағын кәсіпорындар қызметкерлерінің орташа айлық атаулы жалақысы

### Среднемесячная номинальная заработная плата работников малых предприятий, занимающихся предпринимательской деятельностью

#### 6.23 Кәсіпкерлік қызметпен айналысатын шағын кәсіпорындар қызметкерлерінің орташа айлық атаулы жалақысы Среднемесячная номинальная заработная плата работников малых предприятий, занимающихся предпринимательской деятельностью

теңге	2011	2012	2013	2014	2015
<b>Қазақстан Республикасы</b>	70 410	73 849	80 533	87 722	105 727
Ақмола	46 882	54 176	57 376	68 396	71 302
Ақтөбе	49 575	62 093	66 141	73 767	81 652
Алматы	57 126	59 066	63 021	69 263	85 708
Атырау	121 384	126 680	126 588	103 460	142 150
Батыс Қазақстан	61 971	62 468	67 499	74 993	79 961
Жамбыл	45 141	54 088	51 925	58 102	60 095
Қарағанды	48 877	54 355	57 470	65 572	70 843
Қостанай	42 199	50 307	55 022	59 205	65 254
Қызылорда	56 714	62 993	65 628	75 396	77 709
Маңғыстау	78 910	85 849	97 247	109 042	144 901
Оңтүстік Қазақстан	38 425	45 899	52 775	53 331	58 991
Павлодар	47 792	53 862	60 762	62 957	73 710
Солтүстік Қазақстан	43 243	44 618	53 889	60 619	68 975
Шығыс Қазақстан	50 475	52 935	61 152	66 638	71 584
Астана қаласы	84 036	97 073	102 032	118 390	175 616
Алматы қаласы	113 802	110 578	117 747	130 424	127 652

#### 6.24 Кәсіпкерлік қызметпен айналысатын шағын кәсіпорындар қызметкерлерінің атаулы және нақты жалақы индексі Индексы номинальной и реальной заработной платы работников малых предприятий, занимающихся предпринимательской деятельностью

өткен жылға пайызбен

в процентах к предыдущему году

	Атаулы жалақы индексі Индекс номинальной заработной платы					Нақты жалақы индексі Индекс реальной заработной платы				
	2011	2012	2013	2014	2015	2011	2012	2013	2014	2015
<b>Қазақстан Республикасы</b>	116,1	104,9	109,1	108,9	120,5	107,2	99,8	103,1	102,1	113,1
Ақмола	122,9	115,6	105,9	119,2	104,2	115,2	110,2	100,1	111,4	98,0
Ақтөбе	105,2	125,3	106,5	111,5	110,7	97,7	119,5	100,1	106,0	104,4
Алматы	114,8	103,4	106,7	109,9	123,7	106,0	98,9	101,0	103,4	116,6
Атырау	131,5	104,4	99,9	81,7	137,4	121,4	99,0	94,7	76,8	128,4
Батыс Қазақстан	114,1	100,8	108,1	111,1	106,6	105,5	96,6	101,0	105,4	100,2
Жамбыл	133,8	119,8	96,0	111,9	103,4	122,9	113,3	90,4	104,6	97,1
Қарағанды	117,4	111,2	105,7	114,1	108,0	107,7	104,8	98,4	105,2	101,3
Қостанай	110,4	119,2	109,4	107,6	110,2	102,4	114,2	103,3	101,9	103,5
Қызылорда	116,9	111,1	104,2	114,9	103,1	107,5	105,6	98,8	107,7	96,3
Маңғыстау	112,9	108,8	113,3	112,1	132,9	104,4	104,2	107,6	105,8	123,3
Оңтүстік Қазақстан	96,7	119,5	115,0	101,1	110,6	89,5	114,1	109,1	94,9	103,7
Павлодар	118,0	112,7	112,8	103,6	117,1	109,5	106,8	106,7	96,7	110,5
Солтүстік Қазақстан	116,9	103,2	120,8	112,5	113,8	107,5	98,5	114,0	104,5	107,0
Шығыс Қазақстан	105,5	104,9	115,5	109,0	107,4	97,6	99,8	109,6	101,9	100,5
Астана қаласы	108,6	115,5	105,1	116,0	148,3	99,4	108,8	100,1	107,8	137,2
Алматы қаласы	122,2	97,2	106,5	110,8	97,9	112,6	92,5	100,6	104,3	92,0

**6.25 Кәсіпкерлік қызметпен айналысатын шағын кәсіпорындар қызметкерлеріне есептелген жалақы қоры**  
**Фонд заработной платы, начисленный работникам малых предприятий,**  
**занимающихся предпринимательской деятельностью**

млн. теңге	млн. тенге				
	2011	2012	2013	2014	2015
<b>Қазақстан Республикасы</b>	684 183,5	706 552,4	720 558,1	795 324,4	1 372 493,9
Ақмола	18 674,4	23 006,9	21 683,4	28 823,8	40 587,1
Ақтөбе	22 858,2	24 296,9	27 739,4	31 575,2	45 662,9
Алматы	29 625,1	36 712,7	33 647,2	33 971,0	58 358,9
Атырау	54 822,2	41 538,3	37 409,8	40 842,4	86 704,7
Батыс Қазақстан	21 232,8	16 937,5	19 636,4	22 160,3	29 119,1
Жамбыл	10 688,6	12 491,8	12 751,1	13 759,7	18 871,8
Қарағанды	38 883,6	51 331,8	46 336,5	50 666,0	66 801,6
Қостанай	22 537,0	21 731,3	24 883,3	30 115,7	37 876,5
Қызылорда	12 240,1	20 442,9	12 427,3	14 084,2	20 173,5
Маңғыстау	28 647,3	26 712,7	29 449,5	34 585,1	64 989,8
Оңтүстік Қазақстан	27 638,5	36 804,6	30 490,0	33 860,0	45 744,3
Павлодар	24 523,1	23 586,2	29 285,9	30 965,8	42 152,8
Солтүстік Қазақстан	14 722,6	13 759,5	16 509,5	17 896,9	26 089,1
Шығыс Қазақстан	39 141,1	37 911,5	39 746,8	44 155,2	52 877,7
Астана қаласы	82 692,1	108 232,9	108 632,1	139 762,1	271 702,3
Алматы қаласы	235 256,8	211 054,9	229 929,9	228 100,8	464 781,7

## 7. Жұмыс күшін ұстауға жұмсалған шығын құны\*

### Стоимость затрат на содержание рабочей силы\*

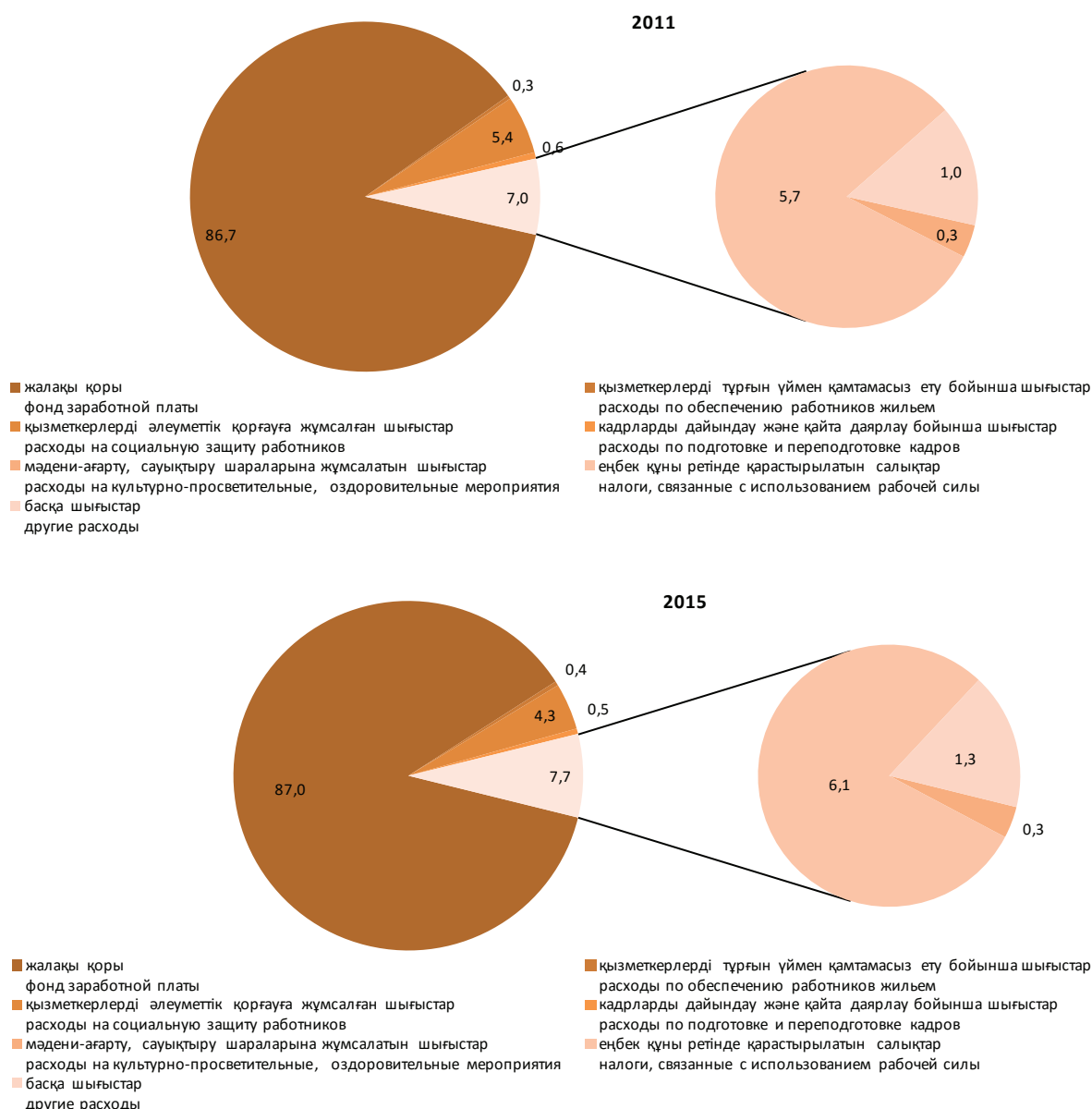
#### 7.1 Жұмыс күшін ұстауға жұмсалған шығын құны Структура затрат на содержание рабочей силы

мың адам						тыс. человек
	2011	2012	2013	2014	2015	
<b>Жұмыс күшін ұстауға жұмсалған шығынның жалпы сомасы - барлығы</b>	4 181 354,7	4 853 250,5	5 424 507,0	6 030 148,7	6 065 598,7	<b>Общая сумма затрат на содержание рабочей силы - всего</b>
соның ішінде:						том числе:
Жалақы қоры - барлығы	3 625 433,5	4 218 711,7	4 640 683,9	5 247 135,2	5 244 362,2	Фонд заработной платы - всего
соның ішінде:						в том числе:
ақшалай нысандағы жалақы	3 624 381,0	4 218 165,9	4 640 002,8	5 246 718,7	5 243 747,7	заработная плата в денежной форме
заттай нысандағы жалақы	1 052,4	545,8	681,1	416,5	614,5	заработная плата в натуральной форме
Қызметкерлерді тұрғын үймен қамтамасыз ету бойынша шығыстар	13 707,5	16 976,8	30 707,4	26 543,7	35 567,9	Расходы по обеспечению работников жильем
Қызметкерлерді әлеуметтік қорғауға жұмсаған шығыстар	225 020,2	253 745,9	254 039,6	260 871,7	272 260,6	Расходы на социальную защиту работников
Кадрларды дайындау және қайта дайындау бойынша шығыстар	24 446,0	26 179,3	29 235,8	30 201,8	25 755,5	Расходы по подготовке и переподготовке кадров
Мәдени-ағарту, сауықтыру шараларына жұмсалатын шығыстар	11 851,2	14 433,3	19 606,9	16 289,2	12 695,0	Расходы на культурно-просветительные, оздоровительные мероприятия
Жұмыс күшін пайдалануға байланысты салықтар	237 085,3	273 586,8	352 699,8	368 986,0	391 642,1	Налоги, связанные с использованием рабочей силы
Басқа шығыстар	43 811,0	49 616,7	97 533,7	80 121,2	83 315,4	Другие расходы
пайызбен						в процентах
	2011	2012	2013	2014	2015	
<b>Жұмыс күшін ұстауға жұмсалған шығынның жалпы сомасы - барлығы</b>	100,0	100,0	100,0	100,0	100,0	<b>Общая сумма затрат на содержание рабочей силы - всего</b>
соның ішінде:						том числе:
Жалақы қоры - барлығы	86,7	86,9	85,6	87,0	86,5	Фонд заработной платы - всего
соның ішінде:						в том числе:
ақшалай нысандағы жалақы	86,7	86,9	85,5	87,0	86,5	заработная плата в денежной форме
заттай нысандағы жалақы	0,0	0,0	0,0	0,0	0,0	заработная плата в натуральной форме
Қызметкерлерді тұрғын үймен қамтамасыз ету бойынша шығыстар	0,3	0,3	0,6	0,4	0,6	Расходы по обеспечению работников жильем
Қызметкерлерді әлеуметтік қорғауға жұмсаған шығыстар	5,4	5,2	4,7	4,3	4,5	Расходы на социальную защиту работников
Кадрларды дайындау және қайта дайындау бойынша шығыстар	0,6	0,5	0,5	0,5	0,4	Расходы по подготовке и переподготовке кадров
Мәдени-ағарту, сауықтыру шараларына жұмсалатын шығыстар	0,3	0,3	0,4	0,3	0,2	Расходы на культурно-просветительные, оздоровительные мероприятия
Жұмыс күшін пайдалануға байланысты салықтар	5,7	5,6	6,5	6,1	6,5	Налоги, связанные с использованием рабочей силы
Басқа шығыстар	1,0	1,0	1,8	1,3	1,4	Другие расходы

**Жұмыс күшін ұстауға жұмсалған шығындар құрамы**  
**Структура затрат на содержание рабочей силы**

пайызбен

в процентах



**7.2 Экономикалық қызмет түрлері бойынша жұмыс күшін ұстауға жұмсалған шығын құны**  
**Стоимость затрат на содержание рабочей силы по видам экономической деятельности**

млн. теңге

млн. тенге

	Жұмыс күшін ұстауға жұмсалған шығынның жалпы құны Общая сумма затрат на содержание рабочей силы					
	2011	2012	2013	2014	2015	
Қызметтің барлық түрі бойынша	4 181 354,7	4 853 250,5	5 424 507,0	6 030 148,7	6 065 598,7	По всем видам деятельности
Ауыл, орман және балық шаруашылығы	59 050,8	65 271,6	69 418,1	74 975,8	68 226,8	Сельское, лесное и рыбное хозяйство
Өнеркәсіп	1 080 573,0	1 228 102,0	1 424 079,6	1 597 084,5	1 620 743,4	Промышленность
Кен өндіру өнеркәсібі және карьерлерді қазу	457 232,4	551 073,0	666 133,2	769 492,8	803 053,8	Горнодобывающая промышленность и разработка карьеров
Өңдеу өнеркәсібі	469 876,9	499 409,3	556 125,3	598 532,2	582 333,7	Обрабатывающая промышленность



Жалғасы

Продолжение

	Жұмыс күшін ұстауға жұмсалған шығынның жалпы құны Общая сумма затрат на содержание рабочей силы					
	2011	2012	2013	2014	2015	
Электрмен жабдықтау, газ, бу беру және ауа баптау	126 235,9	145 242,2	163 633,8	184 367,2	190 882,0	Электроснабжение, подача газа, пара воздушное
Сумен жабдықтау; кәріз жүйесі, қалдықтардың жиналуын және таратылуын бақылау	27 227,8	32 377,5	38 187,3	44 692,3	44 473,8	кондиционирование
Құрылыс	294 812,4	301 278,7	338 401,3	399 429,9	394 343,9	Водоснабжение; канализационная система, контроль над сбором и распределением отходов
Көтерме және бөлшек сауда; автомобильдерді және мотоциклдерді жөндеу	172 656,0	223 401,7	268 619,4	324 764,4	289 748,0	Строительство
Көлік және қоймалау	342 030,1	399 677,8	432 240,8	491 317,0	470 301,2	Оптовая и розничная торговля; ремонт
Тұру және тамақтану бойынша қызметтер	31 283,0	33 564,2	38 405,0	48 135,0	48 306,3	автомобилей и мотоциклов
Ақпарат және байланыс	123 065,9	141 910,1	154 119,5	167 033,0	169 485,8	Транспорт и складирование
Қаржы және сақтандыру қызметі	210 565,2	243 708,7	270 470,8	309 012,0	309 104,9	Услуги по проживанию и питанию
Жылжымайтын мүлікпен жасалатын операциялар	32 297,5	36 656,8	40 309,7	40 951,6	37 491,8	Информация и связь
Кәсіби, ғылыми және техникалық қызмет	241 506,3	295 415,1	334 041,3	403 059,0	363 110,4	Финансовая и страховая деятельность
Әкімшілік және қосалқы қызмет көрсету саласындағы қызмет	144 664,0	157 817,2	174 906,5	167 943,6	166 075,3	Операции с недвижимым имуществом
Мемлекеттік басқару және қорғаныс; міндетті әлеуметтік қамтамасыз ету	383 321,0	454 197,1	507 387,3	517 488,6	555 630,9	Профессиональная, научная и техническая деятельность
Білім беру	629 741,3	752 817,4	801 892,7	871 449,2	925 132,7	Деятельность в области административного и вспомогательного обслуживания
Денсаулық сақтау және әлеуметтік қызметтер	321 995,4	379 092,1	411 324,7	447 532,5	474 414,6	Государственное управление и оборона; обязательное социальное обеспечение
Өнер, ойын-сауық және демалыс	53 764,8	65 794,6	73 115,6	89 109,8	76 362,4	Образование
Өзге де қызметтер түрлерін ұсыну	59 739,8	74 244,7	85 635,5	80 714,1	96 909,9	Здравоохранение и социальные услуги
Аумақтан тысқары ұйымдардың қызметі	288,1	300,7	139,2	148,8	210,4	Искусство, развлечения и отдых
						Предоставление прочих видов услуг
						Деятельность экстерриториальных организаций и органов

Жалғасы

Продолжение

	Оның ішінде В том числе					
	жалақы қоры – барлығы фонд заработной платы – всего					
	2011	2012	2013	2014	2015	
Қызметтің барлық түрі бойынша	3 625 433,5	4 218 711,7	4 640 683,9	5 247 135,2	5 244 362,2	По всем видам деятельности
Ауыл, орман және балық шаруашылығы	53 058,6	58 944,7	62 457,1	68 172,8	62 045,7	Сельское, лесное и рыбное хозяйство
Өнеркәсіп	900 043,3	1 024 481,9	1 176 548,8	1 333 849,7	1 346 756,9	Промышленность
Кен өндіру өнеркәсібі және карьерлерді қазу	370 776,0	449 649,5	537 333,9	627 377,9	652 726,4	Горнодобывающая промышленность и разработка карьеров
Өңдеу өнеркәсібі	397 346,6	423 371,1	465 409,3	508 791,4	490 797,6	Обрабатывающая промышленность
Электрмен жабдықтау, газ, бу беру және ауа баптау	108 143,5	123 024,6	140 055,7	157 769,7	164 053,7	Электроснабжение, подача газа, пара воздушное кондиционирование
Сумен жабдықтау; кәріз жүйесі, қалдықтардың жиналуын және таратылуын бақылау	23 777,2	28 436,7	33 749,9	39 910,7	39 179,2	Водоснабжение; канализационная система, контроль над сбором и распределением отходов
Құрылыс	257 393,8	264 924,4	286 338,1	344 136,1	342 177,7	Строительство
Көтерме және бөлшек сауда; автомобильдерді және мотоциклдерді жөндеу	151 721,3	196 326,2	235 786,5	284 804,6	256 242,5	Оптовая и розничная торговля; ремонт автомобилей и мотоциклов
Көлік және қоймалау	292 335,6	342 512,4	367 222,4	424 396,7	408 835,8	Транспорт и складирование

Жалғасы

Продолжение

	Оның ішінде В том числе					
	жалақы қоры – барлығы фонд заработной платы – всего					
	2011	2012	2013	2014	2015	
Тұру және тамақтану бойынша қызметтер	27 655,3	29 559,6	33 765,4	41 848,7	42 452,6	Услуги по проживанию и питанию
Ақпарат және байланыс	105 887,6	121 759,4	133 810,3	146 874,5	149 875,2	Информация и связь
Қаржы және сақтандыру қызметі	184 270,5	212 943,4	236 537,6	271 513,7	271 276,5	Финансовая и страховая деятельность
Жылжымайтын мүлікпен жасалатын операциялар	28 365,5	32 410,5	35 785,1	35 916,0	32 985,6	Операции с недвижимым имуществом
Кәсіби, ғылыми және техникалық қызмет	203 572,1	250 568,1	280 510,7	346 429,9	280 349,3	Профессиональная, научная и техническая деятельность
Әкімшілік және қосалқы қызмет көрсету саласындағы қызмет	127 224,8	139 880,9	155 642,9	149 555,4	146 996,7	Деятельность в области административного и вспомогательного обслуживания
Мемлекеттік басқару және қорғаныс; міндетті әлеуметтік қамтамасыз ету	345 136,0	412 233,6	445 135,3	467 963,6	496 264,6	Государственное управление и оборона; обязательное социальное обеспечение
Білім беру	564 238,9	672 673,9	709 344,2	784 002,6	832 049,9	Образование
Денсаулық сақтау және әлеуметтік қызметтер	284 159,4	337 697,9	355 317,9	398 826,6	424 256,3	Здравоохранение и социальные услуги
Өнер, ойын-сауық және демалыс	47 630,2	58 566,8	64 823,8	78 148,0	67 774,0	Искусство, развлечения и отдых
Өзге де қызметтер түрлерін ұсыну	52 469,7	62 949,5	61 528,1	70 559,8	83 824,6	Предоставление прочих видов услуг
Аумақтан тысқары ұйымдардың қызметі	270,8	278,6	129,6	136,6	198,2	Деятельность экстерриториальных организаций и органов

Жалғасы

Продолжение

	Оның ішінде В том числе					
	ақшалай нысандағы жалақы заработная плата в денежной форме					
	2011	2012	2013	2014	2015	
Қызметтің барлық түрі бойынша	3 624 381,0	4 218 165,9	4 640 002,8	5 246 718,7	5 243 747,7	По всем видам деятельности
Ауыл, орман және балық шаруашылығы	52 433,7	58 526,6	61 946,0	67 938,0	61 479,7	Сельское, лесное и рыбное хозяйство
Өнеркәсіп	899 634,5	1 024 364,2	1 176 479,3	1 333 778,3	1 346 708,8	Промышленность
Кен өндіру өнеркәсібі және карьерлерді қазу	370 681,0	449 615,8	537 314,2	627 355,7	652 718,5	Горнодобывающая промышленность и разработка карьеров
Өңдеу өнеркәсібі	397 033,3	423 321,0	465 359,5	508 742,2	490 757,4	Обработывающая промышленность
Электрмен жабдықтау, газ, бу беру және ауа баптау	108 143,5	123 024,6	140 055,7	157 769,7	164 053,7	Электроснабжение, подача газа, параи воздушное кондиционирование
Сумен жабдықтау; кәріз жүйесі, қалдықтардың жиналуын және таратылуын бақылау	23 776,7	28 402,9	33 749,9	39 910,7	39 179,2	Водоснабжение; канализационная система, контроль над сбором и распределением отходов
Құрылыс	257 393,6	264 924,4	286 338,1	344 113,8	342 177,7	Строительство
Көтерме және бөлшек сауда; автомобильдерді және мотоциклдерді жөндеу	151 719,5	196 326,0	235 716,8	284 769,3	256 242,5	Оптовая и розничная торговля; ремонт автомобилей и мотоциклов
Көлік және қоймалау	292 320,3	342 503,3	367 191,6	424 381,9	408 835,8	Транспорт и складирование
Тұру және тамақтану бойынша қызметтер	27 655,1	29 559,6	33 765,4	41 848,7	42 452,6	Услуги по проживанию и питанию
Ақпарат және байланыс	105 887,6	121 759,4	133 810,3	146 874,5	149 875,2	Информация и связь
Қаржы және сақтандыру қызметі	184 270,5	212 943,4	236 537,6	271 513,1	271 276,0	Финансовая и страховая деятельность
Жылжымайтын мүлікпен жасалатын операциялар	28 365,5	32 410,5	35 785,1	35 916,0	32 985,6	Операции с недвижимым имуществом
Кәсіби, ғылыми және техникалық қызмет	203 571,4	250 567,6	280 510,7	346 429,9	280 349,3	Профессиональная, научная и техническая деятельность

Жалғасы

Продолжение

	Оның ішінде В том числе					
	ақшалай нысандағы жалақы заработная плата в денежной форме					
	2011	2012	2013	2014	2015	
Әкімшілік және қосалқы қызмет көрсету саласындағы қызмет	127 224,8	139 880,9	155 642,9	149 518,1	146 996,7	Деятельность в области административного и вспомогательного обслуживания
Мемлекеттік басқару және қорғаныс; міндетті әлеуметтік қамтамасыз ету	345 135,7	412 233,2	445 135,3	467 963,6	496 264,6	Государственное управление и оборона; обязательное социальное обеспечение
Білім беру	564 238,9	672 673,9	709 344,2	784 002,6	832 049,9	Образование
Денсаулық сақтау және әлеуметтік қызметтер	284 159,4	337 697,9	355 317,9	398 826,6	424 256,3	Здравоохранение и социальные услуги
Өнер, ойын-сауық және демалыс	47 630,2	58 566,8	64 823,8	78 148,0	67 774,0	Искусство, развлечения и отдых
Өзге де қызметтер түрлерін ұсыну	52 469,7	62 949,5	61 528,1	70 559,8	83 824,6	Предоставление прочих видов услуг
Аумақтан тысқары ұйымдардың қызметі	270,8	278,6	129,6	136,6	198,2	Деятельность экстерриториальных организаций и органов

Жалғасы

Продолжение

	Оның ішінде В том числе					
	заттай нысандағы жалақы заработная плата в натуральной форме					
	2011	2012	2013	2014	2015	
Қызметтің барлық түрі бойынша	1 052,4	545,8	681,1	416,5	614,5	По всем видам деятельности
Ауыл, орман және балық шаруашылығы	624,9	418,1	511,1	234,8	566,0	Сельское, лесное и рыбное хозяйство
Өнеркәсіп	408,8	117,6	69,5	71,3	48,1	Промышленность
Кен өндіру өнеркәсібі және карьерлерді қазу	95,0	33,7	19,7	22,2	7,9	Горнодобывающая промышленность и разработка карьеров
Өңдеу өнеркәсібі	313,3	50,2	49,8	49,1	40,2	Обрабатывающая промышленность
Электрмен жабдықтау, газ, бу беру және ауа баптау	-	-	-	-	-	Электроснабжение, подача газа, пара воздушное
Сумен жабдықтау; кәріз жүйесі, қалдықтардың жиналуын және таратылуын бақылау	0,5	33,8	-	-	-	- кондиционирование
Құрылыс	0,2	-	-	22,3	-	Водоснабжение; канализационная система, контроль над сбором и распределением отходов
Көтерме және бөлшек сауда; автомобильдерді және мотоциклдерді жөндеу	1,9	0,3	69,7	35,4	-	- Строительство
Көлік және қоймалау	15,3	9,1	30,7	14,8	-	Оптовая и розничная торговля; ремонт автомобилей и мотоциклов
Тұру және тамақтану бойынша қызметтер	0,3	-	-	-	-	- Транспорт и складирование
Ақпарат және байланыс	-	-	-	-	-	Услуги по проживанию и питанию
Қаржы және сақтандыру қызметі	-	-	-	0,5	0,5	- Информация и связь
Жылжымайтын мүлікпен жасалатын операциялар	-	-	-	-	-	Финансовая и страховая деятельность
Кәсіби, ғылыми және техникалық қызмет	0,7	0,5	-	-	-	Операции с недвижимым имуществом
Әкімшілік және қосалқы қызмет көрсету саласындағы қызмет	-	-	-	37,3	-	Профессиональная, научная и техническая деятельность
Мемлекеттік басқару және қорғаныс; міндетті әлеуметтік қамтамасыз ету	0,4	0,3	-	-	-	Деятельность в области административного и вспомогательного обслуживания
Білім беру	-	-	-	-	-	Государственное управление и оборона; обязательное социальное обеспечение
						Образование

Жалғасы

Продолжение

	Оның ішінде В том числе				
	заттай нысандағы жалақы заработная плата в натуральной форме				
	2011	2012	2013	2014	2015
Денсаулық сақтау және әлеуметтік қызметтер	-	-	-	-	Здравоохранение и социальные услуги
Өнер, ойын-сауық және демалыс	-	-	-	-	Искусство, развлечения и отдых
Өзге де қызметтер түрлерін ұсыну	-	-	-	-	Предоставление прочих видов услуг
Аумақтан тысқары ұйымдардың қызметі	-	-	-	-	Деятельность экстерриториальных организаций и органов

Жалғасы

Продолжение

	Оның ішінде В том числе				
	қызметкерлерді тұрғын үймен қамтамасыз ету бойынша шығыстар расходы по обеспечению работников жильем				
	2011	2012	2013	2014	2015
Қызметтің барлық түрі бойынша	13 707,5	16 976,8	30 707,4	26 543,7	35 567,9
Ауыл, орман және балық шаруашылығы	30,5	166,9	5,4	52,1	36,3
Өнеркәсіп	4 739,6	4 434,6	9 088,0	5 793,3	8 573,4
Кен өндіру өнеркәсібі және карьерлерді қазу	3 090,7	2 278,2	7 059,5	3 999,5	2 813,8
Өңдеу өнеркәсібі	1 204,5	1 882,9	1 796,5	1 530,2	5 220,0
Электрмен жабдықтау, газ, бу беру және ауа баптау	402,6	267,4	222,2	236,2	502,3
Сумен жабдықтау; кәріз жүйесі, қалдықтардың жиналуын және таратылуын бақылау	41,9	6,2	9,7	27,4	37,3
Құрылыс	1 528,0	1 402,3	1 814,1	2 951,0	1 998,0
Көтерме және бөлшек сауда; автомобильдерді және мотоциклдерді жөндеу	312,7	1 408,1	673,4	992,2	788,6
Көлік және қоймалау	925,6	1 034,0	1 774,6	1 117,0	851,7
Тұру және тамақтану бойынша қызметтер	51,8	52,9	108,0	140,8	121,3
Ақпарат және байланыс	533,0	618,9	794,3	554,7	581,3
Қаржы және сақтандыру қызметі	702,8	757,9	584,1	579,8	722,1
Жылжымайтын мүлікпен жасалатын операциялар	109,1	81,8	68,2	87,4	715,6
Кәсіби, ғылыми және техникалық қызмет	1 468,8	3 223,8	3 705,7	3 355,5	2 909,3
Әкімшілік және қосалқы қызмет көрсету саласындағы қызмет	389,5	263,9	314,9	121,3	260,0
Мемлекеттік басқару және қорғаныс; міндетті әлеуметтік қамтамасыз ету	1 110,5	1 376,2	9 947,5	8 242,8	14 846,7
Білім беру	759,4	837,0	677,1	1 118,9	1 322,0
Денсаулық сақтау және әлеуметтік қызметтер	599,5	709,2	338,2	469,5	940,2
Өнер, ойын-сауық және демалыс	155,9	347,5	326,2	622,0	434,7
Өзге де қызметтер түрлерін ұсыну	290,9	262,0	487,7	344,8	457,6
Аумақтан тысқары ұйымдардың қызметі	-	-	-	0,5	9,1

Жалғасы

Продолжение

	Оның ішінде В том числе					
	қызметкерлерді әлеуметтік қорғауға жұмсаған шығыстар расходы на социальную защиту работников					
	2011	2012	2013	2014	2015	
Қызметтің барлық түрі бойынша	225 020,2	253 745,9	254 039,6	260 871,7	272 260,6	По всем видам деятельности
Ауыл, орман және балық шаруашылығы	3 142,8	3 280,0	2 956,5	3 219,1	2 881,0	Сельское, лесное и рыбное хозяйство
Өнеркәсіп	72 226,1	76 773,2	81 516,3	88 813,8	92 590,5	Промышленность
Кен өндіру өнеркәсібі және карьерлерді қазу	29 725,8	33 025,3	35 171,4	42 388,2	47 639,6	Горнодобывающая промышленность и разработка карьеров
Өңдеу өнеркәсібі	32 718,0	32 130,6	35 420,4	34 434,8	31 829,5	Обрабатывающая промышленность
Электрмен жабдықтау, газ, бу беру және ауа баптау	8 081,9	9 799,9	9 094,7	9 975,0	10 693,9	Электроснабжение, подача газа, пара воздушное кондиционирование
Сумен жабдықтау; кәріз жүйесі, қалдықтардың жиналуын және таратылуын бақылау	1 700,3	1 817,5	1 829,9	2 015,9	2 427,5	Водоснабжение; канализационная система, контроль над сбором и распределением отходов
Құрылыс	12 733,9	14 295,7	12 213,1	15 414,6	14 971,1	Строительство
Көтерме және бөлшек сауда; автомобильдерді және мотоциклдерді жөндеу	7 943,4	10 307,4	10 682,6	11 613,8	10 568,2	Оптовая и розничная торговля; ремонт автомобилей и мотоциклов
Көлік және қоймалау	22 036,8	25 282,2	24 193,9	23 972,7	23 282,7	Транспорт и складирование
Тұру және тамақтану бойынша қызметтер	1 536,0	1 718,9	1 624,7	2 003,4	1 952,7	Услуги по проживанию и питанию
Ақпарат және байланыс	7 242,2	7 868,5	7 027,2	6 566,8	6 087,0	Информация и связь
Қаржы және сақтандыру қызметі	8 420,2	11 094,4	10 485,1	10 827,0	11 027,9	Финансовая и страховая деятельность
Жылжымайтын мүлікпен жасалатын операциялар	1 670,0	1 791,5	1 552,6	1 651,8	1 525,5	Операции с недвижимым имуществом
Кәсіби, ғылыми және техникалық қызмет	8 644,4	10 881,2	11 205,3	12 398,5	19 864,4	Профессиональная, научная и техническая деятельность
Әкімшілік және қосалқы қызмет көрсету саласындағы қызмет	5 489,5	6 309,6	5 128,7	6 200,0	6 654,5	Деятельность в области административного и вспомогательного обслуживания
Мемлекеттік басқару және қорғаныс; міндетті әлеуметтік қамтамасыз ету	21 247,9	23 043,6	25 748,4	18 752,0	20 936,5	Государственное управление и оборона; обязательное социальное обеспечение
Білім беру	31 149,1	36 298,1	33 044,8	35 387,5	36 778,8	Образование
Денсаулық сақтау және әлеуметтік қызметтер	17 257,9	18 804,3	22 286,0	18 025,7	18 277,1	Здравоохранение и социальные услуги
Өнер, ойын-сауық және демалыс	2 183,5	2 797,2	2 342,1	3 773,2	2 348,8	Искусство, развлечения и отдых
Өзге де қызметтер түрлерін ұсыну	2 092,1	3 191,4	2 029,3	2 251,6	2 510,8	Предоставление прочих видов услуг
Аумақтан тысқары ұйымдардың қызметі	4,6	8,8	3,0	0,3	3,1	Деятельность экстерриториальных организаций и органов

Жалғасы

Продолжение

	Оның ішінде В том числе					
	ұйымның қызметкерлерін оқытуға жұмсаған шығыстары расходы организации на обучение работников					
	2011	2012	2013	2014	2015	
Қызметтің барлық түрі бойынша	24 446,0	26 179,3	29 235,8	30 201,8	25 755,5	По всем видам деятельности
Ауыл, орман және балық шаруашылығы	39,8	54,9	507,0	32,2	30,1	Сельское, лесное и рыбное хозяйство
Өнеркәсіп	8 757,1	11 474,4	12 950,3	14 571,8	12 385,0	Промышленность
Кен өндіру өнеркәсібі және карьерлерді қазу	5 920,6	7 847,6	9 373,6	10 051,0	7 779,8	Горнодобывающая промышленность и разработка карьеров
Өңдеу өнеркәсібі	2 048,7	2 643,2	2 575,6	3 473,1	3 688,3	Обрабатывающая промышленность
Электрмен жабдықтау, газ, бу беру және ауа баптау	756,3	942,7	962,7	984,7	870,0	Электроснабжение, подача газа, пара воздушное кондиционирование

Жалғасы

Продолжение

	Оның ішінде В том числе				
	ұйымның қызметкерлерін оқытуға жұмсаған шығыстары расходы организации на обучение работников				
	2011	2012	2013	2014	2015
Сүмен жабдықтау; кәріз жүйесі, қалдықтардың жиналуын және таратылуын бақылау	31,5	40,9	38,4	63,0	46,9
Құрылыс	1 555,2	702,5	667,0	1 018,7	971,3
Көтерме және бөлшек сауда; автомобильдерді және мотоциклдерді жөндеу	668,3	350,1	766,4	541,1	274,2
Көлік және қоймалау	2 378,0	2 280,8	2 861,0	3 368,5	2 961,5
Тұру және тамақтану бойынша қызметтер	53,2	52,0	144,5	76,7	128,6
Ақпарат және байланыс	800,3	979,7	935,2	684,4	655,3
Қаржы және сақтандыру қызметі	1 629,0	866,2	829,6	957,6	1 036,3
Жылжымайтын мүлікпен жасалатын операциялар	32,5	32,4	51,4	41,4	28,7
Кәсіби, ғылыми және техникалық қызмет	4 068,2	2 713,9	3 821,0	3 459,8	2 502,2
Әкімшілік және қосалқы қызмет көрсету саласындағы қызмет	369,2	360,8	268,5	238,8	218,5
Мемлекеттік басқару және қорғаныс; міндетті әлеуметтік қамтамасыз ету	554,8	938,2	1 316,8	1 300,9	652,5
Білім беру	1 165,2	2 974,8	1 131,8	1 342,4	1 689,2
Денсаулық сақтау және әлеуметтік қызметтер	2 196,1	2 022,0	2 845,3	2 109,1	2 081,1
Өнер, ойын-сауық және демалыс	16,4	73,3	28,6	27,7	15,4
Өзге де қызметтер түрлерін ұсыну	163,0	303,2	111,3	430,6	125,5
Аумақтан тысқары ұйымдардың қызметі	-	-	-	-	-

Жалғасы

Продолжение

	Оның ішінде В том числе				
	мәдени-ағарту, сауықтыру шараларына жұмсалатын шығыстар расходы на культурно-просветительные, оздоровительные мероприятия				
	2011	2012	2013	2014	2015
Қызметтің барлық түрі бойынша	11 851,2	14 433,3	19 606,9	16 289,2	12 695,0
Ауыл, орман және балық шаруашылығы	127,6	97,4	140,5	136,4	127,6
Өнеркәсіп	4 780,7	4 813,9	7 455,5	7 989,4	6 622,0
Кен өндіру өнеркәсібі және карьерлерді қазу	1 633,2	2 113,6	4 117,8	4 771,9	3 999,0
Өңдеу өнеркәсібі	2 800,5	2 296,5	2 982,4	2 619,8	2 141,0
Электрмен жабдықтау, газ, бу беру және ауа баптау	337,0	398,2	346,4	568,0	467,4
Сүмен жабдықтау; кәріз жүйесі, қалдықтардың жиналуын және таратылуын бақылау	10,0	5,6	8,9	29,6	14,6
Құрылыс	260,8	181,8	5 624,2	1 454,3	550,8
Көтерме және бөлшек сауда; автомобильдерді және мотоциклдерді жөндеу	840,1	916,5	955,2	645,9	713,9
Көлік және қоймалау	1 357,4	882,2	1 155,3	1 511,8	913,3
Тұру және тамақтану бойынша қызметтер	18,6	15,1	21,2	42,7	35,4
Ақпарат және байланыс	481,9	652,8	725,8	566,3	519,9



Жалғасы

Продолжение

	Оның ішінде В том числе					
	мәдени-ағарту, сауықтыру шараларына жұмсалатын шығыстар расходы на культурно-просветительные, оздоровительные мероприятия					
	2011	2012	2013	2014	2015	
Қаржы және сақтандыру қызметі	1 115,5	852,3	758,0	815,5	562,1	Финансовая и страховая деятельность
Жылжымайтын мүлікпен жасалатын операциялар	334,0	209,1	28,1	561,7	37,0	Операции с недвижимым имуществом
Кәсіби, ғылыми және техникалық қызмет	1 605,7	2 181,8	890,9	845,7	534,7	Профессиональная, научная и техническая деятельность
Әкімшілік және қосалқы қызмет көрсету саласындағы қызмет	77,7	298,3	96,7	86,2	59,9	Деятельность в области административного и вспомогательного обслуживания
Мемлекеттік басқару және қорғаныс; міндетті әлеуметтік қамтамасыз ету	84,8	62,9	208,3	143,1	156,9	Государственное управление и оборона; обязательное социальное обеспечение
Білім беру	199,3	1 072,1	555,8	549,9	858,7	Образование
Денсаулық сақтау және әлеуметтік қызметтер	56,2	87,4	100,3	263,9	189,1	Здравоохранение и социальные услуги
Өнер, ойын-сауық және демалыс	333,0	377,1	348,8	328,1	410,5	Искусство, развлечения и отдых
Өзге де қызметтер түрлерін ұсыну	178,0	1 732,6	542,3	348,3	403,1	Предоставление прочих видов услуг
Аумақтан тысқары ұйымдардың қызметі	-	-	-	-	-	Деятельность экстерриториальных организаций и органов

Жалғасы

Продолжение

	Оның ішінде В том числе					
	жұмыс күшін пайдалануға байланысты салықтар налоги, связанные с использованием рабочей силы					
	2011	2012	2013	2014	2015	
Қызметтің барлық түрі бойынша	237 085,3	273 586,8	352 699,8	368 986,0	391 642,1	По всем видам деятельности
Ауыл, орман және балық шаруашылығы	2 477,4	2 546,4	3 039,0	3 166,5	2 912,4	Сельское, лесное и рыбное хозяйство
Өнеркәсіп	69 910,4	78 562,1	90 533,3	103 663,2	112 772,5	Промышленность
Кен өндіру өнеркәсібі және карьерлерді қазу	36 569,9	41 452,9	45 810,5	55 967,7	65 620,1	Горнодобывающая промышленность и разработка карьеров
Өңдеу өнеркәсібі	25 485,8	27 879,2	33 407,3	34 782,9	34 808,3	Обработывающая промышленность
Электрмен жабдықтау, газ, бу беру және ауа баптау	6 444,2	7 521,9	9 049,4	10 496,3	9 987,2	Электроснабжение, подача газа, пара воздушное кондиционирование
Сүмен жабдықтау; кәріз жүйесі, қалдықтардың жиналуын және таратылуын бақылау	1 410,5	1 708,1	2 266,0	2 416,3	2 356,8	Водоснабжение; канализационная система, контроль над сбором и распределением отходов
Құрылыс	18 134,4	17 717,9	22 440,8	29 075,6	26 103,5	Строительство
Көтерме және бөлшек сауда; автомобильдерді және мотоциклдерді жөндеу	10 342,2	13 260,4	17 806,4	23 655,8	18 832,1	Оптовая и розничная торговля; ремонт автомобилей и мотоциклов
Көлік және қоймалау	18 347,4	22 313,9	26 516,9	29 234,6	26 590,6	Транспорт и складирование
Тұру және тамақтану бойынша қызметтер	1 745,5	1 862,5	2 367,1	3 464,2	2 847,8	Услуги по проживанию и питанию
Ақпарат және байланыс	7 123,5	8 120,6	9 038,5	10 579,3	10 556,7	Информация и связь
Қаржы және сақтандыру қызметі	13 203,3	15 897,3	17 628,6	21 626,3	22 353,1	Финансовая и страховая деятельность
Жылжымайтын мүлікпен жасалатын операциялар	1 742,8	2 101,7	2 724,2	2 567,1	2 056,6	Операции с недвижимым имуществом
Кәсіби, ғылыми және техникалық қызмет	18 610,4	21 955,6	25 597,5	31 045,9	49 968,3	Профессиональная, научная и техническая деятельность
Әкімшілік және қосалқы қызмет көрсету саласындағы қызмет	9 584,9	10 197,2	12 254,6	10 717,5	10 946,3	Деятельность в области административного и вспомогательного обслуживания
Мемлекеттік басқару және қорғаныс; міндетті әлеуметтік қамтамасыз ету	12 125,2	13 450,0	16 953,6	16 440,6	17 971,3	Государственное управление и оборона; обязательное социальное обеспечение

Жалғасы

Продолжение

	Оның ішінде В том числе					
	жұмыс күшін пайдалануға байланысты салықтар налоги, связанные с использованием рабочей силы					
	2011	2012	2013	2014	2015	
Білім беру	31 040,9	37 692,1	53 524,4	45 881,6	49 427,6	Образование
Денсаулық сақтау және әлеуметтік қызметтер	15 940,5	19 105,8	27 535,1	25 952,1	26 288,8	Здравоохранение и социальные услуги
Өнер, ойын-сауық және демалыс	2 701,1	3 350,9	4 578,0	5 727,6	4 850,2	Искусство, развлечения и отдых
Өзге де қызметтер түрлерін ұсыну	4 042,8	5 439,1	20 155,1	6 177,6	7 164,4	Предоставление прочих видов услуг
Аумақтан тысқары ұйымдардың қызметі	12,7	13,3	6,6	10,6		Деятельность экстерриториальных - организаций и органов

Жалғасы

Продолжение

	Оның ішінде В том числе					
	басқа шығыстар другие расходы					
	2011	2012	2013	2014	2015	
Қызметтің барлық түрі бойынша	43 811,0	49 616,7	97 533,7	80 121,2	83 315,4	По всем видам деятельности
Ауыл, орман және балық шаруашылығы	174,2	181,4	312,6	196,8	193,7	Сельское, лесное и рыбное хозяйство
Өнеркәсіп	20 115,9	27 561,9	45 987,3	42 403,5	41 043,2	Промышленность
Кен өндіру өнеркәсібі және карьерлерді қазу	9 516,2	14 705,9	27 266,4	24 936,6	22 475,1	Горнодобывающая промышленность и разработка карьеров
Өңдеу өнеркәсібі	8 272,7	9 205,9	14 533,8	12 900,1	13 849,1	Обрабатывающая промышленность
Электрмен жабдықтау, газ, бу беру және ауа баптау	2 070,5	3 287,6	3 902,6	4 337,4	4 307,5	Электроснабжение, подача газа, пара воздушное кондиционирование
Сүмен жабдықтау; кәріз жүйесі, қалдықтардың жиналуын және таратылуын бақылау	256,5	362,5	284,5	229,4	411,5	Водоснабжение; канализационная система, контроль над сбором и распределением отходов
Құрылыс	3 206,4	2 054,0	9 304,0	5 379,6	7 571,5	Строительство
Көтерме және бөлшек сауда; автомобильдерді және мотоциклдерді жөндеу	828,0	833,0	1 948,9	2 511,0	2 328,5	Оптовая и розничная торговля; ремонт автомобилей и мотоциклов
Көлік және қоймалау	4 649,4	5 372,5	8 516,7	7 715,6	6 865,7	Транспорт и складирование
Тұру және тамақтану бойынша қызметтер	222,6	303,2	374,1	558,5	767,9	Услуги по проживанию и питанию
Ақпарат және байланыс	997,3	1 910,1	1 788,2	1 207,0	1 210,3	Информация и связь
Қаржы және сақтандыру қызметі	1 223,8	1 297,2	3 647,9	2 692,0	2 126,9	Финансовая и страховая деятельность
Жылжымайтын мүлікпен жасалатын операциялар	43,7	29,7	100,0	126,3	142,7	Операции с недвижимым имуществом
Кәсіби, ғылыми және техникалық қызмет	3 536,9	3 890,6	8 310,2	5 523,7	6 982,1	Профессиональная, научная и техническая деятельность
Әкімшілік және қосалқы қызмет көрсету саласындағы қызмет	1 528,4	506,5	1 200,2	1 024,3	939,4	Деятельность в области административного и вспомогательного обслуживания
Мемлекеттік басқару және қорғаныс; міндетті әлеуметтік қамтамасыз ету	3 061,8	3 092,7	8 077,3	4 645,6	4 802,5	Государственное управление и оборона; обязательное социальное обеспечение
Білім беру	1 188,6	1 269,5	3 614,6	3 166,3	3 006,5	Образование
Денсаулық сақтау және әлеуметтік қызметтер	1 785,9	665,5	2 901,9	1 885,6	2 381,9	Здравоохранение и социальные услуги
Өнер, ойын-сауық және демалыс	744,8	281,8	668,1	483,2	528,8	Искусство, развлечения и отдых
Өзге де қызметтер түрлерін ұсыну	503,4	367,0	781,6	601,3	2 423,7	Предоставление прочих видов услуг
Аумақтан тысқары ұйымдардың қызметі	-	-	-	0,7	-	Деятельность экстерриториальных - организаций и органов

**7.3 Өңірлері бойынша жұмыс күшін ұстауға жұмсалған шығын құны**  
**Стоимость затрат на содержание рабочей силы по регионам**

млн. теңге

млн. тенге

	Жұмыс күшін ұстауға жұмсалған шығынның жалпы құны Общая сумма затрат на содержание рабочей силы					Оның ішінде В том числе				
						жалақы қоры – барлығы фонд заработной платы – всего				
	2011	2012	2013	2014	2015	2011	2012	2013	2014	2015
<b>Қазақстан Республикасы</b>	4 181 354,7	4 853 250,5	5 424 507,0	6 030 148,7	6 065 598,7	3 625 433,5	4 218 711,7	4 640 683,9	5 247 135,2	5 244 362,2
Ақмола	143 658,6	168 578,3	174 807,5	189 191,7	187 605,9	126 185,8	146 926,1	154 000,2	166 773,8	164 194,5
Ақтөбе	202 868,7	240 413,0	266 923,8	295 463,6	280 077,7	174 916,6	205 279,3	224 239,5	250 504,5	239 804,5
Алматы	186 498,0	217 687,5	266 164,3	263 153,8	261 723,0	163 551,1	191 042,1	211 884,8	232 517,7	231 910,6
Атырау	379 081,7	420 946,0	468 027,5	545 496,4	541 070,6	318 438,9	357 308,3	388 258,0	463 310,6	455 429,0
Батыс Қазақстан	165 590,2	174 556,7	189 522,1	211 873,8	219 756,9	144 293,2	148 716,3	163 063,8	179 976,2	187 716,3
Жамбыл	130 721,0	155 607,4	165 769,5	178 953,1	179 747,9	114 391,0	136 872,8	146 240,0	159 727,0	160 384,5
Қарағанды	374 415,3	448 199,6	483 828,8	517 369,8	512 287,1	321 247,9	387 667,7	413 434,3	449 876,4	445 954,7
Қостанай	180 150,3	208 078,7	225 935,0	239 964,4	229 018,4	157 769,0	183 628,9	197 988,8	212 368,3	203 219,8
Қызылорда	143 842,6	168 182,4	184 859,0	203 182,7	197 506,8	130 060,5	150 914,1	165 909,0	179 811,5	175 191,0
Маңғыстау	310 749,8	329 945,3	410 604,9	491 468,9	492 797,3	257 082,5	277 598,7	342 013,8	416 227,0	414 877,8
Оңтүстік Қазақстан	272 538,0	319 657,7	350 525,6	390 530,8	396 166,4	240 763,1	283 220,6	309 837,8	347 890,3	351 994,8
Павлодар	206 748,3	238 644,1	264 849,0	282 025,2	285 745,2	178 739,2	205 985,6	224 622,5	244 275,4	247 364,8
Солтүстік Қазақстан	108 965,9	122 802,3	132 426,6	140 405,5	135 531,6	96 671,6	108 488,6	116 692,3	124 711,5	120 775,0
Шығыс Қазақстан	295 315,4	350 359,7	378 149,3	410 457,3	406 862,4	256 567,4	306 941,7	328 630,2	361 296,7	356 387,5
Астана қаласы	371 193,1	453 574,6	533 765,1	627 522,2	663 141,4	322 366,4	395 331,5	455 705,8	546 786,6	581 180,3
Алматы қаласы	709 017,8	836 017,4	928 349,3	1 043 089,5	1 076 560,1	622 389,3	732 789,3	798 163,1	911 081,6	907 977,2

Жалғасы

Продолжение

	Оның ішінде В том числе									
	ақшалай нысандағы жалақы заработная плата в денежной форме					заттай нысандағы жалақы заработная плата в натуральной форме				
	2011	2012	2013	2014	2015	2011	2012	2013	2014	2015
<b>Қазақстан Республикасы</b>	3 624 381,0	4 218 165,9	4 640 002,8	5 246 718,7	5 243 747,7	1 052,4	545,8	681,1	416,5	614,5
Ақмола	126 140,5	146 883,9	153 956,6	166 722,9	164 113,4	45,3	42,2	43,5	50,8	81,1
Ақтөбе	174 916,6	205 279,3	224 239,5	250 504,5	239 804,5	-	-	-	-	-
Алматы	163 473,8	190 979,3	211 790,5	232 487,1	231 906,8	77,4	62,8	94,4	30,6	3,8
Атырау	318 438,9	357 308,3	388 258,0	463 305,6	455 429,0	-	-	-	5,1	-
Батыс Қазақстан	144 277,7	148 696,9	163 063,8	179 958,4	187 711,2	15,5	19,4	-	17,7	5,1
Жамбыл	114 072,2	136 868,6	146 235,4	159 698,5	160 384,5	318,8	4,1	4,6	28,5	-
Қарағанды	321 107,8	387 515,2	413 305,2	449 839,7	445 938,6	140,1	152,5	129,1	36,7	16,1
Қостанай	157 572,8	183 521,1	197 804,0	212 249,3	203 091,9	196,2	107,8	184,8	119,0	127,9
Қызылорда	130 019,6	150 904,7	165 830,4	179 773,6	175 190,3	40,9	9,4	78,6	37,9	x
Маңғыстау	257 082,5	277 598,7	342 013,8	416 227,0	414 877,8	-	-	-	-	-
Оңтүстік Қазақстан	240 763,1	283 220,6	309 837,8	347 890,3	351 994,8	-	-	-	-	-
Павлодар	178 739,2	205 985,6	224 617,3	244 272,0	247 355,7	-	-	5,2	3,5	9,1
Солтүстік Қазақстан	96 629,4	108 474,4	116 691,6	124 687,6	120 494,2	42,2	14,2	0,7	24,0	280,8
Шығыс Қазақстан	256 393,5	306 811,1	328 491,9	361 233,9	356 297,5	173,9	130,6	138,3	62,8	90,0
Астана қаласы	322 364,6	395 328,9	455 703,9	546 786,6	581 180,3	1,8	2,6	1,9	-	-
Алматы қаласы	622 389,0	732 789,3	798 163,1	911 081,6	907 977,2	0,3	-	-	-	-

Жалғасы

Продолжение

	Оның ішінде В том числе									
	қызметкерлерді тұрғын үймен қамтамасыз ету бойынша шығыстар расходы по обеспечению работников жильем					қызметкерлерді әлеуметтік қорғауға жұмсаған шығыстар расходы на социальную защиту работников				
	2011	2012	2013	2014	2015	2011	2012	2013	2014	2015
<b>Қазақстан Республикасы</b>	13 707,5	16 976,8	30 707,4	26 543,7	35 567,9	225 020,2	253 745,9	254 039,6	260 871,7	272 260,6
Ақмола	220,6	439,4	424,4	311,5	383,2	8 031,1	10 575,4	7 611,9	8 134,6	8 795,7
Ақтөбе	210,4	295,1	317,9	384,4	719,6	11 795,1	13 049,9	13 589,7	14 089,1	13 291,0
Алматы	311,1	996,9	7 468,0	1 509,5	844,8	12 251,0	13 590,8	16 809,3	11 619,4	11 023,7
Атырау	2 409,7	2 492,6	4 222,9	3 877,6	3 569,4	15 156,3	17 395,0	17 568,3	19 201,4	17 327,7
Батыс Қазақстан	170,2	239,8	957,7	1 829,8	982,6	10 564,8	10 190,3	9 461,3	11 153,9	11 155,1
Жамбыл	642,7	686,6	159,3	181,5	807,1	8 257,5	9 126,3	7 407,3	7 377,5	7 841,4
Қарағанды	571,8	844,4	5 167,5	638,9	1 093,8	23 588,2	27 498,5	29 475,5	30 246,1	29 811,0
Қостанай	205,9	199,1	335,4	327,5	694,0	9 776,0	10 819,7	10 772,7	11 540,9	11 069,2
Қызылорда	103,6	179,2	229,4	295,6	331,8	6 144,5	7 366,1	5 789,6	9 612,3	9 413,3
Маңғыстау	2 606,6	2 349,0	2 908,9	3 114,8	2 985,9	17 743,4	18 471,3	19 289,4	21 111,5	22 830,3
Оңтүстік Қазақстан	602,4	577,7	779,1	806,2	949,4	13 943,9	16 809,5	16 069,3	16 627,0	17 009,7

Жалғасы

Продолжение

	Оның ішінде В том числе									
	қызметкерлерді тұрғын үймен қамтамасыз ету бойынша шығыстар расходы по обеспечению работников жильем					қызметкерлерді әлеуметтік қорғауға жұмсаған шығыстар расходы на социальную защиту работников				
	2011	2012	2013	2014	2015	2011	2012	2013	2014	2015
Павлодар	232,7	325,5	420,7	456,0	503,5	14 269,3	15 695,0	16 831,5	16 047,3	16 662,7
Солтүстік Қазақстан	190,9	238,7	372,9	524,0	521,7	5 552,1	6 583,4	6 957,3	6 524,8	6 251,2
Шығыс Қазақстан	345,8	237,4	659,7	1 573,0	2 521,7	17 061,6	18 773,2	19 163,4	19 223,0	19 139,2
Астана қаласы	1 855,3	2 196,2	2 755,6	6 039,7	7 983,8	20 501,0	22 894,0	18 544,0	25 156,6	25 254,4
Алматы қаласы	3 027,9	4 679,2	3 528,2	4 673,8	10 675,7	30 384,4	34 907,5	38 699,1	33 206,3	45 385,0

Жалғасы

Продолжение

	Оның ішінде В том числе									
	ұйымның қызметкерлерін оқытуға жұмсаған шығыстары расходы организации на обучение работников					мәдени-ағарту, сауықтыру шараларына жұмсалатын шығыстар расходы на культурно-просветительные, оздоровительные мероприятия				
	2011	2012	2013	2014	2015	2011	2012	2013	2014	2015
<b>Қазақстан Республикасы</b>	24 446,0	26 179,3	29 235,8	30 201,8	25 755,5	11 851,2	14 433,3	19 606,9	16 289,2	12 695,0
Ақмола	1 310,3	912,1	1 017,3	551,5	986,9	149,4	200,6	225,7	274,9	249,0
Ақтөбе	1 307,6	2 678,2	2 839,4	2 884,5	1 845,0	619,1	632,8	669,6	843,3	726,1
Алматы	461,9	615,0	1 178,3	533,5	580,5	145,9	173,5	309,4	418,5	313,6
Атырау	3 984,8	3 319,0	4 682,6	4 157,9	4 601,0	1 767,2	2 082,7	6 687,8	1 795,0	1 338,5
Батыс Қазақстан	404,0	543,5	688,9	961,4	785,6	128,9	123,1	201,1	186,8	145,1
Жамбыл	602,8	528,2	680,4	766,4	491,8	164,3	160,5	626,0	242,5	196,0
Қарағанды	1 667,5	2 118,7	1 877,3	1 900,6	1 468,4	2 161,7	1 744,3	1 661,5	1 329,3	1 409,5
Қостанай	399,3	514,8	705,0	792,9	815,7	288,8	267,9	365,3	642,7	503,6
Қызылорда	631,8	993,0	1 537,4	1 639,3	1 254,0	154,4	165,2	532,1	497,7	477,2
Маңғыстау	3 254,8	3 002,2	3 365,6	4 732,6	2 542,9	1 283,3	1 305,5	2 695,6	2 897,0	2 412,1
Оңтүстік Қазақстан	1 316,4	1 416,1	1 278,2	1 383,3	1 421,5	229,3	425,2	396,8	1 324,4	594,7
Павлодар	814,1	800,3	898,3	994,5	1 518,8	503,5	655,2	1 213,2	1 459,5	894,9
Солтүстік Қазақстан	334,1	501,2	910,1	475,0	355,8	122,0	134,0	129,9	142,2	123,5
Шығыс Қазақстан	991,7	1 155,9	1 149,7	1 866,1	1 316,5	796,3	735,9	717,0	626,1	421,7
Астана қаласы	2 586,7	2 744,5	2 452,1	3 130,8	2 974,6	1 439,0	1 745,9	1 123,7	1 769,1	1 023,5
Алматы қаласы	4 378,3	4 336,4	3 975,1	3 431,6	2 796,6	1 898,0	3 881,0	2 052,1	1 840,3	1 866,0

Жалғасы

Продолжение

	Оның ішінде В том числе									
	жұмыс күшін пайдалануға байланысты салықтар налоги, связанные с использованием рабочей силы					другие расходы басқа шығыстар				
	2011	2012	2013	2014	2015	2011	2012	2013	2014	2015
<b>Қазақстан Республикасы</b>	237 085,3	273 586,8	352 699,8	368 986,0	391 642,1	43 811,0	49 616,7	97 533,7	80 121,2	83 315,4
Ақмола	6 670,2	8 172,4	9 247,9	10 066,5	11 122,9	1 091,2	1 352,2	2 280,2	3 078,9	1 873,7
Ақтөбе	10 000,1	11 355,1	14 481,5	15 173,5	14 250,0	4 019,8	7 122,5	10 786,2	11 584,3	9 441,4
Алматы	8 965,5	10 407,2	25 024,4	13 458,2	13 617,4	811,5	862,0	3 490,2	3 097,1	3 432,3
Атырау	31 999,6	33 680,4	36 134,0	45 192,7	48 958,9	5 325,3	4 668,0	10 473,9	7 961,0	9 846,2
Батыс Қазақстан	8 808,3	13 353,2	11 884,7	14 873,3	15 809,1	1 220,8	1 390,5	3 264,6	2 892,5	3 163,2
Жамбыл	5 958,4	7 449,3	8 187,6	8 957,7	8 706,9	704,2	783,7	2 468,8	1 700,6	1 320,3
Қарағанды	19 283,7	24 238,5	25 288,9	27 817,4	27 417,7	5 894,5	4 087,5	6 923,7	5 561,2	5 132,1
Қостанай	8 665,7	10 112,7	11 124,0	11 872,2	11 247,6	3 045,7	2 535,5	4 643,7	2 420,0	1 468,6
Қызылорда	5 983,6	6 969,4	8 212,4	8 759,8	8 566,6	764,2	1 595,4	2 649,1	2 566,4	2 272,9
Маңғыстау	25 448,4	21 392,5	28 746,3	34 921,3	35 079,0	3 330,8	5 826,1	11 585,3	8 464,7	12 069,4
Оңтүстік Қазақстан	12 815,3	15 075,7	17 546,9	18 931,0	20 004,1	2 867,6	2 132,6	4 617,6	3 568,6	4 192,2
Павлодар	10 206,9	11 819,8	14 096,2	14 744,5	14 458,4	1 982,6	3 362,7	6 766,6	4 048,1	4 342,0
Солтүстік Қазақстан	5 101,2	5 801,0	6 118,9	6 753,9	6 514,9	994,0	1 055,3	1 245,2	1 274,2	989,4
Шығыс Қазақстан	13 793,0	15 979,8	18 384,0	19 393,8	20 073,4	5 759,6	6 535,8	9 445,3	6 478,5	7 002,5
Астана қаласы	20 802,6	26 313,5	47 850,3	39 101,4	39 619,9	1 642,1	2 348,9	5 333,5	5 538,0	5 105,0
Алматы қаласы	42 582,7	51 466,1	70 371,8	78 968,9	96 195,4	4 357,2	3 958,0	11 559,9	9 886,9	11 664,2

\* Кәсіпкерлік қызметпен айналысатын шағын кәсіпорындарды есепке алусыз.

Без учета малых предприятий, занимающихся предпринимательской деятельностью.

Қазақстан Республикасындағы еңбекақы / Статистикалық жинақ  
/ Астана қаласы, 2016ж.

Оплата труда в Республике Казахстан / Статистический  
сборник / г. Астана 2016г.

Шығаруға жауапты:

Еңбек және тұрмыс деңгейі статистикасы басқармасы  
Басқарма басшысы  
Н.Е. Белоносова  
тел. +7 7172 74 90 22

Ответственный за выпуск:

Управление статистики труда и уровня жизни  
Руководитель Управления  
Белоносова Н.Е.  
тел. +7 7172 74 90 22

«Керемет Баспа Үйі» ЖШС типографиясы  
Мекенжай: Астана қ., Сілеті көшесі 30, 5 офис  
тел. + 7 7172 331384

Типография ТОО «Керемет Баспа Үйі»  
Адрес: г.Астана ұл. Силети 30, офис 5  
тел. +7 7172 331384